



ANEXO II

LEI DE DIRETRIZES ORÇAMENTÁRIAS n.º 1.888/2020

**MUNICÍPIO DE ÁGUA PRETA
EXERCÍCIO DE 2021**

ANEXO DE METASFISCAIS

ANEXO II - METAS FISCAIS
À LEI MUNICIPAL DE DIRETRIZES ORÇAMENTÁRIAS/2021 - n.º 1.888/2020

APRESENTAÇÃO:

O presente Anexo de Metas Fiscais da Lei de Diretrizes Orçamentárias do Município de Água Preta, para o exercício de 2021, é um conjunto de demonstrativos estabelecidos pelo art. 4º, § 1º da Lei Complementar nº 101, de 2000.

Foi elaborado de conformidade com o Manual de Demonstrativos Fiscais 10ª edição, aplicado à União e aos Estados, Distrito Federal e Municípios, aprovado pela Secretaria do Tesouro Nacional pela Portaria STN nº 286, de 7 de maio de 2019, com a finalidade de estabelecer as metas fiscais anuais, em valores constantes e correntes, relativas às receitas, despesas, resultado nominal, resultado primário e o montante da dívida para o exercício a que se refere (2021) e para os dois seguintes (2022 e 2023), bem como a avaliação do cumprimento das metas relativas ao ano anterior (2019) e evolução do patrimônio líquido do Município.

Integram o presente Anexo de Metas Fiscais os demonstrativos abaixo especificados, metodologia e memória de cálculos:

- I - Demonstrativo 1 – Metas Anuais de:
 - a) Receitas Primárias;
 - b) Despesas Primárias;
 - c) Resultado Nominal;
 - d) Resultado Primário;
 - e) Montante da Dívida.
- II – Demonstrativo 2 - Avaliação do Cumprimento das Metas do Exercício Anterior;
- III – Demonstrativo 3 - Metas Fiscais Atuais comparadas com as Metas Fiscais Fixadas nos três exercícios anteriores;
- IV - Demonstrativo 4 - Evolução do Patrimônio Líquido;
- V – Demonstrativo 5 - Origem e Aplicação dos Recursos Obtidos com Alienação de Ativos;
- VI – Demonstrativo 6 - Avaliação da Situação Financeira e Atuarial do Regime Próprio de Previdência Social dos Servidores;
- VII – Demonstrativo 7 - Estimativa e Compensação da Renúncia de Receita;
- VIII – Demonstrativo 8 - Margem de Expansão das Despesas Obrigatórias de Caráter Continuado.



MUNICÍPIO DE ÁGUA PRETA - PE

LEI MUNICIPAL DE DIRETRIZES ORÇAMENTÁRIAS
ANEXO DE METAS FISCAISMETAS ANUAIS
2021

AMF - Demonstrativo 1 (LRF, Art. 4º § 1º)

R\$ milhares

ESPECIFICAÇÃO	2021				2022				2023			
	Valor Corrente (a)	Valor Constante	% PIB (a/PIB) 100	% RCL (a / RCL) x 100	Valor Corrente (b)	Valor Constante	% PIB (b/PIB) 100	% RCL (a / RCL) x 100	Valor Corrente (c)	Valor Constante	% PIB (c/PIB) 100	% RCL (a / RCL) x 100
Receita Total	85.000	82.524	0,04	128,13	87.941	82.492	0,04	131,74	90.947	82.491	0,04	135,41
Receitas Primárias (I)	79.901	77.574	0,04	120,44	82.686	77.544	0,04	123,84	85.492	77.543	0,04	127,29
Despesa Total	85.000	82.525	0,04	128,13	87.941	82.493	0,04	131,75	90.947	82.491	0,04	135,41
Despesas Primárias (II)	79.740	77.417	0,04	120,20	82.499	77.387	0,04	123,59	85.319	77.386	0,04	127,03
Resultado Primário (III) = (I - II)	161	157	0,00	0,24	167	157	0,00	0,25	173	157	0,00	0,26
Resultado Nominal	257	249	0,00	0,39	266	250	0,00	0,40	276	250	0,00	0,41
Dívida Pública Consolidada	24.959	24.232	0,01	37,62	24.723	23.192	0,01	37,04	24.488	22.211	0,01	36,46
Dívida Consolidada Líquida	24.789	24.067	0,01	37,37	24.548	23.027	0,01	36,78	24.307	22.047	0,01	36,19
Receitas Primárias advindas de PPP (IV)	0	0	0,00	0,00	0	0	0,00	0,00	0	0	0,00	0,00
Despesas Primárias geradas por PPP (V)	0	0	0,00	0,00	0	0	0,00	0,00	0	0	0,00	0,00
Impacto do saldo das PPP (VI) = (IV-V)	0	0	0,00	0,00	0	0	0,00	0,00	0	0	0,00	0,00

Fonte: Secretaria Municipal de Finanças.

PIB - Produto Interno Bruto.

Notas Explicativas:

1 - No exercício financeiro de 2018 o valor do PIB de Pernambuco foi de R\$ 197,2 bilhões em valores correntes, crescimento de 1,9% em relação ao ano anterior, Fonte: CONDEPE - FIDEM, publicado no site www.condepefidefem.pe.gov.br e IBGE

2 - O valor do PIB de Pernambuco de 2019 foi de R\$ 205 bilhões em valores correntes e apresentou crescimento de 1,9% em relação ao ano anterior, Fonte: CONDEPE - FIDEM, publicado no site www.condepefidefem.pe.gov.br e IBGE.

3 - Considerando à inexistência de projeções oficiais do Estado de Pernambuco para os exercícios de 2020, 2021, 2022 e 2023, os valores projetados para os períodos em tela, foram baseados no valor do PIB Estadual do exercício de 2019, adicionado a previsão da taxa de crescimento do PIB Nacional, conforme quadro demonstrativo abaixo:

Ano	Taxa de Crescimento do PIB %	Valor em Milhares (R\$)
2018	1,90%	197.200.000
2019	1,90%	205.000.000
2020	-6,50%	191.675.000
2021	3,50%	198.383.625
2022	2,50%	203.343.216
2023	2,50%	208.426.796

Fonte: Agência CONDEPE/FIDEM (Publicado em 12/03/2020)

IBGE

Banco Central do Brasil - BCB - Relatório Focus (Publicado em 03/07/2020)

Fator de Crescimento Real do PIB Nacional.

Notas Explicativas:

4 - O referido Fator é obtido a partir da média geométrica das taxas de crescimento real do PIB nacional nos últimos oito anos, conforme art. 7º da Portaria STN nº 9, de 5 de janeiro de 2017.

5 - A partir de dezembro de 2019, considerando revisões pelo IBGE e a publicação do PIB de 2018, o Fator de Atualização a ser utilizado é de 1,006201114%, calculado conforme tabela abaixo:

Fator de Crescimento Real do PIB Nacional									
Ano	2011	2012	2013	2014	2015	2016	2017	2018	Média Geométrica
Crescimento do PIB	1,039744231	1,01921176	1,030048227	1,005039557	0,98454237	0,967240831	1,013228691	1,013172240	1,006201114

Fonte: IBGE, publicado em 18 de junho de 2020.

Receita Corrente Líquida:

Notas Explicativas:

6 - A Receita Corrente Líquida (RCL) é projetada mediante a aplicação de Fator de Atualização sobre a receita corrente líquida do período de 12 (doze) meses findos no mês de referência (§ 6º do art. 7º da RSF nº 43/2001). Para os exercícios de 2021, 2022 e 2023, o Fator de Atualização utilizado é de 1,006201114%, conforme publicado pelo IBGE em 18 de junho de 2020.

RCL Projetada			
Variável	2021	2022	2023
Receita Corrente Líquida - RCL	66.340	66.751	67.165

Metodologia de Cálculo

$$RCL \text{ Projetada} = (Rcl \text{ ano}X * 1,006201114)$$

Sendo, RCL AnoX = [Receitas Correntes - (Contrib. do Servidor para o Plano de Previdência + Compensação Financ. entre Regimes Previdência + Dedução de Receita para Formação do FUNDEB)]

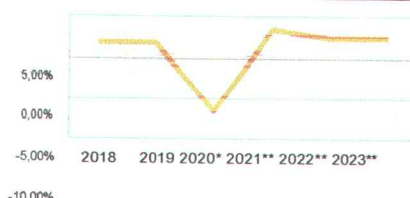
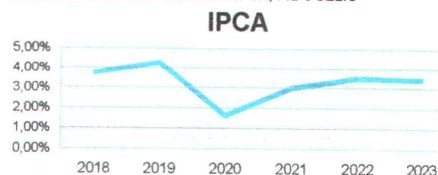
O cálculo das metas foi realizado considerando-se o seguinte cenário macroeconômico:

VARIÁVEIS	2021	2022	2023
PIB estimado (crescimento % anual)	3,50%	2,50%	2,50%
Inflação Média (% anual) projetada com base no índice IPCA	3,00%	3,50%	3,42%

Metodologia de Cálculo dos Valores Constantes:

2021	2022	2023
Valor Corrente / 1,0300	Valor Corrente / 1,0661	Valor Corrente / 1,1025

Séries históricas dos indicadores IPCA, PIB e SELIC



Fonte: Agência CONDEPE/FIDEM (PIB PE 2017, 2018 e 2019), IBGE, BACEN (Relatório Focus).

** PIB de Pernambuco real de 2018 e 2019, estimado de 2022 a 2023, pelo crescimento do PIB Nacional, conforme Manual de Demonstrativos Fiscais 10ª edição, aprovado pela Portaria STN nº 286 de 07 de maio de 2019 (Versão 3 de 28/02/2020).



MUNICÍPIO DE ÁGUA PRETA - PE

I - Metodologia e Memória de Cálculo das Metas Anuais para as receitas do Município

TOTAL DAS RECEITAS

R\$ milhares

ESPECIFICAÇÃO	Realizado 2018	Realizado 2019	Reestimado 2020
RECEITAS CORRENTES (I)	65.988	70.089	70.701
Receita de Impostos, Taxas e Contribuições de Melhoria	2.023	1.846	1.791
IPTU	13	40	38
ISQN	950	760	737
Receita da Dívida Ativa	29	76	74
Demais Receitas	1.031	970	942
Receitas de Contribuições	3.029	3.124	3.031
Contribuição para o Custeio do Serviço de Iluminação Pública	1.007	997	967
Demais Receitas	2.022	2.127	2.064
Receita Patrimonial	105	58	92
Aplicações Financeiras	85	58	92
Outras Receitas Patrimoniais	20	-	-
Transferências Correntes	58.125	62.430	62.091
Cota-Parte do FPM	19.977	21.730	21.081
Cota-Parte do ITR	26	24	23
Cota-Parte do FEP	374	378	366
Transf. de Recursos do SUS – FMS	11.520	12.423	13.578
FUNDEB	18.083	19.232	18.657
Cota-Parte do ICMS	3.478	3.820	3.706
Cota-Parte do IPVA	399	415	403
Cota-Parte do IPI	18	19	18
Cota-Parte do CIDE	53	32	31
Outras Transferências Correntes	4.197	4.357	4.227
Outras Receitas Correntes	2.706	2.631	3.696
RECEITA DE CAPITAL (II)	1.251	397	1.500
Operações de Créditos	-	-	-
Alienação de Bens	-	-	-
Amortização de Empréstimos	-	-	-
Transferências de Capital	1.251	397	1.500
Outras Receitas de Capital	-	-	-
RECEITAS INTRA-ORÇAMENTÁRIAS CORRENTES (III)	5.511	6.286	6.654
RECEITAS INTRA-ORÇAMENTÁRIAS DE CAPITAL (IV)	-	-	-
RECEITA TOTAL (V) = (I+II+III+IV)	72.750	76.772	78.855

Notas Explicativas:

1 - Os valores arrecadados nos exercícios de 2018 e 2019, compõe a série histórica de arrecadação utilizada nas projeções de receitas para os anos seguintes.

2 - Durante o processo de elaboração desta Lei de Diretrizes Orçamentárias - LDO, o país, assim como o resto do planeta, foi atingido pela pandemia do novo coronavírus (COVID-19), cujo distanciamento social tem afetado a economia dos estados e municípios e, conseqüentemente, as projeções de receita de 2020 e dos próximos anos. Apesar das expectativas de mercado ainda sinalizarem possível retomada do crescimento da economia neste segundo semestre do ano, é necessário manter prudência quanto à projeção das receitas, tendo em vista o cenário de incertezas da retomada da economia. Por este motivo, a projeção de arrecadação do ano de 2020, foi reestimada para ajustar-se ao novo cenário econômico.



MUNICÍPIO DE ÁGUA PRETA - PE

ESPECIFICAÇÃO	PREVISÃO - R\$ milhares		
	2021	2022	2023
RECEITAS CORRENTES (I)	76.997	79.661	82.383
Receita de Impostos, Taxas e Contribuições de Melhoria	1.976	2.044	2.114
IPTU	40	41	43
ISQN	765	791	818
Receita da Dívida Ativa	117	121	125
Demais Receitas	1.054	1.090	1.128
Receitas de Contribuições	3.675	3.802	3.932
Contribuição para o Custeio do Serviço de Iluminação Pública	1.003	1.038	1.074
Demais Receitas	2.672	2.764	2.858
Receita Patrimonial	95	99	102
Aplicações Financeiras	95	99	102
Outras Receitas Patrimoniais	-	-	-
Transferências Correntes	67.415	69.748	72.130
Cota-Parte do FPM	21.878	22.635	23.408
Cota-Parte do ITR	24	25	26
Cota-Parte do FEP	380	393	407
Transf. de Recursos do SUS – FMS	15.162	15.687	16.222
FUNDEB	19.362	20.032	20.716
Cota-Parte do ICMS	3.846	3.979	4.115
Cota-Parte do IPVA	418	433	448
Cota-Parte do IPI	19	20	20
Cota-Parte do CIDE	33	34	35
Outras Transferências Correntes	6.293	6.510	6.733
Outras Receitas Correntes	3.836	3.968	4.106
RECEITA DE CAPITAL (II)	3.000	3.104	3.211
Operações de Créditos	-	-	-
Alienação de Bens	-	-	-
Amortização de Empréstimos	-	-	-
Transferências de Capital	3.000	3.104	3.211
Outras Receitas de Capital	-	-	-
RECEITAS INTRA-ORÇAMENTÁRIAS CORRENTES (III)	5.003	5.176	5.353
RECEITAS INTRA-ORÇAMENTÁRIAS DE CAPITAL (IV)	-	-	-
RECEITA TOTAL (V) = (I+II+III+IV)	85.000	87.941	90.947

Notas Explicativas:

3 - Os parâmetros utilizados para se chegar aos valores projetados foram baseados na taxa de inflação do Índice de Preços ao Consumidor (IPCA), na taxa de crescimento do PIB e nas ações econômico-financeiras e administrativas, que serão tomadas por este município, para obter uma melhoria na fiscalização e obtenção de recursos financeiros para os exercícios futuros. Assim, as projeções para 2020, 2021, 2022 e 2023 considerando-se a taxa de inflação do IPCA prevista respectivamente em 1,63%, 3,00%, 3,50% e 3,42%, bem como as previsões da taxa de crescimento do PIB para 2020, 2021, 2022 e 2023 com os respectivos percentuais de -6,50%, 3,50%, 2,50% e 2,50%, demonstram um cenário pessimista para o ano de 2020 e um tímido crescimento econômico para os anos de 2021, 2022 e 2023.

Ressalta-se ainda, o efeito sobre as receitas decorrente da taxa real do PIB, que afeta diretamente na arrecadação dos tributos, isto é, a arrecadação municipal também deve sofrer forte queda em função da expectativa de redução do PIB. A tabela abaixo demonstra os efeitos das variações desses parâmetros nas receitas.

Sensibilidade da Receita nos Parâmetros Macroeconômicos

Parâmetro Macroeconômico	Receitas
PIB	0,60%
IPCA	0,56%

Fonte: Anexo de Riscos Fiscais do PLDO 2021 da União.

A variação de 1 ponto percentual na taxa de crescimento do PIB altera em 0,60% as receitas. Já o efeito da variação de 1 ponto percentual na inflação tem impacto de 0,56% nas receitas. Deste modo, os parâmetros econômicos aplicados na estimativa das receitas nos anos de 2020, 2021, 2022, e 2023 foram respectivamente 0,91%, 1,68%, 1,96% e 1,92% para o IPCA e -3,90%, 2,10%, 1,50% e 1,50% para o PIB. Assim, o crescimento nominal previsto das receitas para o ano de 2020 é deficitário em -2,99%, já nos anos de 2021, 2022, e 2023 foi superavitário em 3,78%, 3,46% e 3,42% respectivamente.

Desta forma, consideram-se no campo VARIAÇÃO % estas três variáveis (% IPCA, % PIB e intensificação na fiscalização tributária) para seus respectivos exercícios.



MUNICÍPIO DE ÁGUA PRETA - PE

4 - Estimativa referente aos valores das transferências de receitas intra-orçamentárias relativos à operação entre órgãos, fundos e entidades integrantes dos orçamentos fiscal e da seguridade social, foi estabelecido conforme exigência do Manual de Demonstrativos Fiscais 10ª edição, aprovado pela Portaria STN nº 286 de 07 de maio de 2019.

5 - Apesar da Lei Federal nº 11.494, de 20 de junho de 2007, que criou o Fundeb (Fundo de Manutenção e Desenvolvimento do Ensino Fundamental e de Valorização do Magistério) estabelecer em seu art. 48 a extinção do fundo em 31 de dezembro de 2020. Por prudência, optou-se em manter nas projeções para o ano de 2021, as receitas que formam o fundo, assim como suas deduções, visto que tramita na Câmara dos Deputados a Proposta de Emenda à Constituição de nº 15, de 2015, que acrescenta o fundo à Constituição Federal para torna-lo permanente.

I.a - Metodologia e Memória de Cálculo das Principais Fontes de Receita

6 - As receitas orçamentárias para os exercícios de 2021, 2022 e 2023, foram estimadas considerando-se o histórico da arrecadação, projeções de indicadores econômicos, a legislação pertinente e especificidades de cada uma das receitas.

Nas estimativas desta LDO foram utilizados os modelos sugeridos pelo Manual de Demonstrativos Fiscais 10ª edição, aprovado pela Portaria STN nº 286 de 07 de maio de 2019. Basicamente dois modelos de projeções foram selecionados: Modelo Média (t-1) e Modelo Sazonal.

O primeiro modelo foi utilizado nas projeções de arrecadações que são praticamente constantes ao longo dos meses, cujo a série temporal baseia-se na média de arrecadação do ano anterior, refletindo o comportamento da receita para os anos seguintes.

Já o segundo modelo, foi utilizado nas receitas das quais a arrecadação não se distribui de forma uniforme ao longo do exercício. O modelo sazonal estima a receita aplicando os índices econômicos de forma mensal, evitando possíveis distorções causadas pela sazonalidade ou algum efeito da legislação, logo, o modelo leva em consideração a arrecadação mensal na projeção.

Receitas como o Imposto Predial e Territorial Urbano (IPTU) e o Imposto Sobre a Propriedade de Veículos Automotores (IPVA), são exemplos de receitas com séries históricas sazonais, influenciadas principalmente por suas legislações específicas que definem calendários de pagamentos em determinado período do ano.

As tabelas a seguir resumem as principais variações sobre as receitas estimadas na elaboração da LDO de 2021.

Receita de Impostos, Taxas e Contribuições de Melhoria

Metas Anuais	VALOR NOMINAL - R\$ milhares	VARIAÇÃO %
2018	2.023	-
2019	1.846	-8,75%
2020	1.791	-2,99%
2021	1.976	10,31%
2022	2.044	3,46%
2023	2.114	3,42%

7 - O aumento previsto para a Receita Tributária provém da aplicação de uma política de intensificação da fiscalização na arrecadação dos tributos de competência municipal e cobrança da dívida ativa.

Imposto sobre Propriedade Territorial Predial e Urbana – IPTU

Metas Anuais	VALOR NOMINAL - R\$ milhares	VARIAÇÃO %
2018	13	-
2019	40	207,7%
2020	38	-3,76%
2021	40	3,78%
2022	41	3,46%
2023	43	3,42%

Imposto Sobre Serviços de Qualquer Natureza – ISQN

Metas Anuais	VALOR NOMINAL - R\$ milhares	VARIAÇÃO %
2018	950	-
2019	760	-20,00%
2020	737	-3,04%
2021	765	3,78%
2022	791	3,46%
2023	818	3,42%



MUNICÍPIO DE ÁGUA PRETA - PE

Receita da Dívida Ativa

Metas Anuais	VALOR NOMINAL - R\$ milhares	VARIAÇÃO %
2018	29	-
2019	76	162,1%
2020	74	-2,99%
2021	117	58,69%
2022	121	3,46%
2023	125	3,42%

8 - O Município prevê um aumento na Arrecadação da Dívida Ativa, no exercício de 2021 em diante, aplicando uma política de intensificação da arrecadação dos tributos de competência municipal.

Contribuição para o Custeio do Serviço de Iluminação Pública

Metas Anuais	VALOR NOMINAL - R\$ milhares	VARIAÇÃO %
2018	1.007	-
2019	997	-0,99%
2020	967	-3,02%
2021	1.003	3,78%
2022	1.038	3,46%
2023	1.074	3,42%

Cota-Parte do Fundo de Participação dos Municípios

Metas Anuais	VALOR NOMINAL - R\$ milhares	VARIAÇÃO %
2018	19.977	-
2019	21.730	8,78%
2020	21.081	-2,99%
2021	21.878	3,78%
2022	22.635	3,46%
2023	23.408	3,42%

Imposto sobre a Propriedade Territorial Rural - ITR

Metas Anuais	VALOR NOMINAL - R\$ milhares	VARIAÇÃO %
2018	26	-
2019	24	-7,69%
2020	23	-2,69%
2021	24	3,78%
2022	25	3,46%
2023	26	3,42%

Fundo Especial do Petróleo - FEP

Metas Anuais	VALOR NOMINAL - R\$ milhares	VARIAÇÃO %
2018	374	-
2019	378	1,07%
2020	366	-3,08%
2021	380	3,78%
2022	393	3,46%
2023	407	3,42%

Transferências de Recursos do SUS

Metas Anuais	VALOR NOMINAL - R\$ milhares	VARIAÇÃO %
2018	11.520	-
2019	12.423	7,84%
2020	13.578	9,30%
2021	15.162	11,67%
2022	15.687	3,46%
2023	16.222	3,42%

Nota Explicativa: A previsão de Transferências de Recursos do SUS foi projetada pelos repasses recebidos pelo município do Fundo Nacional de Saúde



MUNICÍPIO DE ÁGUA PRETA - PE

Fundo de Manutenção e Desenvolvimento da Educação Básica e de Valorização dos Profissionais da Educação

Metas Anuais	VALOR NOMINAL - R\$ milhares	VARIÇÃO %
2018	18.083	-
2019	19.232	6,35%
2020	18.657	-2,99%
2021	19.362	3,78%
2022	20.032	3,46%
2023	20.716	3,42%

Imposto sobre Circulação de Mercadorias e Prestação de Serviços - ICMS

Metas Anuais	VALOR NOMINAL - R\$ milhares	VARIÇÃO %
2018	3.478	-
2019	3.820	9,83%
2020	3.706	-2,99%
2021	3.846	3,78%
2022	3.979	3,46%
2023	4.115	3,42%

Imposto sobre a Propriedade de Veículos Automotores - IPVA

Metas Anuais	VALOR NOMINAL - R\$ milhares	VARIÇÃO %
2018	399	-
2019	415	4,01%
2020	403	-2,88%
2021	418	3,78%
2022	433	3,46%
2023	448	3,42%

Imposto de Produtos Industrializado - IPI

Metas Anuais	VALOR NOMINAL - R\$ milhares	VARIÇÃO %
2018	18	-
2019	19	5,56%
2020	18	-4,12%
2021	19	3,78%
2022	20	3,46%
2023	20	3,42%

Contribuições de Intervenção no Domínio Econômico - CIDE

Metas Anuais	VALOR NOMINAL - R\$ milhares	VARIÇÃO %
2018	53	-
2019	32	-39,62%
2020	31	-2,04%
2021	33	3,78%
2022	34	3,46%
2023	35	3,42%

Outras Receitas Correntes

Metas Anuais	VALOR NOMINAL - R\$ milhares	VARIÇÃO %
2018	2.706	-
2019	2.631	-2,77%
2020	3.696	40,48%
2021	3.836	3,78%
2022	3.968	3,46%
2023	4.106	3,46%

Nota Explicativa: Houve um aumento na arrecadação de outras receitas correntes no exercício de 2019.



MUNICÍPIO DE ÁGUA PRETA - PE

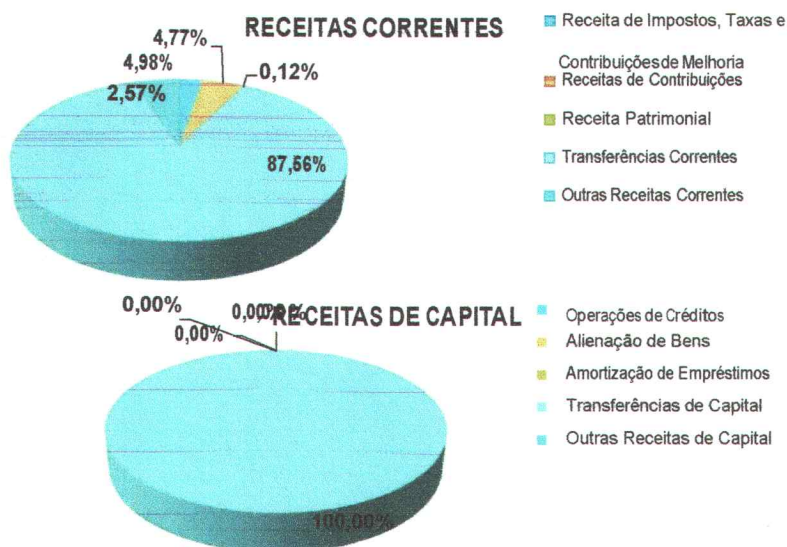
Receitas de Capital

Metas Anuais	VALOR NOMINAL - R\$ milhares	VARIAÇÃO %
2018	1.251	-
2019	397	-68,27%
2020	1.500	277,8%
2021	3.000	100,00%
2022	3.104	3,46%
2023	3.211	3,46%

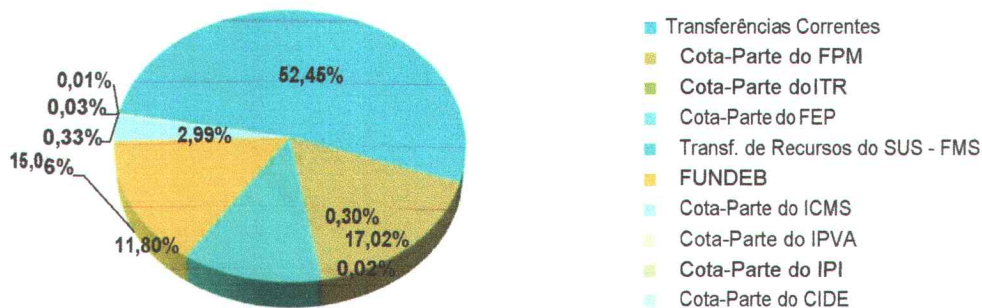
Notas Explicativas:

1 - As receitas de Capital tem como base as transferências de recursos de convênios. As projeções para os exercícios de 2021, 2022 e 2023 são fundamentadas em estimativas de transferências voluntárias por meio de convênios e contratos de repasse vindos da União e do Estado.

1. Composição das receitas totais - 2021



1.1 Participação do FPM e Transferências do SUS nas Transferências Correntes - 2021



Notas Explicativas: Do montante previsto para as Transferências Correntes R\$ 0,00 em 2020, R\$ 0,00 compõe o FPM e R\$ 0,00 compõe as Transferências do SUS.



MUNICÍPIO DE ÁGUA PRETA -PE

II - Metodologia e Memória de Cálculo das Metas Anuais para as despesas do Município

TOTAL DAS DESPESAS

R\$ milhares

CATEGORIA ECONÔMICA E GRUPOS DE NATUREZA DE DESPESA	Realizada 2018	Realizada 2019	Reestimado 2020
DESPESAS CORRENTES (I)	62.134	67.036	70.102
Pessoal e Encargos Sociais	38.982	43.804	45.867
Juros e Encargos da Dívida	-	-	-
Outras Despesas Correntes	23.152	23.232	24.235
DESPESAS DE CAPITAL (II)	4.769	1.626	2.100
Investimentos	4.014	1.214	1.850
Inversões Financeiras	-	-	-
Amortização da Dívida	755	412	250
RESERVA DE CONTINGÊNCIA (III)	-	-	-
RESERVA DO RPPS (IV)	-	-	-
DESPESAS INTRA-ORÇAMENTÁRIAS CORRENTES (V)	4.174	4.915	5.146
DESPESAS INTRA-ORÇAMENTÁRIAS DE CAPITAL(VI)	585	1.483	1.507
DESPESA TOTAL (VII) = (I+II+III+IV+V)	71.662	75.060	78.855

CATEGORIA ECONÔMICA E GRUPOS DE NATUREZA DE DESPESA	PREVISÃO - R\$ milhares		
	2021	2022	2023
DESPESAS CORRENTES (I)	75.321	78.236	80.909
Pessoal e Encargos Sociais	47.359	49.159	50.914
Juros e Encargos da Dívida	-	-	-
Outras Despesas Correntes	27.962	29.077	29.995
DESPESAS DE CAPITAL (II)	3.857	3.681	3.808
Investimentos	3.599	3.414	3.532
Inversões Financeiras	-	-	-
Amortização da Dívida	258	267	276
RESERVA DE CONTINGÊNCIA (III)	820	848	87
RESERVA DO RPPS (IV)	-	-	-
DESPESAS INTRA-ORÇAMENTÁRIAS CORRENTES (V)	4.774	4.936	5.098
DESPESAS INTRA-ORÇAMENTÁRIAS DE CAPITAL(VI)	229	240	25
DESPESA TOTAL (VII) = (I+II+III+IV+V+VI)	85.000	87.941	90.94

Notas Explicativas:

1 - Os valores projetados para outras despesas correntes foram baseados na projeção da taxa de inflação do Índice de Preços ao Consumidor (IPCA) de 3,00, 3,50% e 3,42% para os respectivos exercícios de 2021, 2022 e 2023.

2 - Estimativa referente aos valores das despesas de transferências intra-orçamentárias relativos à operação entre órgãos, fundos e entidades integrantes dos orçamentos fiscal e da seguridade social, seguiram, conforme Manual de Demonstrativos Fiscais 10ª edição, aprovado pela Portaria STN nº 286 de 07 de maio de 2019 (Versão 3 de 26/02/2020).

3 - A reserva do RPPS corresponde ao superávit gerado pela diferença entre Receitas Previstas (incluindo as receitas intra-orçamentárias recebidas pelo RPPS) e Despesas Previdenciárias fixadas na Lei Orçamentária Anual, que será utilizado para pagamentos previdenciários futuros.



MUNICÍPIO DE ÁGUA PRETA -PE

II.a - Metodologia de Memória de Cálculo para as despesas do Município

Pessoal e Encargos Sociais

Metas Anuais	VALOR NOMINAL - R\$ milhares	VARIAÇÃO %
2018	43.156	-
2019	48.719	12,89%
2020	51.013	4,71%
2021	52.133	2,20%
2022	54.094	3,76%
2023	56.012	3,55%

Notas Explicativas:

1 - Na projeção para despesas de pessoal considerou-se o aumento do salário mínimo nacional em relação a 2020 R\$ 1.045,00, estimado para 2021 em R\$ 1.079,00, conforme previsto no PLDO 2021 da União.

2 - As despesas intra-orçamentárias compõem os valores projetados da Despesa com Pessoal, relativo as operações entre órgãos, fundos e entidades integrantes dos orçamentos fiscal e da seguridade social.

Juros e Encargos da Dívida

Metas Anuais	VALOR NOMINAL - R\$ milhares	VARIAÇÃO %
2018	0	-
2019	0	-
2020	0	-
2021	0	-
2022	0	-
2023	0	-

Notas Explicativas:

1 - A projeção para o pagamento de juros e encargos da dívida segue a política do Banco Central do Brasil (Boletim Focus de 03 de julho de 2020), que projetou em 03 de julho de 2020 a taxa SELIC para os exercícios de 2021, 2022 e 2023 em 3,00%, 5,00% e 6,00%, respectivamente.

Reserva de Contingência

Metas Anuais	VALOR NOMINAL - R\$ milhares	VARIAÇÃO %
2018	0	-
2019	0	-
2020	0	-
2021	820	-
2022	848	3,46%
2023	877	3,42%

Notas Explicativas:

1- Os valores fixados para a Reserva de Contingência serão de, no mínimo, 1% da Receita Corrente e destina-se ao reforço de dotações a serem utilizadas para pagamento de despesas emergenciais, calamidades e outras contingências.



MUNICÍPIO DE ÁGUA PRETA - PE

III - Memória de Cálculo das Metas Anuais para os Resultados Primário e Nominal do Município

R\$ milhares

ESPECIFICAÇÃO	2018	2019	2020	2021	2022	2023
RECEITAS (EXCETO INTRA-ORÇAMENTÁRIAS)	67.239	70.486	72.201	79.997	82.765	85.595
Receita Primária (I)	67.154	70.428	72.109	79.901	82.666	85.492
Receita Não primária	85	58	92	95	99	102

ESPECIFICAÇÃO	2018	2019	2020	2021	2022	2023
DESPEAS (EXCETO INTRA-ORÇAMENTÁRIAS)	69.580	68.662	72.202	79.997	82.765	85.595
Despesa Primária	1.341	68.250	71.952	79.740	82.499	85.319
Despesa Não Primária	68.239	412	250	258	267	276
DESPESA PRIMÁRIA PAGA (II)	66.862	68.782	71.952	79.740	82.499	85.319
RESULTADO PRIMÁRIO (III) = (I-II)	292	1.646	157	161	167	173

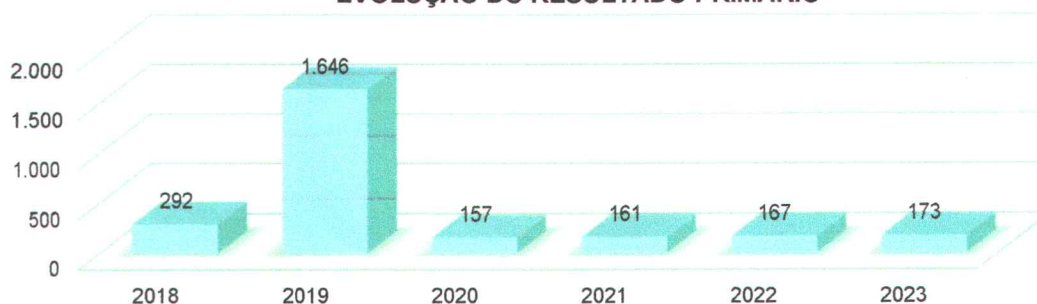
Juros, Encargos e Variações Monetárias Ativos (IV)	0	0	92	95	99	102
Juros, Encargos e Variações Monetárias Passivos(V)	0	0	193	0	0	0

RESULTADO NOMINAL (VI) = (III + (IV - V))	292	1.646	56	257	266	276
--	------------	--------------	-----------	------------	------------	------------

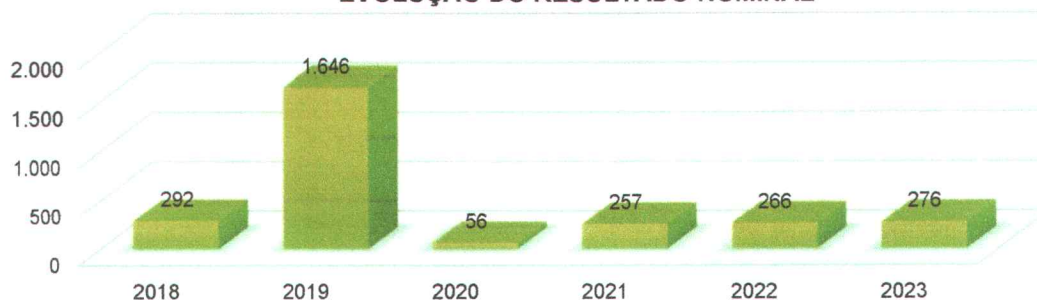
Notas Explicativas:

- 1 - As receitas e despesas intra-orçamentárias não devem compor o cálculo das Receitas e Despesas Primárias, conforme preconiza a 10ª edição do Manual de Demonstrativos Fiscais - MDF (versão 3 de 26/02/2020).
- 2 - Os dados relativos às receitas e despesas foram extraídos das metas fiscais estabelecidas para as mesmas, conforme demonstrado nas memórias de cálculo das receitas e despesas.
- 3 - O Resultado Primário é calculado pela diferença entre as receitas primárias e despesas primárias.
- 4 - O cálculo da Meta de Resultados Nominal obedeceu ao método acima da linha estabelecida pelo Governo Federal, por meio da Portaria nº 286, de 07 de maio de 2019, que aprovou a 10ª edição do Manual de Demonstrativos Fiscais - MDF, deduzindo do Resultado Primário, a estimativa de juros e encargos passivos (juros pagos) e somando a estimativa de juros e encargos ativos (juros recebidos).

EVOLUÇÃO DO RESULTADO PRIMÁRIO



EVOLUÇÃO DO RESULTADO NOMINAL





MUNICÍPIO DE ÁGUA PRETA - PE

IV - Metodologia e Memória de Cálculo das Metas Anuais para o Montante da Dívida Pública

MONTANTE DA DÍVIDA

ESPECIFICAÇÃO	2018	2019	2020	2021	2022	2023
DÍVIDA CONSOLIDADA (I)	33.881	28.907	26.843	24.959	24.723	24.488
Dívida Mobiliária	0	0	0	0	0	0
Outras Dívidas	33.881	28.907	26.843	24.959	24.723	24.488
DEDUÇÕES (II)	0	0	164	169	175	181
Ativo Disponível	1.509	2.493	957	986	1.021	1.056
Haveres Financeiros	2.184	0	0	0	0	0
(-) Restos a Pagar Processados	6.725	5.328	793	817	845	874
DCL (III) = (I-II)	33.881	28.907	26.679	24.789	24.548	24.307

R\$ milhares

Notas Explicativas:

1 - A linha de "Deduções" registra os saldos da Disponibilidade de Caixa Bruta, líquidos dos Restos a Pagar Processados. Se o saldo apurado for negativo, ou seja, se o total da Disponibilidade de Caixa Bruta for menor que Restos a Pagar Processados, esse saldo negativo não deverá ser informado. Assim, quando o cálculo de Disponibilidade de Caixa for negativo, o valor dessa linha deverá ser (0) "zero", conforme instruído no Manual de Demonstrativos Fiscais da STN, 10ª edição.

2 - Para preenchimento do campo da Dívida Consolidada foram consideradas as projeções de amortização conforme demonstrativo abaixo:

	2018	2019	2020	2021	2022	2023
INSS	17.359	17.308	17.073	16.838	16.602	16.367
RPPS	4.111	3.450	1.636	0	0	0
FGTS	0	0	0	0	0	0
PASEP	37	28	13	0	0	0
CELPE	8.032	7.542	7.542	7.542	7.542	7.542
MINISTÉRIO DA FAZENDA	0	0	0	0	0	0
PRECATÓRIOS	2.398	579	579	579	579	579
OUTRAS DÍVIDAS	1.944	0	0	0	0	0
TOTAIS	33.881	28.907	26.843	24.959	24.723	24.488

3 - A projeção do Ativo Disponível e dos Haveres Financeiros de 2020 foi elaborada da seguinte forma:

Valores em milhares (R\$)	
Disponibilidade de caixa em 01 de janeiro de 2020	2.493
(+) Previsão de Entrada de Recursos até 31 de dezembro de 2020	78.855
(=) Disponibilidade de Caixa Bruta	81.348
(-) Restos a pagar a serem pagos em 2020	1.535
(-) Despesas orçamentárias a serem pagas em 2020	78.855
(=) Disponibilidade de Caixa Líquida em 2020	957

Disponibilidade de caixa em 01 de janeiro de 2020
 (+) Previsão de Entrada de Recursos até 31 de dezembro de 2020
 (=) Disponibilidade de Caixa Bruta
 (-) Restos a pagar a serem pagos em 2020
 (-) Despesas orçamentárias a serem pagas em 2020
 (=) Disponibilidade de Caixa Líquida em 2020



MUNICÍPIO DE ÁGUA PRETA - PE
LEI MUNICIPAL DE DIRETRIZES ORÇAMENTÁRIAS
ANEXO DE METAS FISCAIS
AVALIAÇÃO DO CUMPRIMENTO DAS METAS FISCAIS DO EXERCÍCIO ANTERIOR

2021

AMF - Demonstrativo 2 (LRF, Art. 4º § 2º, inciso I)

ESPECIFICAÇÃO	Metas Previstas em 2019 ¹ (a)	% PIB*	%RCL	Metas Realizadas em 2019 ² (b)	% PIB*	%RCL	Variação	
							Valor (c)=(b-a)	% (c/a)x100
Receita Total	91.650	0,04	134,86	76.772	0,04	112,96	-14.878	-16,23
Receitas Primárias (I)	91.157	0,04	134,13	70.428	0,03	103,63	-20.729	-22,74
Despesa Total	91.650	0,04	134,86	75.060	0,04	110,45	-16.590	-18,10
Despesas Primárias (II)	89.010	0,04	130,97	68.782	0,03	101,21	-20.228	-22,73
Resultado Primário (III) = (I - II)	2.147	0,00	3,16	1.646	0,00	2,42	-501	-23,33
Resultado Nominal	-502	0,00	-0,74	1.646	0,00	2,42	2.148	-427,89
Dívida Pública Consolidada	30.948	0,02	45,54	28.907	0,01	42,53	-2.041	-6,59
Dívida Consolidada Líquida	27.959	0,01	41,14	28.907	0,01	42,53	948	3,39

Notas:

2 - Valores retirados do Anexo 12 da Lei Federal 4.320/64 - Balanço Orçamentário e do Anexo 6 - Demonstrativo dos Resultados Primário e Nominal, do RREO do 6º bimestre da Prestação de Contas Anual de 2019, disponível no Portal da Transparência do Município.

ESPECIFICAÇÃO		VALOR - R\$ milhares
Valor Efetivo (realizado) do PIB Estadual em 2019		205.000.000
Receita Corrente Líquida Municipal em 2019.		67.961

Notas Explicativas:

PIB: Apesar de ser parâmetro opcional para os municípios, conforme a 10ª edição do Manual de Demonstrativos Fiscais/STN, foi considerado para esse demonstrativo o PIB de Pernambuco de 2019 no valor de R\$ 205 bilhões em valores correntes, publicado pelo site www.condepefem.pe.gov.br e IBGE em 12 de março de 2020.

RCL: Receita Corrente Líquida – RCL para o ano de 2019, conforme Relatório Resumido da Execução Orçamentária-RREO - 6º Bimestre/2019.

Tabela 3 – Metas Fiscais atuais comparadas com as fixadas nos três exercícios anteriores



MUNICÍPIO DE ÁGUA PRETA - PE
LEI MUNICIPAL DE DIRETRIZES ORÇAMENTÁRIAS
ANEXO DE METAS FISCAIS
METAS FISCAIS ATUAIS COMPARADAS COM AS FIXADAS NOS TRÊS EXERCÍCIOS ANTERIORES
2021

ESPECIFICAÇÃO	VALORES A PREÇOS CORRENTES										R\$ milhares
	2018	2019	%	2020	%	2021	%	2022	%	2023	
Receita Total	72.750	91.650	25,979	94.659	3,283	85.000	-10,204	87.941	3,460	90.947	3,419
Receitas Primárias (I)	67.154	91.157	35,743	87.564	-3,942	79.901	-8,751	82.666	3,460	85.492	3,419
Despesa Total	71.662	91.650	27,892	94.659	3,283	85.000	-10,204	87.941	3,460	90.947	3,418
Despesas Primárias (II)	66.862	89.010	33,125	86.569	-2,742	79.740	-7,889	82.499	3,460	85.319	3,419
Resultado Primário (III) = (I - II)	292	2.147	2,618	995	-1,199	161	-0,862	167	0,000	173	0,001
Resultado Nominal	292	-502	-271,918	1.265	-351,992	257	-79,690	266	3,548	276	3,575
Dívida Pública Consolidada	33.881	30.948	-8,657	29.121	-5,903	24.959	-14,294	24.723	-0,942	24.488	-0,951
Dívida Consolidada Líquida	33.881	27.959	-17,479	26.937	-3,655	24.789	-7,973	24.548	-0,973	24.307	-0,983

ESPECIFICAÇÃO	VALORES A PREÇOS CONSTANTES										R\$ milhares
	2018	2019	%	2020	%	2021	%	2022	%	2023	
Receita Total	77.122	93.144	20,774	94.659	1,627	82.524	-12,820	82.492	-0,039	82.491	-0,001
Receitas Primárias (I)	71.190	92.643	30,134	87.564	-5,482	77.574	-11,409	77.544	-0,039	77.543	-0,001
Despesa Total	75.969	93.144	22,608	94.659	1,627	82.525	-12,819	82.493	-0,039	82.491	-0,002
Despesas Primárias (II)	70.881	90.461	27,624	86.569	-4,302	77.417	-10,571	77.387	-0,039	77.386	-0,001
Resultado Primário (III) = (I - II)	310	2.182	2,510	995	-1,180	166	-0,837	157	0,000	157	0,000
Resultado Nominal	310	-510	-264,814	1.265	-347,950	249	-80,282	250	0,047	250	0,150
Dívida Pública Consolidada	35.917	31.452	-12,431	29.121	-7,413	24.232	-16,790	23.192	-4,292	22.211	-4,227
Dívida Consolidada Líquida	35.917	28.415	-20,889	26.937	-5,201	24.067	-10,654	23.027	-4,322	22.047	-4,257

Nota: Os índices utilizados neste demonstrativo foram obtidos nos Relatórios FOCUS (03 de julho de 2020), elaborado pelo Ministério da Economia.

ÍNDICES DE INFLAÇÃO	
2018	3,75%
2019	4,31%
2020	1,63%
2021	3,00%
2022	3,50%
2023	3,42%

METODOLOGIA DE CÁLCULO DOS VALORES CONSTANTES	
2018	- Valor Corrente x 1,0601
2019	- Valor Corrente x 1,0163
2020	Valor Corrente
2021	- Valor Corrente / 1,0300
2022	- Valor Corrente / 1,0661
2023	- Valor Corrente / 1,1025



MUNICÍPIO DE ÁGUA PRETA - PE
LEI MUNICIPAL DE DIRETRIZES ORÇAMENTÁRIAS ANEXO
DE METAS FISCAIS
EVOLUÇÃO DO PATRIMÔNIO LÍQUIDO
2021

AMF - Demonstrativo 4 (LRF, Art. 4º § 2º, inciso III)

R\$ milhares

PATRIMÔNIO LÍQUIDO	2019	%	2018	%	2017	%
Patrimônio / Capital	0	0	0	0	0	0
Reservas	0	0	0	0	0	0
Resultado Acumulado	-864	100	-5.519	100	-7.936	100
TOTAL	-864	100	-5.519	100	-7.936	100

REGIME FINANCEIRO

PATRIMÔNIO LÍQUIDO	2019	%	2018	%	2017	%
Patrimônio	0	0	0	0	0	0
Reservas	0	0	0	0	0	0
Lucros ou Prejuízos Acumulados	0	0	0	0	0	0
TOTAL	0	0	0	0	0	0

REGIME PREVIDENCIÁRIO

PATRIMÔNIO LÍQUIDO	2019	%	2018	%	2017	%
Patrimônio	-94.577	100	-82.482	100	3.972	100
Reservas	0	0	0	0	0	0
Lucros ou Prejuízos Acumulados	0	0	0	0	0	0
TOTAL	-94.577	100	-82.482	100	3.972	100



Nota Explicativa: O Município de Água Preta não possui Plano Financeiro de Previdência

Tabela 5 – Origem e Aplicação dos Recursos Obtidos com a Alienação de Ativos



MUNICÍPIO DE ÁGUA PRETA - PE
LEI MUNICIPAL DE DIRETRIZES ORÇAMENTÁRIAS ANEXO
DE METAS FISCAIS
ORIGEM E APLICAÇÃO DOS RECURSOS OBTIDOS COM ALIENAÇÃO DE ATIVOS
2021

AMF - Demonstrativo 5 (LRF, Art. 4º § 2º, inciso III)

R\$ milhares

RECEITAS REALIZADAS	2019 (a)	2018 (b)	2017 (c)
RECEITAS DE CAPITAL - ALIENAÇÃO DE ATIVOS (I)	-	47	-
Alienação de Bens Móveis	-	47	-
Alienação de Bens Imóveis	-	-	-
Alienação de Bens Intangíveis	-	-	-
Rendimentos de Aplicações Financeiras	-	-	-
DESPESAS EXECUTADAS	2019 (d)	2018 (e)	2017 (f)
APLICAÇÃO DOS RECURSOS DA ALIENAÇÃO DE ATIVOS (II)	-	47	-
DESPESAS DE CAPITAL	-	47	-
Investimentos	-	47	-
Inversões Financeiras	-	-	-
Amortização da Dívida	-	-	-
DESPESAS CORRENTES DOS REGIMES DE PREVIDÊNCIA	-	-	-
Regime Geral de Previdência Social	-	-	-
Regime Próprio de Servidores Públicos ¹	-	-	-
SALDO FINANCEIRO	(g)=((Ia-IIId)+(IIIh)	(h)=((Ib-IIe)+(IIIi)	(i)=(Ic-IIf)
VALOR (III)	-	-	-

Fonte: Anexo 11 do RREO - Demonstrativo da Receita de Alienação de Ativos e Aplicação dos Recursos dos exercícios de 2017, 2018 e 2019.

Notas Explicativas:

1 - Despesas previstas no art. 44 da LRF: É vedada a aplicação da receita de capital derivada da alienação de bens e direitos que integram o patrimônio público para o financiamento de despesa corrente, salvo se destinada por lei aos regimes de previdência social, geral e próprio dos servidores públicos.





MUNICÍPIO DE ÁGUA PRETA

LEI MUNICIPAL DE DIRETRIZES ORÇAMENTÁRIAS
ANEXO DE METAS FISCAISDemonstrativo 6 – Avaliação da Situação Financeira e Atuarial do RPPS
2021

AMF - Demonstrativo 6 (LRF, art.4º, §2º, inciso IV, alínea "a")

R\$ milhares

RECEITAS E DESPESAS PREVIDENCIÁRIAS DO REGIME PRÓPRIO DE PREVIDÊNCIA DOS SERVIDORES

PLANO PREVIDENCIÁRIO

	2017	2018	2019
RECEITAS CORRENTES (I)	6.747	7.573	8.417
Receita de Contribuições dos Segurados	1.906	2.022	2.127
Civil	1.906	2.022	2.127
Ativo	1.906	2.022	2.127
Inativo	-	-	-
Pensionista	-	-	-
Militar	-	-	-
Ativo	-	-	-
Inativo	-	-	-
Pensionista	-	-	-
Receita de Contribuições Patronais	4.726	4.926	4.157
Civil	4.726	4.926	4.157
Ativo	4.726	4.926	4.157
Inativo	-	-	-
Pensionista	-	-	-
Militar	-	-	-
Ativo	-	-	-
Inativo	-	-	-
Pensionista	-	-	-
Receita Patrimonial	7	4	4
Receitas Imobiliárias	-	-	-
Receitas de Valores Mobiliários	7	4	4
Outras Receitas Patrimoniais	-	-	-
Receita de Serviços	-	-	-
Outras Receitas Correntes	108	621	2.129
Compensação Previdenciária do RGPS para o RPPS	-	-	-
Aportes Periódicos para Amortização de Déficit Atuarial do RPPS (III) ¹	-	-	-
Demais Receitas Correntes	108	621	2.129
RECEITAS DE CAPITAL (III)	-	-	-
Alienação de Bens, Direitos e Ativos	-	-	-
Amortização de Empréstimos	-	-	-
Outras Receitas de Capital	-	-	-
TOTAL DAS RECEITAS PREVIDENCIÁRIAS RPPS (IV) = (I + III - II)	6.747	7.573	8.417
DESPESAS PREVIDENCIÁRIAS – RPPS	2017	2018	2019
Benefícios – Civil	6.400	7.162	8.117
Aposentadorias	5.182	5.866	6.556
Pensões	1.218	1.296	1.561
Outros Benefícios Previdenciários	-	-	-
Benefícios – Militar	-	-	-
Reformas	-	-	-
Pensões	-	-	-
Outros Benefícios Previdenciários	-	-	-
Outras Despesas Previdenciárias	-	-	-
Compensação Previdenciária do RPPS para o RGPS	-	-	-
Demais Despesas Previdenciárias	-	-	-
TOTAL DAS DESPESAS PREVIDENCIÁRIAS RPPS (V)	6.400	7.162	8.117
RESULTADO PREVIDENCIÁRIO (VI) = (IV - V)²	347	411	300
RECURSOS RPPS ARRECADADOS EM EXERCÍCIOS ANTERIORES	2017	2018	2019
VALOR	-	-	-
RESERVA ORÇAMENTÁRIA DO RPPS	2017	2018	2019
VALOR	-	-	-



MUNICÍPIO DE ÁGUA PRETA

LEI MUNICIPAL DE DIRETRIZES ORÇAMENTÁRIAS ANEXO
DE METAS FISCAISDemonstrativo 6 – Avaliação da Situação Financeira e Atuarial do RPPS
2021

APORTES DE RECURSOS PARA O PLANO PREVIDENCIÁRIO DO RPPS	2017	2018	2019
Plano de Amortização - Contribuição Patronal Suplementar	-	-	-
Plano de Amortização - Aporte Periódico de Valores Predefinidos	-	-	-
Outros Aportes para O RPPS	-	-	-
Recursos para Cobertura de Déficit Financeiro	-	-	-
BENS E DIREITOS DO RPPS	2017	2018	2019
Caixa e Equivalente de Caixa	15	12	16
Investimentos e Aplicações	-	40	100
Outro Bens e Direitos	4.600	7.457	5.988

continua

PLANO FINANCEIRO

RECEITAS PREVIDENCIÁRIAS – RPPS	2017	2018	2019
RECEITAS CORRENTES (VII)	-	-	-
Receita de Contribuições dos Segurados	-	-	-
Civil	-	-	-
Ativo	-	-	-
Inativo	-	-	-
Pensionista	-	-	-
Militar	-	-	-
Ativo	-	-	-
Inativo	-	-	-
Pensionista	-	-	-
Receita de Contribuições Patronais	-	-	-
Civil	-	-	-
Ativo	-	-	-
Inativo	-	-	-
Pensionista	-	-	-
Militar	-	-	-
Ativo	-	-	-
Inativo	-	-	-
Pensionista	-	-	-
Receita Patrimonial	-	-	-
Receitas Imobiliárias	-	-	-
Receitas de Valores Mobiliários	-	-	-
Outras Receitas Patrimoniais	-	-	-
Receita de Serviços	-	-	-
Outras Receitas Correntes	-	-	-
Compensação Previdenciária do RGPS para o RPPS	-	-	-
Demais Receitas Correntes	-	-	-
RECEITAS DE CAPITAL (VIII)	-	-	-
Alienação de Bens, Direitos e Ativos	-	-	-
Amortização de Empréstimos	-	-	-
Outras Receitas de Capital	-	-	-
TOTAL DAS RECEITAS PREVIDENCIÁRIAS RPPS (IX) = (VII + VIII)	-	-	-
DESPESAS PREVIDENCIÁRIAS – RPPS	2017	2018	2019
Benefícios – Civil	-	-	-
Aposentadorias	-	-	-
Pensões	-	-	-
Outros Benefícios Previdenciários	-	-	-
Benefícios – Militar	-	-	-
Reformas	-	-	-
Pensões	-	-	-
Outros Benefícios Previdenciários	-	-	-
Outras Despesas Previdenciárias	-	-	-
Compensação Previdenciária do RPPS para o RGPS	-	-	-
Demais Despesas Previdenciárias	-	-	-
TOTAL DAS DESPESAS PREVIDENCIÁRIAS (X)	-	-	-
RESULTADO PREVIDENCIÁRIO (XI) = (IX - X)²	-	-	-



MUNICÍPIO DE ÁGUA PRETA

LEI MUNICIPAL DE DIRETRIZES ORÇAMENTÁRIAS ANEXO DE METAS FISCAIS

Demonstrativo 6 – Avaliação da Situação Financeira e Atuarial do RPPS
2021

APORTES DE RECURSOS PARA O PLANO FINANCEIRO DO RPPS	2017	2018	2019
Recursos para Cobertura de Insuficiência Financeira	-	-	-
Recursos Para Formação de Reserva	-	-	-
RECEITAS DA ADMINISTRAÇÃO – RPPS	2017	2018	2019
RECEITAS CORRENTES	441	482	522
TOTAL DAS RECEITAS DA ADMINISTRAÇÃO - RPPS - (XII)	441	482	522
DESPESAS DA ADMINISTRAÇÃO – RPPS	2017	2018	2019
DESPESAS CORRENTES (XIII)	283	399	456
DESPESAS DE CAPITAL (XIV)	9	1	12
TOTAL DAS DESPESAS DA ADMINISTRAÇÃO RPPS (XV) = (XIII + XIV)	292	400	468
RESULTADO DA ADMINISTRAÇÃO RPPS (XVI) = (XII - XV)	149	82	54

Nota Explicativa: O Município de Água Preta não possui Plano Financeiro de Previdência


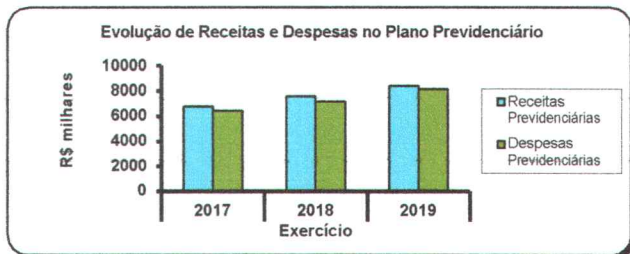


Tabela 6.1 - Projeção Atuarial do Regime Próprio de Previdência dos Servidores



MUNICÍPIO DE ÁGUA PRETA
LEI MUNICIPAL DE DIRETRIZES ORÇAMENTÁRIAS
ANEXO DE METAS FISCAIS

Demonstrativo 6 – Avaliação da Situação Financeira e Atuarial do RPPS

2021

AMF - Demonstrativo 6 (LRF, art.4º, §2º, inciso IV, alínea "a")

R\$ milhares

PROJEÇÃO ATUARIAL DO REGIME PRÓPRIO DE PREVIDÊNCIA DOS SERVIDORES

PLANO PREVIDENCIÁRIO

EXERCÍCIO	Receitas Previdenciárias (a)	Despesas Previdenciárias (b)	Resultado Previdenciário (c) = (a-b)	Saldo Financeiro do Exercício (d) = (d Exercício Anterior) + (c)
2019	-	-	-	6.964
2020	4.302	12.181	7.879	14.843
2021	4.095	12.783	8.688	23.531
2022	3.879	13.444	9.565	33.096
2023	3.737	13.839	10.102	43.198
2024	3.565	14.365	10.800	53.998
2025	3.352	15.058	11.706	65.704
2026	3.127	15.806	12.679	78.383
2027	2.920	16.491	13.571	91.954
2028	2.738	17.080	14.342	106.296
2029	2.602	17.497	14.895	121.191
2030	2.458	17.944	15.486	136.677
2031	2.246	18.646	16.400	153.077
2032	2.118	19.019	16.901	169.978
2033	1.950	19.536	17.586	187.564
2034	1.791	20.010	18.219	205.783
2035	1.632	20.471	18.839	224.622
2036	1.569	20.552	18.983	243.605
2037	1.416	20.964	19.548	263.153
2038	1.269	21.337	20.068	283.221
2039	1.134	21.646	20.512	303.733
2040	1.034	21.799	20.765	324.498
2041	872	22.168	21.296	345.794
2042	745	22.377	21.632	367.426
2043	633	22.501	21.868	389.294
2044	527	22.576	22.049	411.343
2045	379	22.780	22.401	433.744
2046	306	22.667	22.361	456.105
2047	236	22.509	22.273	478.378
2048	170	22.302	22.132	500.510
2049	91	22.113	22.022	522.532
2050	54	21.729	21.675	544.207
2051	31	21.256	21.225	565.432
2052	17	20.718	20.701	586.133
2053	1	20.158	20.157	606.290
2054	1	19.507	19.506	625.798

(continua)



MUNICÍPIO DE ÁGUA PRETA
LEI MUNICIPAL DE DIRETRIZES ORÇAMENTÁRIAS

ANEXO DE METAS FISCAIS

Demonstrativo 6 – Avaliação da Situação Financeira e Atuarial do RPPS

2021

(continuação)

EXERCÍCIO	Receitas Previdenciárias (a)	Despesas Previdenciárias (b)	Resultado Previdenciário (c) = (a-b)	Saldo Financeiro do Exercício (d) = (d Exercício Anterior) + (c)
2055	1	18.828	- 18.827	644.625
2056	1	18.122	- 18.121	662.746
2057	1	17.392	- 17.391	680.137
2058	1	16.641	- 16.640	696.777
2059	1	15.871	- 15.870	712.647
2060	1	15.085	- 15.084	727.731
2061	1	14.288	- 14.287	742.018
2062	1	13.484	- 13.483	755.501
2063	1	12.677	- 12.676	768.177
2064	1	11.872	- 11.871	780.048
2065	1	11.073	- 11.072	791.120
2066	1	10.286	- 10.285	801.405
2067	1	9.514	- 9.513	810.918
2068	1	8.760	- 8.759	819.677
2069	1	8.029	- 8.028	827.705
2070	1	7.323	- 7.322	835.027
2071	1	6.644	- 6.643	841.670
2072	1	5.996	- 5.995	847.665
2073	1	5.379	- 5.378	853.043
2074	1	4.796	- 4.795	857.838
2075	1	4.246	- 4.245	862.083
2076	1	3.732	- 3.731	865.814
2077	1	3.255	- 3.254	869.068
2078	1	2.815	- 2.814	871.882
2079	1	2.411	- 2.410	874.292
2080	1	2.045	- 2.044	876.336
2081	1	1.715	- 1.714	878.050
2082	1	1.421	- 1.420	879.470
2083	1	1.161	- 1.160	880.630
2084	1	935	- 934	881.564
2085	1	740	- 739	882.303
2086	1	575	- 574	882.877
2087	1	438	- 437	883.314
2088	1	326	- 325	883.639
2089	1	237	- 236	883.875
2090	1	167	- 166	884.041
2091	1	114	- 113	884.154
2092	1	76	- 75	884.229
2093	1	48	- 47	884.276
2094	1	29	- 28	884.304

Avaliação Atuarial elaborada pela Senhora Atuária Isabela Mendonça Faria, MIBA: 2990. Data Base: 31/12/2018. Ano Base: 2019.



MUNICÍPIO DE ÁGUA PRETA
LEI MUNICIPAL DE DIRETRIZES ORÇAMENTÁRIAS

ANEXO DE METAS FISCAIS

Demonstrativo 6 – Avaliação da Situação Financeira e Atuarial do RPPS

2021

AMF - Demonstrativo 6 (LRF, art.4º, §2º, inciso IV, alínea "a")

R\$ milhares

PROJEÇÃO ATUARIAL DO REGIME PRÓPRIO DE PREVIDÊNCIA DOS SERVIDORES

PLANO FINANCEIRO

EXERCÍCIO	Receitas Previdenciárias (a)	Despesas Previdenciárias (b)	Resultado Previdenciário (c) = (a-b)	Saldo Financeiro do Exercício (d) = (d Exercício Anterior) + (c)
2019	-	-	-	-
2020	-	-	-	-
2021	-	-	-	-
2022	-	-	-	-
2023	-	-	-	-
2024	-	-	-	-
2025	-	-	-	-
2026	-	-	-	-
2027	-	-	-	-
2028	-	-	-	-
2029	-	-	-	-
2030	-	-	-	-
2031	-	-	-	-
2032	-	-	-	-
2033	-	-	-	-
2034	-	-	-	-
2035	-	-	-	-
2036	-	-	-	-
2037	-	-	-	-
2038	-	-	-	-
2039	-	-	-	-
2040	-	-	-	-
2041	-	-	-	-
2042	-	-	-	-
2043	-	-	-	-
2044	-	-	-	-
2045	-	-	-	-
2046	-	-	-	-
2047	-	-	-	-
2048	-	-	-	-
2049	-	-	-	-
2050	-	-	-	-
2051	-	-	-	-
2052	-	-	-	-
2053	-	-	-	-
2054	-	-	-	-

(continua)



MUNICÍPIO DE ÁGUA PRETA
LEI MUNICIPAL DE DIRETRIZES ORÇAMENTÁRIAS
ANEXO DE METAS FISCAIS

Demonstrativo 6 – Avaliação da Situação Financeira e Atuarial do RPPS
2021

(continuação)

EXERCÍCIO	Receitas Previdenciárias (a)	Despesas Previdenciárias (b)	Resultado Previdenciário (c) = (a-b)	Saldo Financeiro do Exercício (d) = (d Exercício Anterior) + (c)
2055			-	-
2056			-	-
2057			-	-
2058			-	-
2059			-	-
2060			-	-
2061			-	-
2062			-	-
2063			-	-
2064			-	-
2065			-	-
2066			-	-
2067			-	-
2068			-	-
2069			-	-
2070			-	-
2071			-	-
2072			-	-
2073			-	-
2074			-	-
2075			-	-
2076			-	-
2077			-	-
2078			-	-
2079			-	-
2080			-	-
2081			-	-
2082			-	-
2083			-	-
2084			-	-
2085			-	-
2086			-	-
2087			-	-
2088			-	-
2089			-	-
2090			-	-
2091			-	-
2092			-	-
2093			-	-
2094			-	-

Nota Explicativa: O Município de Água Preta não possui Plano Financeiro de Previdência



MUNICÍPIO DE ÁGUA PRETA

LEI MUNICIPAL DE DIRETRIZES ORÇAMENTÁRIAS ANEXO
DE METAS FISCAISESTIMATIVA E COMPENSAÇÃO DA RENÚNCIA DE RECEITA
2021

AMF - Demonstrativo 7 (LRF, Art. 4º § 2º, inciso V)

R\$ milhares

TRIBUTO	MODALIDADE	SETORES/ PROGRAMAS/ BENEFICIÁRIO	RENÚNCIA DE RECEITA PREVISTA			COMPENSAÇÃO
			2021	2022	2023	
TOTAL						-

Nota:

Não são estimados valores, para renúncia de receita, relativos a eventual concessão de benefício fiscal, a serem concedidos nos termos do art. 14 da Lei de Responsabilidade Fiscal e nos termos do texto legal do Projeto de Lei de Diretrizes Orçamentárias para 2021, devendo ser feito estudo de impacto orçamentário-financeiro por ocasião da concessão do benefício, durante o exercício respectivo.



MUNICÍPIO DE ÁGUA PRETA
LEI MUNICIPAL DE DIRETRIZES ORÇAMENTÁRIAS
ANEXO DE METAS FISCAIS
MARGEM DE EXPANSÃO DAS DESPESAS OBRIGATÓRIAS DE CARÁTER CONTINUADO
2021

AMF - Demonstrativo 8 (LRF, Art. 4º § 2º, inciso V)

R\$ milhares

EVENTOS	Valor Previsto para 2021
Aumento Permanente da Receita	6.296
(-) Transferências Constitucionais	-
(-) Transferências ao FUNDEB	6.546
Saldo Final do Aumento Permanente de Receita (I)	- 250
Redução Permanente de Despesa (II)	-
Margem Bruta (III) = (I+II)	- 250
Saldo Utilizado na Margem Bruta (IV)	1.120
Novas DOCC	1.120
Novas DOCC geradas por PPP	-
Margem Líquida de Expansão de DOCC (V) = (III-IV)	- 1.370

Notas Explicativas:

1 - As Despesas Obrigatórias de Caráter Continuado, nos termos do art. 17 da LRF, para o Município em 2021, decorrem do aumento do salário mínimo nacional, estimado em R\$ 1.079,00, conforme previsto no PLDO 2021 da União.

2 - Foi considerado, para 2021, aumento de receita de até 3,78%, resultante da taxa de inflação de 3,00% multiplicado pelo fator de sensibilidade dos parâmetros macroeconômicos de 0,60%, resultando em 1,68%, e a taxa de crescimento do PIB de 3,50% multiplicado pelo fator de sensibilidade dos parâmetros macroeconômicos de 0,56%, resultou em 2,10%, ambos indicadores disponíveis no Relatório FOCUS do Bando Central do Brasil, publicado em 03 de julho de 2020.

3 - A Lei Federal nº 11.494, de 20 de junho de 2007, que criou o Fundeb (Fundo de Manutenção e Desenvolvimento do Ensino Fundamental e de Valorização do Magistério) estabeleceu em seu art. 48 a extinção do fundo em 31 de dezembro de 2020. Por prudência, optou-se em manter nas projeções para o ano de 2021, as receitas que formam o fundo, assim como suas deduções, visto que tramita na Câmara dos Deputados a Proposta de Emenda à Constituição de nº 15, de 2015, que acrescenta o fundo à Constituição Federal para torna-lo permanente.