

**LEI MUNICIPAL Nº 1.794, DE 30 DE DEZEMBRO DE 2014.**

Estima a RECEITA e fixa a DESPESA do Município para o exercício financeiro de 2015

O PREFEITO MUNICIPAL DE ÁGUA PRETA, ESTADO DE PERNAMBUCO, O EXMO Sr. ARMANDO ALMEIDA SOUTO, no uso de suas atribuições legais, em conformidade com o que preceitua a Lei Orgânica do Município – LOM, em seus artigos 48 e 60, sem prejuízo de outros dispositivos que regulem a matéria, FAZ SABER que a CÂMARA DE VEREADORES DE ÁGUA PRETA, APROVOU e, conseqüentemente SANCIONO a presente Lei

**CAPÍTULO I**  
**DAS DISPOSIÇÕES PRELIMINARES**  
**Seção Única**

Art. 1º. Esta Lei estima a Receita do Município para o exercício financeiro de 2015 no montante de R\$ 76.800.000,00 ( Setenta e seis milhões, oitocentos mil reais ) e fixa a Despesa em igual valor, compreendendo, nos termos do art. 165 § 5º da Constituição Federal e da Lei de Diretrizes Orçamentárias para 2015:

I - O Orçamento Fiscal, referente aos Poderes do Município, seus fundos, órgãos e entidades da Administração Pública Municipal direta e indireta;

II - O Orçamento da Seguridade Social, abrangendo às entidades e órgãos da Administração direta e indireta, incluídos fundos, responsáveis pela saúde, previdência e assistência social.

**CAPÍTULO II**  
**DOS ORÇAMENTOS FISCAL E DA SEGURIDADE SOCIAL.**


**Seção I**  
**Da Estimativa da Receita**

Art. 2º. A receita total estimada nos orçamentos fiscal e da seguridade social é de R\$ 76.800.000,00 ( Setenta e seis milhões, oitocentos mil reais ), assim distribuída:

I - Orçamento Fiscal dos Poderes do Município: R\$ 55.460.000,00 (Cinquenta e cinco milhões quatrocentos e sessenta mil reais);

II - Orçamento da Seguridade Social no valor de R\$ 21.340.000,00 ( Vinte e um milhões trezentos e quarenta mil reais ), onde:

a) R\$ 14.366.000,00 ( Quatorze milhões trezentos e sessenta e seis mil reais ) compreende receitas de saúde;



**GOVERNO DO MUNICÍPIO DA ÁGUA PRETA**

b) R\$ 1.531.000,00 ( Um milhão quinhentos e trinta e um mil reais ) compreende receitas de assistência social:

c) R\$ 5.443.000,00 ( Cinco milhões quatrocentos e quarenta e três mil reais ) correspondente às receitas da entidade de previdência dos servidores municipais (RPPS).

Art. 3º. A receita orçada será realizada mediante a arrecadação dos tributos e demais receitas correntes e de capital, na forma da legislação em vigor, discriminada no Anexo 01, que integra e acompanha esta Lei, distribuída por categoria econômica e origem, sendo:

<b>RECEITAS</b>	<b>VALOR (R\$)</b>
<b>I - RECEITAS CORRENTES</b>	<b>68.796.000,00</b>
a) Receita Tributária	2.500.000,00
b) Receita de Contribuições	1.949.000,00
c) Receita Patrimonial	661.000,00
d) Receita de Serviços	2.983.000,00
e) Transferências Correntes	64.822.000,00
f) Outras Receitas Correntes	1.302.000,00
<b>II - RECEITAS DE CAPITAL</b>	<b>4.136.000,00</b>
a) Operações de Crédito	50.000,00
b) Alienação de Bens	50.000,00
c) Transferências de Capital	4.036.000,00
<b>III - RECEITAS CORRENTES INTRAORÇAMENTÁRIAS</b>	<b>3.868.000,00</b>
<b>IV - DEDUÇÕES DE RECEITAS (-)</b>	<b>5.421.000,00</b>
<b>V - TOTAL DAS RECEITAS</b>	<b>76.800.000,00</b>

§ 1º. As receitas estimadas no orçamento e discriminadas de forma consolidada na tabela do caput deste artigo estão detalhadas no Anexo 02, pela natureza, conforme estabelece a Lei Federal nº 4.320, de 1964.


§ 2º. As fontes de recursos estão indicadas nos anexos desta Lei.

**Seção II**  
**Da Fixação da Despesa**

Art. 4º. A Despesa total é fixada nos Orçamentos Fiscal e da Seguridade Social, no mesmo valor da Receita, discriminada por Função, Poderes e Órgãos, em R\$ 76.800.000,00 (Setenta e seis milhões oitocentos e mil reais) e desdobrada, nos termos da LDO, em:

I - Orçamento Fiscal: R\$ 48.278.970,00 (Quarenta e oito milhões duzentos e setenta e oito mil novecentos e setenta reais);

II - Orçamento da Seguridade Social, no valor de R\$ 28.521.030,00 (Vinte e oito milhões quinhentos e vinte e um mil e trinta reais):



a) R\$ 19.694.030,00 (Dezenove milhões seiscentos e noventa e quatro mil e trinta reais) compreende despesas com saúde;

b) R\$ 3.384.000,00 (Três milhões trezentos e oitenta e quatro mil reais) são despesas com assistência social;

c) R\$ 5.443.000,00 (Cinco milhões quatrocentos e quarenta e três mil reais) corresponde às despesas do RPPS.

Parágrafo único. Do montante das despesas fixadas nas alíneas “a”, “b” e “c” do inciso II do art. 4º R\$ 7.181.030,00 (Sete milhões cento e oitenta e um mil e trinta reais) serão custeadas com recursos do Orçamento Fiscal, consoante art. 195, § 2º da Constituição Federal.

### Seção III

#### Da Distribuição da Despesa por Função, Órgãos e Categorias Econômicas.

Art. 5º. A despesa total fixada por funções, subfunções, projetos, atividades e operações especiais dos Poderes e Órgãos, está detalhada nos Anexos 06 a 09, nos termos da Lei Federal nº 4.320, de 1964.

Art. 6º. As categorias econômicas e despesas por grupos estão demonstradas de forma analítica, individualizada por órgão, no Anexo 02 e consolidadas no Resumo da Natureza da Despesa, com totalização na tabela abaixo:

CATEGORIA ECONÔMICA DA DESPESA	VALOR (R\$)
a) DESPESAS CORRENTES	66.186.960,00
b) DESPESAS DE CAPITAL	8.433.040,00
c) RESERVA DE CONTINGÊNCIA	2.180.000,00
TOTAL DA DESPESA POR CATEGORIA ECONÔMICA	76.800.000,00

### Seção IV

#### Dos Anexos de Compatibilidade e de Compensação

Art. 7º. Para atender aos incisos V e VI do art. 27 da LDO/2015, integra a presente Lei:

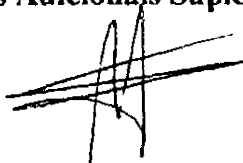
- I - o Anexo de Compatibilidade da Programação com as Metas Fiscais da LDO;
- II - o Demonstrativo de estimativa da Compensação da Renúncia de Receita decorrente de anistias, remissões, subsídios e benefícios de natureza financeira, tributária e creditícia.

### CAPÍTULO III

#### DOS CRÉDITOS ADICIONAIS

##### Seção Única

#### Dos Créditos Adicionais Suplementares



Art. 8º. Fica o Poder Executivo autorizado a abrir créditos adicionais suplementares até o valor correspondente a 20% (vinte por cento) da despesa fixada nos orçamentos, fiscal e da seguridade social, com a finalidade de incorporar valores que excedam as previsões constantes desta Lei, mediante a utilização de recursos permitidos no § 1º do art. 43 da Lei nº 4.320, de 1964 e disposições da Lei de Diretrizes Orçamentárias para 2015.

§ 1º. O limite estabelecido no art. 8º passa para 40% (quarenta por cento) quando as dotações destinarem-se ao atendimento as despesas:

- I - do Poder Legislativo;
- II - de pessoal e encargos;
- III - com previdência social;
- IV - com o pagamento da dívida pública;
- V - de custeio dos sistemas municipais de educação, de saúde e assistência social;
- VI - despesas destinadas à defesa civil, combate aos efeitos de catástrofes, secas e as epidemias;
- VII - despesas para execução de investimentos com recursos de transferências voluntárias do Estado e da União.

§ 2º - A reserva de contingência, estabelecida nos termos do art. 5º, inciso III, da Lei Complementar nº. 101, de 2000, será utilizada como recursos orçamentários para suplementação de dotações destinadas ao atendimento de passivos contingentes, riscos e eventos fiscais, consoante disposições da LDO de 2015, sem onerar o limite autorizado no caput deste artigo.

Art. 9º. As alterações ou inclusões de modalidade de aplicação, bem como as mudanças de fontes de recursos, nos grupos de despesas não constituem créditos adicionais ao Orçamento.


**CAPÍTULO IV  
DAS OPERAÇÕES DE CRÉDITO  
Seção Única**

**Da Autorização para Realizar Operações de Crédito**

Art. 10. Fica o Poder Executivo autorizado a contratar e oferecer garantias a empréstimos voltados para a modernização administrativa e tributária, bem como a execução de programas de habitação, saneamento, infraestrutura e outros investimentos públicos, assim como para aquisição de equipamentos, respeitados os limites da Lei Complementar nº 101, de 2000, de Resoluções do Senado Federal, disposições da legislação pertinente e compatibilidade com programas federais.

Art. 11. Fica, ainda, o Poder Executivo autorizado a contratar Operações de Crédito por Antecipação de Receita Orçamentária (ARO), nos termos da legislação aplicável.

**CAPÍTULO V  
DAS DISPOSIÇÕES GERAIS**





**Seção Única**  
**Das Disposições Gerais**

Art. 12. A utilização de dotações com origem de recursos em convênios ou operações de crédito fica condicionada à celebração dos instrumentos respectivos.

Art. 13. Na fixação dos valores das dotações para pessoal estão consideradas margens de expansão referentes as projeções para acréscimos de despesas destinadas a atender as disposições do §1º do art. 169 da Constituição Federal e da Lei de Diretrizes Orçamentárias, inclusive a expansão das despesas com o aumento do salário mínimo que vigora a partir de janeiro de 2015.

Art. 14. O Poder Executivo, no interesse da Administração, poderá designar como unidades gestoras de créditos orçamentários, unidades administrativas subordinadas ao mesmo órgão, com as atribuições de movimentar dotações consignadas às unidades orçamentárias, atendendo às disposições do parágrafo único do art. 14 e às do art. 66 da Lei Federal nº 4.320, de 17 de março de 1964.


Art. 15. O Chefe do Poder Executivo, no âmbito deste Poder, adotará parâmetros para utilização das dotações, de forma a compatibilizar despesas à efetiva realização das receitas e para garantir as metas de resultado estabelecidas na Lei de Diretrizes Orçamentárias, consoante legislação específica.

Art. 16. O Poder Executivo estabelecerá Programação Financeira, onde fixará as medidas necessárias a manter os dispêndios compatíveis com as receitas a fim de obter o equilíbrio financeiro.

Parágrafo único. Decreto Executivo estabelecerá a programação financeira e o cronograma de desembolso.

Art. 17. A presente Lei entra em vigor na data de sua publicação, contando-se seus efeitos de 1º Janeiro de 2015 a 31 de dezembro de 2015.

Gabinete do Prefeito, 30 de dezembro de 2014.



**ARMANDO ALMEIDA SOUTO**  
Prefeito

# Município da Água Preta

PRAÇA DOS TRÊS PODERES, S/N - CENTRO - 55.550-000 - Água Preta/ PE  
 CNPJ: 10.183.929/0001-57  
<http://www.aguapreta.pe.gov.br>

ÁGUA PRETA

Usuário: Processamento de

Chave de Autenticação Digital  
1549-8716-239

Página  
1 / 1

## Anexo 1 da Lei Nº 4.320/64 - Demonstração da Receita e Despesa Segundo as Categorias Econômicas

Valores em R\$ - Período: Orçamento/20.

RECEITA		DESPESA	
<b>Receitas Correntes</b>		<b>Despesas Correntes</b>	
Receita Tributária	2.500.000,00	Pessoal e Encargos Sociais	36.951.000,00
Receita de Contribuições	1.949.000,00	Juros e Encargos da Dívida	97.000,00
Receita Patrimonial	661.000,00	Outras Despesas Correntes	25.720.960,00
Receita de Serviços	2.983.000,00		
Transferências Correntes	64.822.000,00		
Outras Receitas Correntes	1.302.000,00		
Total das Receitas Correntes	74.217.000,00	Total de Despesas Correntes	62.768.960,00
Dedução	-5.421.000,00		
	Déficit		Superávit
	<b>Total</b>		<b>6.027.040,00</b>
	<b>68.796.000,00</b>		<b>Total</b>
			<b>68.796.000,00</b>
Superávit do Orçamento	6.027.040,00	Déficit do Orçamento	
<b>Receitas de Capital</b>		<b>Despesas de Capital</b>	
Operação de Crédito	50.000,00	Investimentos	6.714.040,00
Alienação de Bens	50.000,00	Inversões Financeiras	21.000,00
Transferência de Capital	4.036.000,00	Amortização da Dívida	1.248.000,00
Total das Receitas de Capital	4.136.000,00	Total de Despesas de Capital	7.983.040,00
	Déficit	Reserva de Contingência	2.180.000,00
	<b>Total</b>		Superávit
	<b>10.163.040,00</b>		<b>Total</b>
			<b>10.163.040,00</b>
Superávit do Orçamento		Déficit do Orçamento	
<b>Receitas Correntes Intra-Orçamentárias</b>		<b>Despesas Correntes Intra-Orçamentárias</b>	
Receitas de Contribuição Intra-Orçamentária	3.768.000,00	Pessoal e Encargos Sociais	3.368.000,00
Outras Receitas Correntes Intra-Orçamentárias	100.000,00	Outras Despesas Correntes	50.000,00
Total das Receitas Correntes Intra-Orçamentárias	3.868.000,00	Total das Despesas Correntes Intra-Orçamentárias	3.418.000,00
	Déficit		Superávit
	<b>Total</b>		<b>450.000,00</b>
	<b>3.868.000,00</b>		<b>Total</b>
			<b>3.868.000,00</b>
Superávit do Orçamento	450.000,00	Déficit do Orçamento	
<b>Receitas de Capital Intra-Orçamentárias</b>		<b>Despesas de Capital Intra-Orçamentárias</b>	
Total das Receitas de Capital Intra-Orçamentárias		Amortização da Dívida	450.000,00
	Déficit	Total das Despesas de Capital Intra-Orçamentárias	450.000,00
	<b>Total</b>		Superávit
	<b>450.000,00</b>		<b>Total</b>
			<b>450.000,00</b>
Superávit do Orçamento		Déficit do Orçamento	
<b>Transferências Financeiras</b>		<b>Transferências Financeiras</b>	
Total das Transferências Financeiras		Total das Transferências Financeiras	
	Déficit		Superávit
	<b>Total</b>		<b>Total</b>
<b>TOTAL GERAL</b>	<b>76.800.000,00</b>	<b>TOTAL GERAL</b>	<b>76.800.000,00</b>

### Resumo

RECEITA		DESPESA	
Receitas Correntes	68.796.000,00	Despesas Correntes	62.768.960,00
Receitas de Capital	4.136.000,00	Despesas de Capital	7.983.040,00
Receitas Correntes Intra-Orçamentárias	3.868.000,00	Despesas Correntes Intra-Orçamentárias	3.418.000,00
Receitas de Capital Intra-Orçamentárias		Despesas de Capital Intra-Orçamentárias	450.000,00
Transferências Financeiras		Reserva de Contingência	2.180.000,00
	Déficit	Transferências Financeiras	
	<b>TOTAL GERAL</b>		Superávit
	<b>76.800.000,00</b>		<b>TOTAL GERAL</b>
			<b>76.800.000,00</b>

Entidades Consolidadas: Prefeitura Municipal da Água Preta, Fundo Municipal de Saúde da Água Preta, Fundo Municipal de Assistência Social de Água Preta, Câmara Municipal de Vereadores, Fundo Municipal de Previdência da Água Preta - Água Preta Prev, Serviço Autônomo de Água e Esgotos da Água Preta - SAAE

**GOVERNO DO MUNICÍPIO DA ÁGUA PRETA**

b) R\$ 1.531.000,00 ( Um milhão quinhentos e trinta e um mil reais ) compreende receitas de assistência social;

c) R\$ 5.443.000,00 ( Cinco milhões quatrocentos e quarenta e três mil reais ) correspondente às receitas da entidade de previdência dos servidores municipais (RPPS).

Art. 3º. A receita orçada será realizada mediante a arrecadação dos tributos e demais receitas correntes e de capital, na forma da legislação em vigor, discriminada no Anexo 01, que integra e acompanha esta Lei, distribuída por categoria econômica e origem, sendo:

RECEITAS	VALOR (R\$)
<b>I - RECEITAS CORRENTES</b>	<b>68.796.000,00</b>
a) Receita Tributária	2.500.000,00
b) Receita de Contribuições	1.949.000,00
c) Receita Patrimonial	661.000,00
d) Receita de Serviços	2.983.000,00
e) Transferências Correntes	64.822.000,00
f) Outras Receitas Correntes	1.302.000,00
<b>II - RECEITAS DE CAPITAL</b>	<b>4.136.000,00</b>
a) Operações de Crédito	50.000,00
b) Alienação de Bens	50.000,00
c) Transferências de Capital	4.036.000,00
<b>III - RECEITAS CORRENTES INTRAORÇAMENTÁRIAS</b>	<b>3.868.000,00</b>
<b>IV - DEDUÇÕES DE RECEITAS (-)</b>	<b>5.421.000,00</b>
<b>V - TOTAL DAS RECEITAS</b>	<b>76.800.000,00</b>

§ 1º. As receitas estimadas no orçamento e discriminadas de forma consolidada na tabela do caput deste artigo estão detalhadas no Anexo 02, pela natureza, conforme estabelece a Lei Federal nº 4.320, de 1964.


§ 2º. As fontes de recursos estão indicadas nos anexos desta Lei.

**Seção II**  
**Da Fixação da Despesa**

Art. 4º. A Despesa total é fixada nos Orçamentos Fiscal e da Seguridade Social, no mesmo valor da Receita, discriminada por Função, Poderes e Órgãos, em R\$ 76.800.000,00 (Setenta e seis milhões oitocentos e mil reais) e desdobrada, nos termos da LDO, em:

I - Orçamento Fiscal: R\$ 48.278.970,00 (Quarenta e oito milhões duzentos e setenta e oito mil novecentos e setenta reais);

II - Orçamento da Seguridade Social, no valor de R\$ 28.521.030,00 (Vinte e oito milhões quinhentos e vinte e um mil e trinta reais):



a) R\$ 19.694.030,00 (Dezenove milhões seiscentos e noventa e quatro mil e trinta reais) compreende despesas com saúde;

b) R\$ 3.384.000,00 (Três milhões trezentos e oitenta e quatro mil reais) são despesas com assistência social;

c) R\$ 5.443.000,00 (Cinco milhões quatrocentos e quarenta e três mil reais) corresponde às despesas do RPPS.

Parágrafo único. Do montante das despesas fixadas nas alíneas “a”, “b” e “c” do inciso II do art. 4º R\$ 7.181.030,00 (Sete milhões cento e oitenta e um mil e trinta reais) serão custeadas com recursos do Orçamento Fiscal, consoante art. 195, § 2º da Constituição Federal.

### Seção III

#### Da Distribuição da Despesa por Função, Órgãos e Categorias Econômicas.

Art. 5º. A despesa total fixada por funções, subfunções, projetos, atividades e operações especiais dos Poderes e Órgãos, está detalhada nos Anexos 06 a 09, nos termos da Lei Federal nº 4.320, de 1964.

Art. 6º. As categorias econômicas e despesas por grupos estão demonstradas de forma analítica, individualizada por órgão, no Anexo 02 e consolidadas no Resumo da Natureza da Despesa, com totalização na tabela abaixo:

CATEGORIA ECONÔMICA DA DESPESA	VALOR (R\$)
a) DESPESAS CORRENTES	66.186.960,00
b) DESPESAS DE CAPITAL	8.433.040,00
c) RESERVA DE CONTINGÊNCIA	2.180.000,00
TOTAL DA DESPESA POR CATEGORIA ECONÔMICA	76.800.000,00

### Seção IV


#### Dos Anexos de Compatibilidade e de Compensação

Art. 7º. Para atender aos incisos V e VI do art. 27 da LDO/2015, integra a presente Lei:

I - o Anexo de Compatibilidade da Programação com as Metas Fiscais da LDO;

II - o Demonstrativo de estimativa da Compensação da Renúncia de Receita decorrente de anistias, remissões, subsídios e benefícios de natureza financeira, tributária e creditícia.

CAPÍTULO III  
DOS CRÉDITOS ADICIONAIS  
Seção Única  
Dos Créditos Adicionais Suplementares



Art. 8º. Fica o Poder Executivo autorizado a abrir créditos adicionais suplementares até o valor correspondente a 20% (vinte por cento) da despesa fixada nos orçamentos, fiscal e da seguridade social, com a finalidade de incorporar valores que excedam as previsões constantes desta Lei, mediante a utilização de recursos permitidos no § 1º do art. 43 da Lei nº 4.320, de 1964 e disposições da Lei de Diretrizes Orçamentárias para 2015.

§ 1º. O limite estabelecido no art. 8º passa para 40% (quarenta por cento) quando as dotações destinarem-se ao atendimento as despesas:

- I - do Poder Legislativo;
- II - de pessoal e encargos;
- III - com previdência social;
- IV - com o pagamento da dívida pública;
- V - de custeio dos sistemas municipais de educação, de saúde e assistência social;
- VI - despesas destinadas à defesa civil, combate aos efeitos de catástrofes, secas e as epidemias;
- VII - despesas para execução de investimentos com recursos de transferências voluntárias do Estado e da União.

§ 2º - A reserva de contingência, estabelecida nos termos do art. 5º, inciso III, da Lei Complementar nº. 101, de 2000, será utilizada como recursos orçamentários para suplementação de dotações destinadas ao atendimento de passivos contingentes, riscos e eventos fiscais, consoante disposições da LDO de 2015, sem onerar o limite autorizado no caput deste artigo.


Art. 9º. As alterações ou inclusões de modalidade de aplicação, bem como as mudanças de fontes de recursos, nos grupos de despesas não constituem créditos adicionais ao Orçamento.

**CAPÍTULO IV**  
**DAS OPERAÇÕES DE CRÉDITO**  
**Seção Única**  
**Da Autorização para Realizar Operações de Crédito**

Art. 10. Fica o Poder Executivo autorizado a contratar e oferecer garantias a empréstimos voltados para a modernização administrativa e tributária, bem como a execução de programas de habitação, saneamento, infraestrutura e outros investimentos públicos, assim como para aquisição de equipamentos, respeitados os limites da Lei Complementar nº 101, de 2000, de Resoluções do Senado Federal, disposições da legislação pertinente e compatibilidade com programas federais.

Art. 11. Fica, ainda, o Poder Executivo autorizado a contratar Operações de Crédito por Antecipação de Receita Orçamentária (ARO), nos termos da legislação aplicável.

**CAPÍTULO V**  
**DAS DISPOSIÇÕES GERAIS**



**Seção Única**  
**Das Disposições Gerais**

Art. 12. A utilização de dotações com origem de recursos em convênios ou operações de crédito fica condicionada à celebração dos instrumentos respectivos.

Art. 13. Na fixação dos valores das dotações para pessoal estão consideradas margens de expansão referentes as projeções para acréscimos de despesas destinadas a atender as disposições do §1º do art. 169 da Constituição Federal e da Lei de Diretrizes Orçamentárias, inclusive a expansão das despesas com o aumento do salário mínimo que vigora a partir de janeiro de 2015.

Art. 14. O Poder Executivo, no interesse da Administração, poderá designar como unidades gestoras de créditos orçamentários, unidades administrativas subordinadas ao mesmo órgão, com as atribuições de movimentar dotações consignadas às unidades orçamentárias, atendendo às disposições do parágrafo único do art. 14 e às do art. 66 da Lei Federal nº 4.320, de 17 de março de 1964.

Art. 15. O Chefe do Poder Executivo, no âmbito deste Poder, adotará parâmetros para utilização das dotações, de forma a compatibilizar despesas à efetiva realização das receitas e para garantir as metas de resultado estabelecidas na Lei de Diretrizes Orçamentárias, consoante legislação específica.

Art. 16. O Poder Executivo estabelecerá Programação Financeira, onde fixará as medidas necessárias a manter os dispêndios compatíveis com as receitas a fim de obter o equilíbrio financeiro.

Parágrafo único. Decreto Executivo estabelecerá a programação financeira e o cronograma de desembolso.

Art. 17. A presente Lei entra em vigor na data de sua publicação, contando-se seus efeitos de 1º Janeiro de 2015 a 31 de dezembro de 2015.

Gabinete do Prefeito, 30 de dezembro de 2014.



**ARMANDO ALMEIDA SOUFO**  
Prefeito

# Município da Água Preta

PRAÇA DOS TRÊS PODERES, S/N - CENTRO - 55.550-000 - Água Preta/ PE  
 CNPJ: 10.183.929/0001-57  
<http://www.aguapreta.pe.gov.br>



Usuário: Processamento de

Chave de Autenticação Digital  
 1549-8716-239

Página  
 1 / 1

## Anexo 1 da Lei Nº 4.320/64 - Demonstração da Receita e Despesa Segundo as Categorias Econômicas

Valores em R\$ - Período: Orçamento/2015

RECEITA		DESPESA	
<b>Receitas Correntes</b>		<b>Despesas Correntes</b>	
Receita Tributária	2.500.000,00	Pessoal e Encargos Sociais	36.951.000,00
Receita de Contribuições	1.949.000,00	Juros e Encargos da Dívida	97.000,00
Receita Patrimonial	661.000,00	Outras Despesas Correntes	25.720.960,00
Receita de Serviços	2.983.000,00		
Transferências Correntes	64.822.000,00		
Outras Receitas Correntes	1.302.000,00		
<b>Total das Receitas Correntes</b>	<b>74.217.000,00</b>	<b>Total de Despesas Correntes</b>	<b>62.768.960,00</b>
Dedução	-5.421.000,00		
	<b>Déficit</b>		<b>Superávit</b>
			6.027.040,00
	<b>Total</b>		<b>Total</b>
	<b>68.796.000,00</b>		<b>68.796.000,00</b>
Superávit do Orçamento		Déficit do Orçamento	
	6.027.040,00		
<b>Receitas de Capital</b>		<b>Despesas de Capital</b>	
Operação de Crédito	50.000,00	Investimentos	6.714.040,00
Alienação de Bens	50.000,00	Inversões Financeiras	21.000,00
Transferência de Capital	4.036.000,00	Amortização da Dívida	1.248.000,00
<b>Total das Receitas de Capital</b>	<b>4.136.000,00</b>	<b>Total de Despesas de Capital</b>	<b>7.983.040,00</b>
	<b>Déficit</b>		<b>Superávit</b>
			2.180.000,00
	<b>Total</b>		<b>Total</b>
	<b>10.163.040,00</b>		<b>10.163.040,00</b>
Superávit do Orçamento		Déficit do Orçamento	
<b>Receitas Correntes Intra-Orçamentárias</b>		<b>Despesas Correntes Intra-Orçamentárias</b>	
Receitas de Contribuição Intra-Orçamentária	3.768.000,00	Pessoal e Encargos Sociais	3.368.000,00
Outras Receitas Correntes Intra-Orçamentárias	100.000,00	Outras Despesas Correntes	50.000,00
<b>Total das Receitas Correntes Intra-Orçamentárias</b>	<b>3.868.000,00</b>	<b>Total das Despesas Correntes Intra-Orçamentárias</b>	<b>3.418.000,00</b>
	<b>Déficit</b>		<b>Superávit</b>
			450.000,00
	<b>Total</b>		<b>Total</b>
	<b>3.868.000,00</b>		<b>3.868.000,00</b>
Superávit do Orçamento		Déficit do Orçamento	
	450.000,00		
<b>Receitas de Capital Intra-Orçamentárias</b>		<b>Despesas de Capital Intra-Orçamentárias</b>	
<b>Total das Receitas de Capital Intra-Orçamentárias</b>		Amortização da Dívida	450.000,00
	<b>Déficit</b>	<b>Total das Despesas de Capital Intra-Orçamentárias</b>	<b>450.000,00</b>
			<b>Superávit</b>
	<b>Total</b>		<b>Total</b>
	<b>450.000,00</b>		<b>450.000,00</b>
Superávit do Orçamento		Déficit do Orçamento	
<b>Transferências Financeiras</b>		<b>Transferências Financeiras</b>	
<b>Total das Transferências Financeiras</b>		<b>Total das Transferências Financeiras</b>	
	<b>Déficit</b>		<b>Superávit</b>
			<b>Total</b>
	<b>Total</b>		<b>Total</b>
	<b>76.800.000,00</b>		<b>76.800.000,00</b>

### Resumo

RECEITA		DESPESA	
Receitas Correntes	68.796.000,00	Despesas Correntes	62.768.960,00
Receitas de Capital	4.136.000,00	Despesas de Capital	7.983.040,00
Receitas Correntes Intra-Orçamentárias	3.868.000,00	Despesas Correntes Intra-Orçamentárias	3.418.000,00
Receitas de Capital Intra-Orçamentárias		Despesas de Capital Intra-Orçamentárias	450.000,00
Transferências Financeiras		Reserva de Contingência	2.180.000,00
	<b>Déficit</b>	Transferências Financeiras	
			<b>Superávit</b>
	<b>Total</b>		<b>Total</b>
	<b>76.800.000,00</b>		<b>76.800.000,00</b>

Entidades Consolidadas: Prefeitura Municipal da Água Preta, Fundo Municipal de Saúde da Água Preta, Fundo Municipal de Assistência Social de Água Preta, Câmara Municipal de Vereadores, Fundo Municipal de Previdência da Água Preta - Água Preta Prev, Serviço Autônomo de Água e Esgotos da Água Preta - SAAE

MUNICÍPIO DE ÁGUA PRETA  
ORÇAMENTO PARA 2015  
TABELA DA LEGISLAÇÃO DA RECEITA

Classificação	Descrição	Fundamento Legal
1000.00.00.00	RECEITAS CORRENTES	
1100.00.00.00	RECEITA TRIBUTÁRIA	Legislação Tributária e CTM
1110.00.00.00	IMPOSTOS	Código Tributário Municipal - CTM
1112.00.00.00	IMPOSTOS S/ O PATRIM E A RENDA	Art. 158 a 158 da Constituição Federal (CF)
1112.02.00.00	IMP. S/PROP. PREDIAL E TERRITORIAL	CTM
1112.02.01.00	IMPOSTO PREDIAL	CTM
1112.02.02.00	IMPOSTO TERRITORIAL URBANO	CTM
1112.04.00.00	IMP. S/RENDA E PROVENTOS DE QUALQUER NAT	Art. 158, inciso I da CF
1112.04.31.00	IRRF S/ REMUNERAÇÕES DO TRABALHO	Art. 158, inciso I da CF
1112.04.34.00	IRRF S/OUTROS REMUNERAÇÕES	Art. 158, inciso I da CF
1112.08.00.00	IMP S/ TRANS INTER-VIVOS DE BENS IMÓVEIS	CTM e Art. 156, II da CF
1113.00.00.00	IMPOSTOS S/PRODUÇÃO E A CIRCULAÇÃO	
1113.05.00.00	IMPOSTO SOBRE SERVIÇOS DE QUALQUER NATUREZA	Art. 156, III da CF - CTM
1113.05.01.01	IMPOSTO S/SERVIÇOS DE QUALQUER MATUREZA - ISSQN	Art. 156,III da CF - CTM
1113.05.01.02	ISSMPLUS NACIONAL	Art. 156, III da CF - CTM - LC nº 123/2006.
1120.00.00.00	TAXAS	
1121.00.00.00	TAXAS P/EXERCÍCIO DO PODER DE POLÍCIA	CTM
1121.17.00.00	TAXA FISC DE VIGILANCIA SANITÁRIA	CTM
1121.21.00.00	TAXA DE CONTROLE E FISCALIZAÇÃO AMBIENTAL	CTM e legislação específica
1121.22.00.00	TAXA DE SERVIÇOS ADMINISTRATIVOS	CTM
1121.25.00.00	TAXA LIC FUNCIONR METAB COM INV PREST SERV	CTM
1121.26.00.00	TAXA DE PUBLICIDADE COMERCIAL	CTM
1121.27.00.00	TAXA DE APREENSÃO E DEPOSITO	CTM
1121.28.00.00	TAXA FUNCIONR ESTAB EM HOR ESPECIAL	CTM
1121.29.00.00	TAXA DE LICENÇA P/ EXEC DE OBRAS	CTM
1121.30.00.00	TAXA AUTORIZAÇÃO FUNCIONR TRANSPORTE	CTM
1121.31.00.00	TAXA UTILIZ AREA DOMÍNIO PÚBLICO	CTM
1121.32.00.00	TAXA APPROV PROJ CONSTRUÇÃO CIVIL	CTM
1121.35.00.00	TAXA DE ALINHAM E NIVELAMENTO	CTM
1121.36.00.00	TAXA APREENSÃO DEP LIBERAC ANIMAIS	CTM
1121.99.00.00	OUTRAS TAXAS EXERCÍCIO PODER DE POLÍCIA	CTM
1122.00.00.00	TAXAS P/PRESTAÇÃO DE SERVIÇOS	CTM
1122.12.00.00	EMOLLUM CUSTAS PROCESSUAIS ADMINISTRATIVAS	CTM
1122.21.00.00	TAXAS DE SERVIÇOS CADASTRAIS	CTM
1122.28.00.00	TAXA DE CEMETERIOS	CTM
1122.90.00.00	TAXA DE LIMPEZA PÚBLICA	CTM
1122.99.00.00	OUTRAS TAXAS P/PRESTAÇÃO DE SERVIÇOS	CTM
1190.00.00.00	CONTRIBUICAO DE MELHORIA	Art. 145 da Constituição Federal
1190.01.00.00	CONTRIB MELH EXP REDE AGUA/ESGOTO	Art. 145, III da CF
1190.02.00.00	CONTRIB MELH EXP REDE ILUMINAÇÃO	Art. 149-A da CF
1190.04.00.00	CONTRIB MELH P/PAYM E OBRAS	Art. 145, III da CF
1190.99.00.00	OUTRAS CONTRIB DE MELHORIA	Art. 145, III da CF
1200.00.00.00	RECEITAS DE CONTRIBUICOES	Art. 149 e do 195 ao 203 da CF
1210.00.00.00	CONTRIBUICOES SOCIAIS	Art. 149 e do 195 ao 203 da CF
1210.29.00.00	CONT PREVIDENCIARIAS DO REGIME PRÓPRIO	Art. 149, § 1º da CF
1210.29.01.00	CONTRIBUICAO PATRONAL SERV. ATIVO CIVIL	Art. 149, § 1º da CF
1210.29.03.00	CONTRIBUICAO PATRONAL INATIVO CIVIL	Art. 149, § 1º da CF
1210.29.05.00	CONTRIBUICAO PATRONAL PENSIONISTA CIVIL	Art. 149, § 1º da CF
1210.29.07.00	CONTRIBUICAO DE SERVIDOR ATIVO CIVIL	Art. 149, § 1º da CF
1210.29.09.00	CONTRIBUICAO DE SERVIDOR INATIVO CIVIL	Art. 149, § 1º da CF
1210.29.11.00	CONTRIBUICAO DE PENSIONISTA CIVIL	Art. 149, § 1º da CF
1210.99.00.00	OUTRAS CONTRIBUICOES SOCIAIS	Art. 195 ao 203 da CF
1220.00.00.00	CONTRIBUICOES ECONOMICAS	
1290.00.00.00	CONT CUSTEIO SERV ILLUMIN PUBLICA	Art. 149-A da CF
1900.00.00.00	RECEITA PATRIMONIAL	Legislação Especifica
1910.00.00.00	RECEITAS IMOBILIARIAS	Legislação Especifica
1911.00.00.00	ALUGUEIS	Legislação Especifica
1912.00.00.00	ARRENDAMENTOS	Legislação Especifica
1913.00.00.00	TAXA DE OCUPAÇÃO DE IMOVEIS	Legislação Especifica
1920.00.00.00	RECEITAS DE VALORES MOBILIÁRIOS	Legislação Especifica
1921.00.00.00	JUROS DE TÍTULOS DE RENDA	Legislação Especifica
1921.99.00.00	OUTROS RENDIMENTOS DE TÍTULOS	Legislação Especifica
1922.00.00.00	DIVIDENDOS	Lei n.º 6.404/76




1323.00.00.00	REMUNERACAO DE DEPOSITOS BANCARIOS	Legislação Especifica
1325.01.00.00	REMUNERACAO DE DEPOSITOS DE RECURSOS VINCULADOS	Legislação Especifica
1325.01.02.00	REC.REM.DEP.REC.VINC-FUNDEB	Legislação Especifica
1325.01.08.00	REC. REM. DEP. BANC. REC. VINC. AO FUNDO MUNICIPAL DE SAÚDE	Legislação Especifica
1325.01.04.00	REC. REM. DEP. BANC. REC. VINCULADA A CONVÊNIOS DE SAÚDE	Legislação Especifica
1325.01.05.00	REC. REM. DEP. BANC. REC. VINCULADO A MDE	Legislação Especifica
1325.01.08.00	REC. REM. DEP. BANC. REC. VINCULADAS À CIDE	Legislação Especifica
1325.01.10.00	REC. REM. DEP. BANC. REC. VINCULADAS AO FNAS	Legislação Especifica
1325.01.11.00	REC. REM. DEP. BANC. REC. VINCULADOS A CONVÊNIOS - PE	Legislação Especifica
1325.01.98.00	REC. REM. DEP. BANC. RECURSOS VINCULADOS - OUTROS	Legislação Especifica
1325.02.00.00	REMUNERACAO DE DEPOSITOS NÃO VINCULADOS	Legislação Especifica
1325.02.98.00	REMUNERACAO DE OUTROS DEPOSITOS NÃO VINCULADOS	Legislação Especifica
1325.02.99.01	REM. OUTROS DEP. RECURSOS NÃO VINCULADOS - FMS	Legislação Especifica
1325.02.99.99	REM. OUTROS DEP. RECURSOS NÃO VINCULADOS - DIVERSOS	Legislação Especifica
1328.00.00.00	REMUNERACAO DOS INVESTIMENTOS DO RPPS	Legislação Especifica
1329.00.00.00	OUTRAS REC VALORES MOBILIARIOS	Legislação Especifica
1390.00.00.00	RECEITA DE CONCESSOES E PERMISSOES	Legislação Especifica
1391.00.00.00	RECEITA DE CONCESSOES E PERMISSOES - SERVICIOS	Legislação Especifica
1391.01.99.00	OUTRAS REC. CONCESSOES E PERMISSOES - SERV. TRANSPORTE	Legislação Especifica
1391.98.00.00	OUTRAS REC. CONCESSOES E PERMISSOES - SERVICIOS	Legislação Especifica
1390.00.00.00	OUTRAS RECEITAS PATRIMONIAIS	Legislação Especifica
1400.00.00.00	RECEITA AGRICOLA	Legislação Especifica
1490.00.00.00	OUTRAS RECEITAS AGRICOLAS	Legislação Especifica
1500.00.00.00	RECEITA INDUSTRIAL	Legislação Especifica
1520.00.00.00	RECEITA DA INDUST DE TRANSFORMACAO	Legislação Especifica
1520.28.00.00	REC INDUSTRIA DE PRODUTOS ALIMENTARES	Legislação Especifica
1520.28.00.00	REC URNA DE TRATAM DE LIXO	Legislação Especifica
1600.00.00.00	RECEITA DE SERVICIOS	Legislação Especifica
1600.05.00.00	SERVICIOS DE SAUDE	Arts. 196 e 197 da CF
1600.05.01.00	SERVICIOS HOSPITALARES	Arts. 196 e 197 da CF
1600.05.03.00	SERV RADIOLOGICOS E LABORATORIAIS	Arts. 196 e 197 da CF
1600.05.10.00	SERVICIOS AMBULATORIAIS	Arts. 196 e 197 da CF
1600.05.99.00	OUTROS SERVICIOS DE SAUDE	Arts. 196 e 197 da CF
1600.13.00.00	SERVICIOS ADMINISTRATIVOS	Legislação Especifica / CTM
1600.13.01.00	SERV IMSCR CONCURSOS PUBLICOS	Legislação Especifica / CTM
1600.13.02.00	SERV DE VENDA DE EDITAIS	Legislação Especifica / CTM
1600.13.04.00	SERVICIOS DE EXPEDICAO DE CERTIFICADOS	Legislação Especifica / CTM
1600.13.06.00	SERV DE FORNECIMENTO DE LISTAGENS	Legislação Especifica / CTM
1600.13.07.00	SERV FOTOCOPIAS E/OU COPIAS HELIOGRAFICAS	Legislação Especifica / CTM
1600.13.99.00	OUTROS SERV ADMINISTRATIVOS	Legislação Especifica / CTM
1600.16.00.00	SERVICIOS EDUCACIONAIS	Legislação Especifica
1600.16.08.00	AMPLIACAO DO IM GRAU	Legislação Especifica
1600.16.04.00	PÓS-GRADUACAO	Legislação Especifica
1600.16.05.00	SERVICIOS DE MATRICULAS	Legislação Especifica
1600.16.06.00	SERVICIOS DE INSCRICAO DE VESTIBULAR	Legislação Especifica
1600.16.99.00	OUTROS SERVICIOS EDUCACIONAIS	Legislação Especifica
1600.17.00.00	SERVICIOS AGRICOLAS	Legislação Especifica
1600.19.00.00	SERV RECREATIVOS E CULTURAS	Legislação Especifica
1600.21.00.00	SERV DE HOSPEDAGEM E ALIMENTACAO	Legislação Especifica
1600.22.00.00	SERVICIOS DE ESTUDOS E PESQUISAS	Legislação Especifica
1600.26.00.00	SERV DE FORNECIMENTO DE AGUA	Legislação Especifica
1600.29.00.00	SERV CADASTRAM DE FORNECEDORES	Legislação Especifica
1600.41.00.00	SERV CAPT,ADUCAO,TRAT,RESERV, AGUA	Legislação Especifica
1600.42.00.00	SERV COLETA,TRANSP,TRAT,DEST FINAL ESGOTO	Legislação Especifica
1600.44.00.00	SERVICIOS DE ABATE DE ANIMAIS	Legislação Especifica
1600.45.00.00	SERV PREPAR TERRA EM PROP PARTICULARES	Legislação Especifica
1600.48.00.00	SERVICIOS DE CEMITERIO	Legislação Especifica
1600.48.00.00	SERV DE RELIAMENTO DE AGUA	Legislação Especifica
1600.99.00.00	OUTROS SERVICIOS	Legislação Especifica
1700.00.00.00	TRANSFERENCIAS CORRENTES	Constituição Federal
1720.00.00.00	TRANSFERENCIAS INTERGOVERNAMENTAIS	Art. 157 e 159 da CF
1721.00.00.00	TRANSFERENCIAS DA UNIAO	Art. 159 da CF
1721.01.08.00	PARTICIPACAO NA RECEITA DA UNIAO	Art. 159 da CF
1721.01.02.01	COTA-PARTE DO FPM	Art. 159 da CF
91721.01.02.01	DEDUCAO RECITA - FPM	Art. 159 da CF / Lei n.º 11.494/07
1721.01.05.01	COTA-PARTE DO ITR	Art. 159 da CF
91721.01.05.01	DEDUCAO RECITA COTA-PARTE DO ITR	Art. 159 da CF / Lei n.º 11.494/07
1721.22.00.00	TRANSF COMP FINAN PELA EXPLOR REC NATURAIS	Art. 20, §1º da CF
1721.22.70.00	COTA-PARTE FUNDO ESPECIAL PETRÓLEO - FEP	Lei n.º 9.478/97
1721.22.90.00	OUTRAS TRAN DECOR CP FINAN EXP REC NAT	Legislação Especifica

1721.93.00.00	TRANSF RECURS DO SUS - REP FUNDO/FUNDO	Art. 198 da CF e art. 77 do ADCT
1721.93.10.00	ATENÇÃO BÁSICA	Art. 77 do ADCT c/c Portaria do MS n.º 1.497/07
1721.93.10.01	PISO ATENÇÃO BÁSICA (PAB FND)	Art. 77 do ADCT c/c Portaria do MS n.º 1.497/07
1721.93.10.02	SAÚDE DA FAMÍLIA - SF	Art. 77 do ADCT c/c Portaria do MS n.º 1.497/07
1721.93.10.08	AGENTES COMUNITÁRIOS DE SAÚDE - ACS	Art. 77 do ADCT c/c Portaria do MS n.º 1.497/07
1721.93.10.04	SAÚDE BUCAL - SB	Art. 77 do ADCT c/c Portaria do MS n.º 1.497/07
1721.93.10.05	FATOR INCENTIVO ATENÇÃO BÁSICA - POVOS INDÍGENAS	Art. 77 do ADCT c/c Portaria do MS n.º 1.497/07
1721.93.10.06	INCENTIVO ATENÇÃO À SAÚDE - SISTEMA PENITENCIÁRIO	Art. 77 do ADCT c/c Portaria do MS n.º 1.497/07
1721.93.10.07	INCENTIVO ATENÇÃO INTEGRAL À SAÚDE DO ADOLESCENTE	Art. 77 do ADCT c/c Portaria do MS n.º 1.497/07
1721.93.10.08	COMPENSAÇÕES DE ESPECIFICIDADES REGIONAIS	Legislação Específica
1721.93.10.09	PROGRAMA SAÚDE NA ESCOLA - PSE	Legislação Específica
1721.93.10.10	NÚCLEO DE APOIO À SAÚDE DA FAMÍLIA - NASF	Legislação Específica
1721.93.10.11	IMPL. POLÍTICA NACIONAL DE ATENÇÃO À SAÚDE DO HOMEM	Legislação Específica
1721.93.10.99	OUTROS PROGRAMAS FINANC. POR TRANSF. FUNDO A FUNDO	Art. 77 do ADCT c/c Portaria do MS n.º 1.497/07
1721.93.20.00	ATENÇÃO DE MAC AMBULATORIAL E HOSPITALAR	Art. 77 do ADCT c/c Portaria do MS n.º 1.497/07
1721.93.20.01	TETO FINANCIÁRIO	Art. 77 do ADCT c/c Portaria do MS n.º 1.497/07
1721.93.20.02	SAMU - SERVIÇO DE ATENDIMENTO MÓVEL DE URGÊNCIA	Art. 77 do ADCT c/c Portaria do MS n.º 1.497/07
1721.93.20.03	CEO - CENTRO DE ESPECIALIDADES ODONTOLÓGICAS	Art. 77 do ADCT c/c Portaria do MS n.º 1.497/07
1721.93.20.04	CAPS - CENTRO DE ATENÇÃO PSICOSSOCIAL	Art. 77 do ADCT c/c Portaria do MS n.º 1.497/07
1721.93.20.05	CENEST - CENTRO DE EXPERIÊNCIA EM SAÚDE DO TRABALHADOR	Art. 77 do ADCT c/c Portaria do MS n.º 1.497/07
1721.93.20.06	CNRAC - CENTRO NACIONAL REGULADOR DE ALTA COMPLEXIDADE	Art. 77 do ADCT c/c Portaria do MS n.º 1.497/07
1721.93.20.07	TERAPIA RENAL SUBSTITUTIVA	Art. 77 do ADCT c/c Portaria do MS n.º 1.497/07
1721.93.20.08	TRANSPLANTE - CORNÉIA	Art. 77 do ADCT c/c Portaria do MS n.º 1.497/07
1721.93.20.09	TRANSPLANTE - RIM	Art. 77 do ADCT c/c Portaria do MS n.º 1.497/07
1721.93.20.10	TRANSPLANTE - FÍGADO	Art. 77 do ADCT c/c Portaria do MS n.º 1.497/07
1721.93.20.11	TRANSPLANTE - PULMÃO	Art. 77 do ADCT c/c Portaria do MS n.º 1.497/07
1721.93.20.12	TRANSPLANTE - CORAÇÃO	Art. 77 do ADCT c/c Portaria do MS n.º 1.497/07
1721.93.20.19	TRANSPLANTE - OUTROS	Art. 77 do ADCT c/c Portaria do MS n.º 1.497/07
1721.93.20.99	OUTROS PROGRAMAS FINANC. POR TRANSF. FUNDO A FUNDO	Art. 77 do ADCT c/c Portaria do MS n.º 1.497/07
1721.93.90.00	VIGILÂNCIA EM SAÚDE	Art. 77 do ADCT c/c Portaria do MS n.º 1.497/07
1721.93.90.01	VIGILÂNCIA E PROMOÇÃO DA SAÚDE	Legislação Específica
1721.93.90.02	CAMPANHAS DE VACINAÇÃO	Art. 77 do ADCT c/c Portaria do MS n.º 1.497/07
1721.93.90.03	DST/AIDS	Art. 77 do ADCT c/c Portaria do MS n.º 1.497/07
1721.93.90.04	VIGILÂNCIA SANITÁRIA	Art. 77 do ADCT c/c Portaria do MS n.º 1.497/07
1721.93.90.99	OUTROS PROGRAMAS FINANC. POR TRANSF. FUNDO A FUNDO	Art. 77 do ADCT c/c Portaria do MS n.º 1.497/07
1721.93.40.00	ASSISTÊNCIA FARMACÊUTICA	Art. 77 do ADCT c/c Portaria do MS n.º 1.497/07
1721.93.40.01	COMP. BÁSICO DA ASSIST. FARMACÊUTICA FND	Art. 77 do ADCT c/c Portaria do MS n.º 1.497/07
1721.93.40.02	FARMÁCIA POPULAR DO BRASIL	Art. 77 do ADCT c/c Portaria do MS n.º 1.497/07
1721.93.40.99	OUTROS PROGRAMAS FINANC. POR TRANSF. FUNDO A FUNDO	Art. 77 do ADCT c/c Portaria do MS n.º 1.497/07
1721.93.50.00	GESTÃO DO SUS	Art. 77 do ADCT c/c Portaria do MS n.º 1.497/07
1721.93.50.01	QUALIFICAÇÃO DA GESTÃO DO SUS	Art. 77 do ADCT c/c Portaria do MS n.º 1.497/07
1721.93.50.02	IMPLANTATION DE AÇÕES E SERVIÇOS DE SAÚDE	Art. 77 do ADCT c/c Portaria do MS n.º 1.497/07
1721.93.50.03	OUTROS PROGRAMAS FINANC. POR TRANSF. FUNDO A FUNDO	Art. 77 do ADCT c/c Portaria do MS n.º 1.497/07
1721.93.60.00	INVESTIMENTOS NA REDE DE SERVIÇOS DE SAÚDE	Legislação Específica
1721.93.60.01	LINDADES BÁSICAS DE SAÚDE - UBS	Legislação Específica
1721.93.99.00	OUTROS PROGRAMAS FINANC. POR TRANSF. FUNDO A FUNDO	Art. 77 do ADCT c/c Portaria do MS n.º 1.497/07
1721.93.99.01	FARMÁCIA POPULAR DO BRASIL	Legislação Específica
1721.93.99.99	DEMAIS PROGRAMAS - FUNDO A FUNDO	Art. 77 do ADCT c/c Portaria do MS n.º 1.497/07
1721.94.00.00	TRANSF. RECURSOS DO FNAS	Art. 195 e 204 da CF/Let n.º 8.742/98
1721.94.01.00	PAIF - PROGRAMA DE ATENÇÃO INTEGRAL À FAMÍLIA	LOAS (Lei nº 8.742, de 07.12.98) e atualizações
1721.94.02.00	PROTEÇÃO SOCIAL BÁSICA PARA CRIANÇA E IDOSO	LOAS (Lei nº 8.742, de 07.12.98) e atualizações
1721.94.03.00	CREAS - CENTROS DE REF. ESPEC. DE ASSISTÊNCIA SOCIAL	LOAS (Lei nº 8.742, de 07.12.98) e atualizações
1721.94.04.00	PROJOVEM	LOAS (Lei nº 8.742, de 07.12.98) e atualizações
1721.94.05.00	PPD - PROGRAMA PORTADOR DE DEFICIÊNCIA	LOAS (Lei nº 8.742, de 07.12.98) e atualizações
1721.94.06.00	SENTINELA - Combate Abuso Expl. Sexual Crianças e Adolescentes	LOAS (Lei nº 8.742, de 07.12.98) e atualizações
1721.94.07.00	PETI - PROGRAMA DE ERADICAÇÃO DO TRABALHO INFANTIL	LOAS (Lei nº 8.742, de 07.12.98) e atualizações
1721.94.08.00	IBD - ÍNDICE DE GESTÃO DESCENTRALIZADA	LOAS (Lei nº 8.742, de 07.12.98) e atualizações
1721.94.09.00	CRAS - CENTRO DE REFERÊNCIA DE ASSISTÊNCIA SOCIAL	LOAS (Lei nº 8.742, de 07.12.98) e atualizações
1721.94.10.00	CREAS - CENTRO DE REF. ESPECIALIZADA ASSISTÊNCIA SOCIAL	LOAS (Lei nº 8.742, de 07.12.98) e atualizações
1721.94.99.00	OUTRAS TRANSF. DO FUNDO NACIONAL DE ASSISTÊNCIA SOCIAL	LOAS (Lei nº 8.742, de 07.12.98) e atualizações
1721.95.00.00	TRANSF RECURS DO FNDE	Legislação Específica
1721.95.01.00	TRANSF DO SALÁRIO-EDUCAÇÃO	Legislação Específica
1721.95.02.00	TRANSF DIRETA FNDE REF PDDE	Legislação Específica
1721.95.03.00	TRANSF DIRETA FNDE REF PNAE	Legislação Específica
1721.95.04.00	TRANSF DIRETA FNDE REF PNATE	Legislação Específica
1721.95.05.00	OUTRAS TRANSF DIRETA DO FNDE	Legislação Específica
1721.95.99.01	FNAC - PNAE/CRISCHE	Legislação Específica
1721.95.99.02	PNAP - PRÉ-ESCOLA	Legislação Específica
1721.95.99.03	PNAE-EJA	Legislação Específica
1721.95.99.04	PNDEM - MÉDIO	Legislação Específica
1721.95.99.05	PANEM - QUILOMBOLA	Legislação Específica
1721.95.99.99	OUTRAS TRANSFERÊNCIAS DO FNDE	Legislação Específica

1721.96.01.00	TRANSF FINANC. ICMS - DESONERAÇÃO - LC 87/96	Art. 158, IV da CF
91721.96.01.00	DEDUÇÃO ICMS DESONERAÇÃO - LC 87/96	Art. 158, IV da CF e LC 87/96
1721.99.00.00	OUTRAS TRANSF DA UNIÃO	Legislação Específica
1722.00.00.00	TRANSFERÊNCIAS DOS ESTADOS	Art. 158 da CF
1722.01.00.00	PARTICIPACAO NA REC DOS ESTADOS	
1722.01.01.00	COTA-PARTE DO ICMS	Art. 158, Inciso IV da CF
91722.01.01.00	DEDUÇÃO RECEITA - ICMS	Lei n.º 11.494/2007
1722.01.02.00	COTA-PARTE DO IPVA	Art. 158, Inciso III da CF
91722.01.02.00	DEDUÇÃO RECEITA - IPVA	Lei n.º 11.494/2007
1722.01.04.00	COTA-PARTE DO IPI S/EXPORTAÇÃO	Art. 159, II da CF
91722.01.04.00	DEDUÇÃO RECEITA - IPI/EXPORTA	Lei n.º 11.494/2007
1722.01.18.00	COTA-PARTE CONT INT DOM ECON-CIDE	Art. 159, III da CF
1722.01.99.00	OUTRAS PARTICIP REC DOS ESTADOS	Legislação Específica
1722.22.00.00	TRANSF COTA-PARTE COMPENSAÇÃO FINANCEIRA	Legislação Específica
1722.22.90.00	OUTRAS TRANSF DECOR COMP FINANCEIRA	Legislação Específica
1722.99.00.00	TRAN REC EST P/PMS SAUDE-REP FUNDO A FUNDO	Legislação Específica
1722.99.00.00	OUTRAS TRANSF DOS ESTADOS	Legislação Específica
1722.99.01.00	FDS - FUNDO DE DESENVOLVIMENTO SOCIAL	Legislação Específica
1722.99.99.00	OUTRAS TRANSFERÊNCIAS DOS ESTADOS	Legislação Específica
1724.00.00.00	TRANSF MULTIGOVERNAMENTAIS	Art. 60 do ADCT
1724.01.00.00	TRANSF DE RECURSOS DO FUNDEB	Lei n.º 11.494/2007
1724.02.00.00	TRANS REC COMPL UNIÃO AO FUNDEB	Lei n.º 11.494/2007
1780.00.00.00	TRANSFERÊNCIAS DE INSTITUIÇÕES PRIVADAS	Legislação Específica
1780.00.00.00	TRANSFERÊNCIAS DE PESSOAS	Legislação Específica
1780.00.00.00	TRANSFERÊNCIAS DE CONVÊNIOS	Lei Federal n.º 8.666/93
1781.00.00.00	TRANSF CONV UNIÃO E SUAS ENTIDADES	Lei Federal n.º 8.666/93, art. 116
1781.01.00.00	TRANSF CONV SUS	Lei Federal n.º 8.666/93, art. 116
1781.02.00.00	TRANSF CONV UNIÃO DEST PMS EDUCAÇÃO	Lei Federal n.º 8.666/93, art. 116
1781.03.00.00	TRANSF CONV UNIÃO DEST PMS ASS SOCIAL	Lei Federal n.º 8.666/93, art. 116
1781.99.00.00	OUTRAS TRANSF DE CONV DA UNIÃO	Lei Federal n.º 8.666/93, art. 116
1781.99.01.00	TRANSF. CONVÊNIOS DA UNIÃO - FUNDECA	Legislação Específica
1781.99.99.00	OUTRAS TRANSF. DE CONVÊNIOS DA UNIÃO - PREFEITURA	Legislação Específica
1782.00.00.00	TRANSF CONV ESTADOS/DF E SUAS ENTIDADES	Lei Federal n.º 8.666/93
1782.01.00.00	TRANSF CONV DOS ESTADOS P/O SUS	Lei Federal n.º 8.666/93
1782.02.00.00	TRANSF CONV DOS ESTADOS P/EDUCAÇÃO	Lei Federal n.º 8.666/93, art. 116
1782.02.01.00	PROGRAMA A CAMINHO DA ESCOLA	Lei Federal n.º 8.666/93, art. 116
1782.99.00.00	OUTRAS TRANSF DE CONV DOS ESTADOS	Lei Federal n.º 8.666/93, art. 116
1782.99.01.00	OUTRAS TRANSF. DE CONV. DOS ESTADOS - ASS. SOCIAL	Lei Federal n.º 8.666/93, art. 116
1782.99.02.00	OUTRAS TRANSF. DE CONV. DOS ESTADOS - FUNDECA	Lei Federal n.º 8.666/93, art. 116
1784.00.00.00	TRANSF CONVEN DE INSTIT PRIVADAS	Lei Federal n.º 8.666/93, art. 116
1900.00.00.00	OUTRAS RECEITAS CORRENTES	Legislação Específica / CTM
1910.00.00.00	MULTA JUROS MORA	CTM
1911.00.00.00	MULTA JUROS MORA DOS TRIBUTOS	CTM
1911.98.00.00	MULTA JUROS MORA DO IPTU	CTM
1911.99.00.00	MULTA JUROS MORA DO ITBI	CTM
1911.99.00.00	MULTA JUROS MORA DO ISS	CTM
1911.99.00.00	MULTA JUROS MORA DE OUTROS TRIBUTOS	CTM
1912.29.00.00	MULTA JUROS DE MORA CONTRIB. RPPS	Legislação Específica
1912.29.00.01	MULTA JUROS DE MORA CONTRIB.PATRONAIS P/RPPS	Legislação Específica
1912.29.00.02	MULTAS JUROS DE MORA CONTRIB. SBBURADO	Legislação Específica
1912.29.00.08	MULTAS JUROS DE MORA CONT.PARCELAMENTO DE DÉBITOS	Legislação Específica
1912.29.99.00	MULTAS E JUROS DE MORA DE OUTRAS CONTRIBUIÇÕES	Legislação Específica
1912.29.99.01	MULTAS E JUROS DE MORA OUTRAS CONTRIBUIÇÕES - PRINCIPAL	Legislação Específica
1913.00.00.00	MULTA JUROS MORA DIV ATIVA DOS IMPOSTOS	CTM
1913.11.00.00	MULTA JUROS MORA DIV AT IPTU	CTM
1913.12.00.00	MULTA JUROS MORA DIV AT ITBI	CTM
1913.13.00.00	MULTA JUROS MORA DIV AT ISS	CTM
1913.18.15.00	MULTAS PREVISTAS NA LEGISLAÇÃO DE TRÂNSITO	Legislação Específica
1913.99.00.00	MULTA JUROS MORA DIV ATIVA OUTROS TRIBUTOS	CTM
1915.00.00.00	MULTAS E JUROS DE MORA DA DÍVIDA ATIVA DE OUTRAS RECEITAS	Legislação Específica - CTM
1915.98.00.00	OUTRAS MULTAS E JUROS MORA DÍVIDA ATIVA OUTRAS RECEITAS	Legislação Específica - CTM
1915.99.01.00	OUTRAS MULTAS E JRS. DIV. ATIVA DE OUTRAS RECEITAS	Legislação Específica - CTM
1918.01.00.00	MULTAS E JUROS DE MORA DE OUTRAS RECEITAS	Legislação Específica
1918.01.00.00	MULTAS E JUROS DE MORA DE ALUGUEL	Legislação Específica
1918.99.00.00	OUTRAS MULTAS E JUROS DE MORA	Legislação Específica
1919.00.00.00	MULTAS DE OUTRAS ORIGENS	Legislação Específica
1919.26.00.00	MULTAS PREVISTAS NA LEGISL./ DEFESA DOS DIREITOS DIFUSOS	Legislação Específica
1919.27.00.00	MULTAS E JUROS PREVISTOS EM CONTRATOS	Legislação Específica
1919.99.00.00	OUTRAS MULTAS	Legislação Específica
1919.99.01.00	OUTRAS MULTAS - AUTARQUIA	Legislação Específica - CTM
1919.99.09.00	OUTRAS MULTAS - PREFEITURA	Legislação Específica - CTM

1920.00.00.00	INDENIZACOES E RESTITUICOES	Legislação Especifica
1921.00.00.00	INDENIZACOES	Legislação Especifica
1921.06.00.00	INDEN DANOS CAUSADOS AO PATRIMONIO PÚBLICO	Legislação Especifica
1921.99.00.00	OUTRAS INDENIZACOES	Legislação Especifica
1921.99.01.00	OUTRAS INDENIZACOES - PREFEITURA	
1922.00.00.00	RESTITUICOES	Legislação Especifica
1922.10.00.00	COMPENSAÇÕES FIN. ENTRE INSPS E RPPS	Legislação Especifica
1922.10.01.00	COMPENSAÇÕES FINANC. ENTRE O RGPS E RPPS - PRINCIPAL	Legislação Especifica
1922.99.00.00	OUTRAS RESTITUICOES	Legislação Especifica
1922.99.01.00	OUTRAS RESTITUICOES (PM)	Legislação Especifica
1922.99.02.00	OUTRAS RESTITUICOES (PMAS)	Legislação Especifica
1922.99.03.00	OUTRAS RESTITUICOES (PMAS)	Legislação Especifica
1922.99.04.00	OUTRAS RESTITUICOES (FUNDECA)	Legislação Especifica
1922.99.05.00	OUTRAS RESTITUICOES (AUTARCIAS)	Legislação Especifica
1922.99.06.00	OUTRAS RESTITUICOES (RPPS)	Legislação Especifica
1990.00.00.00	RECEITA DA DIVIDA ATIVA	CTM
1991.00.00.00	RECEITA DA DIVIDA ATIVA TRIBUTARIA	CTM
1991.11.00.00	RECEITA DIV AT IMP SOBRE IPTU	CTM
1991.12.00.00	RECEITA DIV AT ITBI	CTM
1991.18.00.00	RECEITA DIV AT ISE	CTM
1991.98.00.00	REC DIV AT DAS CONTRIBUICOES DE MELHORIA	CTM
1991.99.00.00	RECEITA DIVIDA ATIVA DE OUTROS TRIBUTOS	CTM
1992.00.00.00	RECEITA DA DIVIDA ATIVA NÃO TRIBUTARIA	Legislação Especifica
1992.99.01.00	REC. DIVIDA ATIVA NÃO TRIB. DE OUTRAS RECEITAS	Legislação Especifica
1940.00.00.00	RECEITAS APORTS. PERIODCS. P/AMORTIZ. DEFC. ATUAIS RPPS	Legislação Especifica
1990.00.00.00	RECEITAS DIVERSAS	Legislação Especifica
1990.02.00.00	REC ONUS SUCUMBENCIA DE ACOES JUDICIAIS	Legislação Especifica
1990.02.01.00	RECEITA DE HONORARIOS DE ADVOGADOS	Legislação Especifica
1990.99.00.00	OUTRAS RECEITAS	Legislação Especifica
2000.00.00.00	RECEITAS DE CAPITAL	Legislação Especifica
2100.00.00.00	OPERACOES DE CREDITO	Art. 52 e 58 da LC n.º 101/2000
2110.00.00.00	OPERACOES DE CREDITO INTERNAS	Art. 52 e 58 da LC n.º 101/2000
2114.00.00.00	OPERACOES DE CREDITO INTERNAS - CONTRATUAIS	Art. 52 e 58 da LC n.º 101/2000
2114.01.00.00	OPRS. CRÉDITO INTERNAS P/PROGS. DE EDUCAÇÃO	Legislação Especifica
2114.02.00.00	OPRS. CRÉDITO INTERNAS P/PROGRAMAS DE SAÚDE	Legislação Especifica
2114.05.00.00	OP CRED INTERNAS P/PROGS MOD. ADM PÚBLICA	Art. 52 e 58 da LC n.º 101/2000
2200.00.00.00	ALIENACAO DE BENS	Lei n.º 8.666/93
2210.00.00.00	ALIENACAO DE BENS MOVEIS	Lei n.º 8.666/93
2211.00.00.00	ALIENACAO DE TIT MOBILIARIOS	Lei n.º 8.666/93
2219.00.00.00	ALIENACAO DE OUTROS MOVEIS	Lei n.º 8.666/93
2220.00.00.00	ALIENACAO DE BENS IMOVEIS	Lei n.º 8.666/93
2229.00.00.00	ALIENACAO DE OUTROS BENS IMOVEIS	Lei n.º 8.666/93
2400.00.00.00	TRANSFERENCIAS DE CAPITAL	Legislação Especifica
2420.00.00.00	TRANSFERENCIAS INTERGOVERNAMENTAIS	Legislação Especifica
2421.00.00.00	TRANSFERENCIAS DA UNIAO	Legislação Especifica
2421.01.00.00	TRANSF DE RECURSOS DO SUS	Legislação Especifica
2421.02.00.00	TRANSF REC DEST A PROGS EDUCACAO	Legislação Especifica
2421.99.00.00	OUTRAS TRANSFERENCIAS DA UNIAO	Legislação Especifica
2422.00.00.00	TRANSFERENCIAS DOS ESTADOS	Legislação Especifica
2422.01.00.00	TRANSF DE RECURSOS DO SUS	Legislação Especifica
2422.02.00.00	TRANSF REC DEST PROGS EDUCACAO	Legislação Especifica
2422.99.00.00	OUTRAS TRANSF DOS ESTADOS	Legislação Especifica
2490.00.00.00	TRANSFERENCIAS DE INSTITUICOES PRIVADAS	Legislação Especifica
2470.00.00.00	TRANSFERENCIAS DE CONVENIOS	Lei n.º 8.666/93
2471.00.00.00	TRANSF CONV DA UNIAO E DE SUAS ENTIDADES	Lei n.º 8.666/93
2471.01.00.00	TRANSF CONV DA UNIAO P/SUS	Lei n.º 8.666/93
2471.02.00.00	TRANSF CONV DA UNIAO PROGS EDUCACAO	Lei n.º 8.666/93
2471.03.00.00	TRANSF CONV UNIAO DEST PROGS SANEAMENTO BASICO	Lei n.º 8.666/93
2471.05.00.00	TRANSF CONV UN DEST PROGS INFRA-ESTRUTURA	Lei n.º 8.666/93
2471.99.00.00	OUTRAS TRANSF DE CONV DA UNIAO	Lei n.º 8.666/93
2472.00.00.00	TRANSF CONV DOS ESTADOS/DE/E SUAS ENTIDADES	Lei n.º 8.666/93
2472.01.00.00	TRANSF CONV DOS ESTADOS P/O SUS	Lei n.º 8.666/93
2472.02.00.00	TRANSF CONV EST DEST A PROGS EDUCACAO	Lei n.º 8.666/93
2472.03.00.00	TRANSF CONV EST DEST A PROGS SANEAMENTO BASICO	Lei n.º 8.666/93
2472.05.00.00	TRANSF CONV EST DEST PROGS INFRA ESTR TRANSF	Lei n.º 8.666/93
2472.99.00.00	OUTRAS TRANSF DE CONV DOS ESTADOS	Lei n.º 8.666/93
2500.00.00.00	OUTRAS RECEITAS DE CAPITAL	Legislação Especifica
2590.00.00.00	OUTRAS RECEITAS	Legislação Especifica

7000.00.00.00	RECEITAS CORRENTES - INTRA-ORÇAMENTÁRIAS	Legislação Específica
7200.00.00.00	RECEITAS DE CONTRIBUIÇÕES INTRA-ORÇAMENTÁRIAS	Legislação Específica
7210.00.00.00	CONTRIBUIÇÕES SOCIAIS - INTRA-ORÇAMENTÁRIAS	Legislação Específica
7210.08.00.00	CONTRIBUIÇÕES PREVIDENCIÁRIAS DO RPPS	Legislação Específica
7210.28.01.00	CONTRIBUIÇÃO PATRONAL SERV. ATIVO CIVIL	Legislação Específica
7210.28.08.00	CONTRIBUIÇÃO PATRONAL INATIVO CIVIL	Legislação Específica
7900.00.00.00	OUTRAS RECEITAS CORRENTES - INTRA-ORÇAMENTÁRIAS	Legislação Específica
7910.08.00.00	MULTAS E JUROS DE MORA	Legislação Específica
7912.08.00.00	MULTAS E JUROS DE MORA DAS CONTRIBUIÇÕES	Legislação Específica
7912.28.00.00	MULTAS E JUROS DE MORA DA CONTRIB. PARA O RPPS	Legislação Específica
7912.28.01.00	MULTAS E JUROS DE MORA DAS CONTRIB. PATRONAIS	Legislação Específica
7912.28.02.00	MULTAS E JUROS DE MORA DAS CONTRIB. DO SERVIDOR	Legislação Específica





PREFEITURA DA  
**ÁGUA PRETA**  
TRABALHANDO POR VOCÊ!

## MUNICÍPIO DA ÁGUA PRETA


### TABELA EXPLICATIVA DA EVOLUÇÃO DA RECEITA

CÓDIGO	DISCRIMINAÇÃO DA RECEITA	REALIZADA EM 2012	REALIZADA EM 2013	ORÇADA EM 2014	ORÇADA EM 2015
41000.00.00	RECEITAS CORRENTES	46.514.894,02	52.690.131,31	67.852.000,00	68.796.000,00
41100.00.00	Receita Tributária	1.349.081,53	1.090.499,93	4.220.000,00	2.500.000,00
41200.00.00	Receita de Contribuições	2.545.098,00	3.883.257,62	4.002.000,00	1.949.000,00
41300.00.00	Receita Patrimonial	187.947,38	239.067,14	606.000,00	661.000,00
	Aplicações financeiras	185.497,59	238.111,87	536.000,00	585.000,00
	outras Receitas Patrimoniais	2.449,79	955,27	70.000,00	76.000,00
41500.00.00	Receita Industrial	-	-	-	-
41600.00.00	Receita de Serviços	1.531.990,61	1.155.552,09	2.760.000,00	2.983.000,00
41700.00.00	Transferências Correntes	39.642.436,65	46.130.189,67	55.317.000,00	59.401.000,00
	Cota-Parte do FPM	16.701.106,66	17.922.831,42	20.139.000,00	21.972.000,00
	Transf. de Recursos do SUS - FMS	5.246.337,04	9.122.990,38	12.850.000,00	13.640.000,00
	Outras Transferências Correntes	17.694.992,95	19.084.367,87	22.328.000,00	23.789.000,00
41900.00.00	Outras Receitas Correntes	258.339,85	151.564,86	947.000,00	1.302.000,00
42000.00.00	RECEITAS DE CAPITAL	1.682.868,23	2.403.417,53	5.310.000,00	4.136.000,00
42100.00.00	Operações de Crédito	-	-	300.000,00	50.000,00
42200.00.00	Alienação de Bens	-	-	100.000,00	50.000,00
42400.00.00	Transferências de Capital	1.682.868,23	2.403.417,53	4.910.000,00	4.036.000,00
42500.00.00	Outras Receitas de Capital	-	-	-	-
	RECEITAS INTRAORÇAMENTÁRIAS	-	-	1.238.000,00	3.868.000,00
	<b>TOTAL GERAL</b>	<b>47.217.760,25</b>	<b>55.053.548,84</b>	<b>74.408.000,00</b>	<b>76.800.000,00</b>

# MUNICÍPIO DA ÁGUA PRETA

## Representação Gráfica das Receitas por Origem

- RECEITA TRIBUTÁRIA
- RECEITAS DE CONTRIBUIÇÕES
- RECEITA PATRIMONIAL
- RECEITA DE SERVIÇOS
- TRANSFERÊNCIAS CORRENTES
- OUTRAS RECEITAS CORRENTES
- OPERAÇÕES DE CRÉDITO
- ALIENAÇÃO DE BENS
- TRANSFERÊNCIAS DE CAPITAL
- Receitas Intraorçamentárias




# Composição da Receita Municipal

▣ Receitas Correntes

▣ Receitas de Capital

▣ Receitas Intraorçamentárias







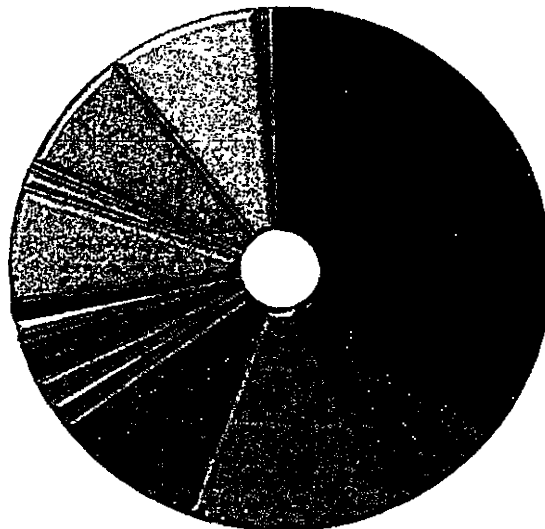
### MUNICÍPIO DA ÁGUA PRETA

Relação das Fontes de Recursos  
Orçamento 2015

Código	Id-Uso	Descrição	Valor	Porcentual
1	0.1.00	01 - Recursos Próprios	21.468.040,00	27,95%
2	0.1.01	02 - Impostos e Transferências MDE	6.096.930,00	7,94%
3	0.1.02	03 - Receita de Imp e de Transferência de Imp - Saúde	5.348.030,00	6,96%
4	0.1.18	04 - FUNDEB 60%	9.920.000,00	12,92%
5	0.1.19	05 - FUNDEB 40%	7.180.000,00	9,35%
6	0.1.18	06 - Complemento da União ao Fundeb 60%	1.026.000,00	1,34%
7	0.1.52	08 - Recursos Transferidos pelo FNAS	1.231.960,00	1,60%
8	0.1.58	09 - Salário Educação	1.119.000,00	1,46%
9	0.1.59	10 - PDDE	94.000,00	0,12%
10	0.1.60	11 - PNAE	500.000,00	0,65%
11	0.1.61	12 - PNATE	192.000,00	0,25%
12	0.1.62	13 - Outras Transf. do FNDE	11.000,00	0,01%
13	0.1.22	14 - Convênios Educação	100.000,00	0,13%
14	0.1.53	16 - Convênio Assistência Social	252.040,00	0,33%
15	0.1.24	17 - Outros Convênios	645.000,00	0,84%
16	0.1.00	19 - FEM - Recursos próprios	850.000,00	1,11%
17	0.1.83	20 - Outras Operações de Crédito	50.000,00	0,07%
18	0.1.03	22 - Contribuições Previdenciárias	5.443.000,00	7,09%
19	0.1.19	23 - Complementação da União ao FUNDEB 40%	874.000,00	1,14%
20	0.1.25	27 - Convênio Saúde	905.000,00	0,40%
21	0.1.89	30 - Alienação de Bens	50.000,00	0,07%
22	0.1.84	34 - Atenção Básica	5.970.000,00	7,77%
23	0.1.65	35 - Mac	7.070.000,00	9,21%
24	0.1.67	36 - Assistência Farmacêutica	200.000,00	0,26%
25	0.1.66	37 - Vigilância em Saúde	205.000,00	0,27%
27	0.1.71	39 - Gestão do Sus	524.000,00	0,68%
28	0.1.71	40 - Outros Recursos do SUS	50.000,00	0,07%
29	0.1.43	41 - FEAS	25.000,00	0,03%
<b>TOTAL</b>			<b>76.800.000,00</b>	<b>100,00%</b>

### Discriminação das Fontes de Recursos

- 01 - Recursos Próprios
- 02 - Impostos e Transferências MDE
- 03 - Receita de Imp e de Transferência de Imp - Saúde
- 04 - FUNDEB 60%
- 05 - FUNDEB 40%
- 06 - Complemento da União ao Fundeb 60%
- 08 - Recursos Transferidos pelo FNAS
- 09 - Salário Educação
- 10 - PDDE
- 11 - PNAE
- 12 - PNATE
- 13 - Outras Transf. do FNDE
- 14 - Convênios Educação
- 16 - Convênio Assistência Social
- 17 - Outros Convênios
- 19 - FEM - Recursos próprios
- 20 - Outras Operações de Crédito
- 22 - Contribuições Previdenciárias
- 23 - Complementação da União ao FUNDEB 40%
- 27 - Convênio Saúde
- 30 - Alienação de Bens
- 34 - Atenção Básica
- 35 - Mac
- 36 - Assistência Farmacêutica
- 37 - Vigilância em Saúde
- 39 - Gestão do Sus
- 40 - Outros Recursos do SUS
- 41 - FEAS





PREFEITURA DA  
**ÁGUA PRETA**  
TRABALHANDO POR VOCE!

## MUNICÍPIO DA ÁGUA PRETA

### TABELA EXPLICATIVA DA EVOLUÇÃO DA DESPESA

CÓDIGO	DISCRIMINAÇÃO DA DESPESA	REALIZADA EM 2012	REALIZADA EM 2013	ORÇADA EM 2014	ORÇADA EM 2015
3.3.0.00.00	<b>DESPESAS CORRENTES</b>	<b>44.040.353,85</b>	<b>46.621.320,49</b>	<b>62.549.920,00</b>	<b>62.768.960,00</b>
3.3.1.00.00	Pessoal e Encargos Sociais	25.348.527,73	30.274.827,80	37.434.320,00	36.951.000,00
3.3.2.00.00	Juros e Encargos da Dívida	54.057,55	67.651,27	87.000,00	97.000,00
3.3.3.00.00	Outras Despesas Correntes	18.637.768,57	16.278.841,42	25.022.600,00	25.720.960,00
3.4.0.00.00	<b>DESPESAS DE CAPITAL</b>	<b>6.362.079,02</b>	<b>3.536.711,41</b>	<b>9.096.080,00</b>	<b>7.983.040,00</b>
3.4.4.00.00	Investimentos	5.262.743,99	2.418.556,01	7.416.080,00	6.714.040,00
3.4.5.00.00	Inversões Financeiras	-	41.500,00	20.000,00	21.000,00
3.4.6.00.00	Amortização da Dívida	1.099.335,03	1.076.655,40	1.600.000,00	1.248.000,00
3.9.9.99.99	RESERVA DE CONTINGÊNCIA	-	-	2.828.000,00	2.180.000,00
	DESPESAS INTRAORÇAMENTÁRIAS	2.751.956,65	3.478.231,52	-	3.968.000,00
<b>TOTAL GERAL</b>		<b>53.154.389,52</b>	<b>53.636.263,42</b>	<b>74.400.000,00</b>	<b>76.800.000,00</b>




PREFEITURA DA  
**ÁGUA PRETA**  
TRABALHANDO POR VOCÊ!

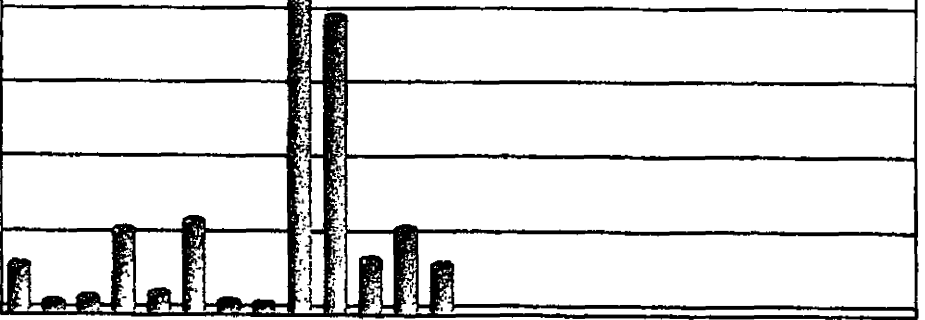
## MUNICÍPIO DA ÁGUA PRETA

### Distribuição do Orçamento por Órgãos e Fundos Especiais

30.000.000,00

25.000.000,00





*[Handwritten signature]*

SERVIÇO AUTÔNOMO DE ÁGUA E ESGOTO - SAAE  
 FUNDO MUNICIPAL DE PREVIDÊNCIA SOCIAL - ÁGUA PRETA PREV  
 FUNDO MUNICIPAL DE ASSISTÊNCIA SOCIAL  
 FUNDO MUNICIPAL DE SAÚDE  
 FUNDO MUNICIPAL DE EDUCAÇÃO, ESPORTE E CULTURA  
 SECRETARIA MUNICIPAL DE SAÚDE  
 SECRETARIA DE TRANSPORTE  
 SECRETARIA DE DESENVOLVIMENTO RURAL  
 SECRETARIA DE OBRAS E INFRAESTRUTURA  
 SECRETARIA DE PLANEJAMENTO, GESTÃO E RELAÇÕES INSTITUCIONAIS  
 SECRETARIA DE FINANÇAS  
 SECRETARIA MUNICIPAL DE ADMINISTRAÇÃO  
 GABINETE DO PREFEITO  
 CÂMARA MUNICIPAL DE VEREADORES



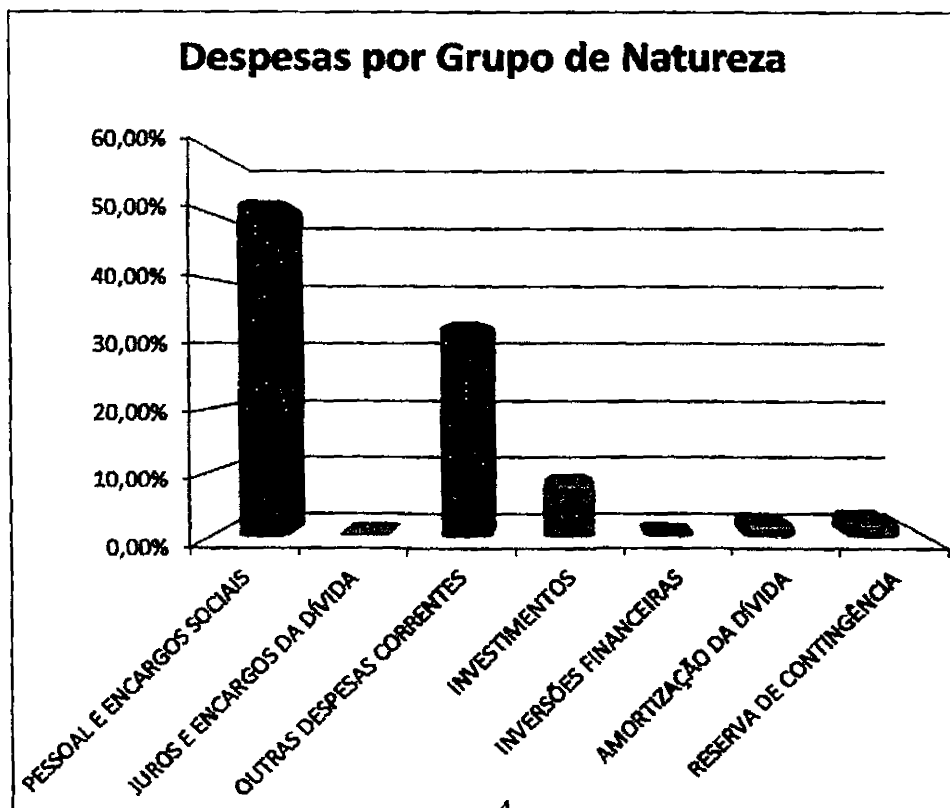
PREFEITURA DA  
**ÁGUA PRETA**  
TRABALHANDO POR VOCÊ!

## MUNICÍPIO DA ÁGUA PRETA

Período: Exercício de 2015

### DESPESAS POR GRUPO DE NATUREZA

Categoria	Despesa	Valor	%
3.1.00.00.00.00	PESSOAL E ENCARGOS SOCIAIS	40.319.000,00	52,50%
3.2.00.00.00.00	JUROS E ENCARGOS DA DÍVIDA	97.000,00	0,13%
3.3.00.00.00.00	OUTRAS DESPESAS CORRENTES	25.770.960,00	33,56%
4.4.00.00.00.00	INVESTIMENTOS	6.714.040,00	8,74%
4.5.00.00.00.00	INVERSÕES FINANCEIRAS	21.000,00	0,03%
4.6.00.00.00.00	AMORTIZAÇÃO DA DÍVIDA	1.698.000,00	2,21%
9.9.00.00.00.00	RESERVA DE CONTINGÊNCIA	2.180.000,00	2,84%
	<b>TOTAL</b>	<b>76.800.000,00</b>	<b>100,00%</b>

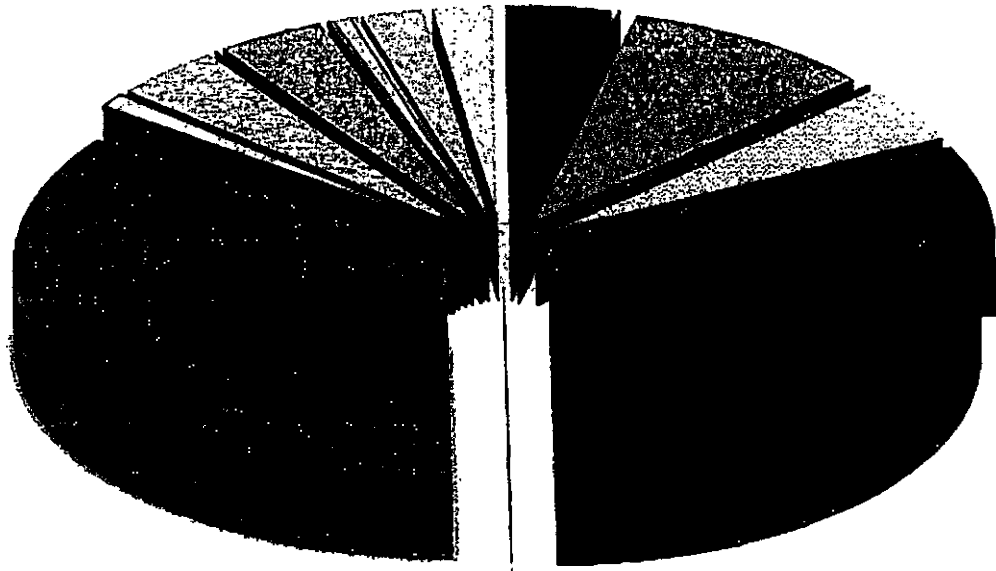




PREFEITURA DA  
**ÁGUA PRETA**  
TRABALHANDO POR VOCÊ!

**MUNICÍPIO DA ÁGUA PRETA**

## Distribuição das Despesas por Função



- |                            |                             |                              |
|----------------------------|-----------------------------|------------------------------|
| ■ 01 - LEGISLATIVA         | ■ 02 - JUDICIÁRIA           | □ 03 - ESSENCIAL À JUSTIÇA   |
| □ 04 - ADMINISTRAÇÃO       | ■ 06 - SEGURANÇA PÚBLICA    | □ 08 - ASSISTÊNCIA SOCIAL    |
| ■ 09 - PREVIDÊNCIA SOCIAL  | ■ 10 - SAÚDE                | ■ 11 - TRABALHO              |
| ■ 12 - EDUCAÇÃO            | □ 13 - CULTURA              | ■ 14 - DIREITOS DA CIDADANIA |
| □ 15 - URBANISMO           | ■ 16 - HABITAÇÃO            | □ 17 - SANEAMENTO            |
| ■ 18 - GESTÃO AMBIENTAL    | ■ 19 - CIÊNCIA E TECNOLOGIA | ■ 20 - AGRICULTURA           |
| □ 21 - ORGANIZAÇÃO AGRÁRIA | ■ 22 - INDÚSTRIA            | ■ 23 - COMÉRCIO E SERVIÇOS   |
| ■ 24 - COMUNICAÇÕES        | □ 25 - ENERGIA              | □ 26 - TRANSPORTE            |
| □ 27 - DESPORTO E LAZER    | □ 28 - ENCARGOS ESPECIAIS   | □ RESERVA DE CONTINGÊNCIA    |



PREFEITURA DA  
**ÁGUA PRETA**  
TRABALHANDO POR VOCÊ!

DEMONSTRATIVO DAS RECEITAS E DESPESAS COM MANUTENÇÃO  
E DESENVOLVIMENTO DO ENSINO  
(ART. 212 - CONSTITUIÇÃO FEDERAL - 1988)

FONTES		
RECEITA PREVISTA RESULTANTE DE IMPOSTOS E TRANSFERÊNCIAS		
DISCRIMINAÇÃO	Valor em R\$	%
IMPOSTOS MUNICIPAIS	1.960.000,00	6,61
DÍVIDA ATIVA	504.000,00	1,70
MULTA E JUROS DE MORA DOS TRIBUTOS E DÍVIDA ATIVA TRIBUTÁRIA	92.000,00	0,31
<b>SUBTOTAL</b>	<b>2.556.000,00</b>	<b>8,62</b>
<b>TRANSFERÊNCIAS DA UNIÃO</b>	<b>21.998.000,00</b>	<b>74,15</b>
FPM	21.972.000,00	74,08
ITR	10.000,00	0,03
LC 87/96	11.000,00	0,04
<b>TRANSFERÊNCIAS DO ESTADO</b>	<b>5.112.000,00</b>	<b>17,29</b>
IPVA	600.000,00	2,02
ICMS	4.500.000,00	15,17
IPI	12.000,00	0,04
<b>SUBTOTAL DAS TRANSFERÊNCIAS</b>	<b>27.105.000,00</b>	<b>91,38</b>
<b>TOTAL DAS RECEITAS</b>	<b>29.661.000,00</b>	<b>100,00</b>
TRANSFERÊNCIA BRUTA DO FUNDEB	18.900.000,00	
(-) DEDUÇÃO P/ FORM. DO FUNDEB	(5.421.000,00)	
TRANSF. LÍQUIDA DO FUNDEB	13.479.000,00	
OUTRAS REC. VINC. EDUCAÇÃO, EXCETO PNAE, PNAC E PNAP	1.605.000,00	

Nota: No total de deduções das despesas p/fins de limite constitucional, estão consideradas as somas das seguintes subfunções:

305 - Alimentação e Nutrição; 364 - Ensino Superior e 367 - Educação Especial.

APLICAÇÃO		
DESPESA ORÇADA COM MANUTENÇÃO E DESENVOLVIMENTO DO ENSINO POR SUBFUNÇÃO		
DISCRIMINAÇÃO	Valor em R\$	%
12.122 ADMINISTRAÇÃO GERAL	-	
12.131 COMUNICAÇÃO SOCIAL	-	
12.243 ASSISTÊNCIA À CRIANÇA E AO ADOLESCENTE	-	
12.306 ALIMENTAÇÃO E NUTRIÇÃO	845.680,00	3,12
12.361 ENSINO FUNDAMENTAL	24.606.250,00	90,65
12.362 ENSINO MÉDIO	-	
12.363 ENSINO PROFISSIONAL	455.000,00	1,68
12.364 ENSINO SUPERIOR	8.000,00	0,03
12.365 EDUCAÇÃO INFANTIL	712.000,00	2,62
12.366 EDUCAÇÃO DE JOVENS E ADULTOS	170.000,00	0,63
12.367 EDUCAÇÃO ESPECIAL	348.000,00	1,28
12.368 EDUCAÇÃO BÁSICA	-	
<b>DESPESA TOTAL COM EDUCAÇÃO</b>	<b>27.144.930,00</b>	<b>100,00</b>
<b>SUBTOTAL</b>	<b>27.144.930,00</b>	<b>91,52%</b>
(-) TRANSF. LÍQUIDA DO FUNDEB	13.479.000,00	
(-) OUTRAS REC. VINC. EDUCAÇÃO, EXCETO PNAE, PNAC E PNAP	1.605.000,00	
(-) DEDUÇÕES DAS DESP. P/FINS DE LIMITE CONSTITUCIONAL	1.826.680,00	
<b>DESPESA PRÓPRIA COM EDUCAÇÃO</b>	<b>10.234.250,00</b>	<b>34,50%</b>



**DEMONSTRATIVO DA RECEITA DE IMPOSTOS E DAS DESPESAS PRÓPRIAS COM SAÚDE**  
(§ 2º do Art. 198 da Constituição Federal e Art. 77 do Ato das Disposições Constitucionais Transitórias)

FONTES			APLICAÇÃO		
RECEITA PREVISTA RESULTANTE DE IMPOSTOS E TRANSFERÊNCIAS			DESPESA DESTINADA ÀS AÇÕES E SERVIÇOS PÚBLICOS DE SAÚDE		
DISCRIMINAÇÃO	Valor em R\$	%	DISCRIMINAÇÃO	Valor em R\$	%
IMPOSTOS MUNICIPAIS	1.960.000,00	6,61	10.122 ADMINISTRAÇÃO GERAL	3.378.640,00	17,33
DÍVIDA ATIVA	504.000,00	1,70	10.301 ATENÇÃO BÁSICA	6.401.150,00	32,83
MULTA E JUROS DE MORA DOS TRIBUTOS E DÍVIDA ATIVA TRIBUTÁRIA	92.000,00	0,31	10.302 ASSISTÊNCIA HOSPITALAR E AMBULATORIAL	8.395.240,00	43,05
<b>SUBTOTAL</b>	<b>2.556.000,00</b>	<b>8,62</b>	10.303 SUPORTE PROFILÁTICO E TERAPÊUTICO	721.000,00	3,70
TRANSFERÊNCIAS DA UNIÃO	21.993.000,00	74,15	10.304 VIGILÂNCIA SANITÁRIA	360.000,00	1,85
FPM	21.972.000,00	74,08	10.305 VIGILÂNCIA EPIDEMIOLÓGICA	243.000,00	1,25
ITR	10.000,00	0,03			
LC 87/96	11.000,00	0,04			
TRANSFERÊNCIAS DO ESTADO	5.112.000,00	17,29			
IPVA	600.000,00	2,02			
ICMS	4.500.000,00	15,17			
IPI	12.000,00	0,04			
<b>SUBTOTAL DAS TRANSFERÊNCIAS</b>	<b>27.105.000,00</b>	<b>91,38</b>			
<b>TOTAL DAS RECEITAS</b>	<b>29.661.000,00</b>	<b>100,00</b>	<b>DESPESA TOTAL COM SAÚDE</b>	<b>19.499.080,00</b>	<b>100,00</b>
TRANSF. DE RECURSOS DO SUS	14.366.000,00		(-) TRANSF. DE RECURSOS DO SUS	14.366.000,00	
			(-) COMPENSAÇÃO DE CANCEL. RAP NO EXERCÍCIO ANTERIOR	-	
			<b>DESPESA PRÓPRIA COM SAÚDE</b>	<b>5.133.080,00</b>	<b>17,81%</b>

\* Disposições introduzidas pela Emenda Constitucional nº 29/2000.





PREFEITURA DA  
**ÁGUA PRETA**  
TRABALHANDO POR VOCÊ!

**DEMONSTRATIVO DOS RECURSOS DESTINADOS À  
CRIANÇA E AO ADOLESCENTE**

FONTES		
RECEITA ORÇAMENTÁRIA PREVISTA NESTE ORÇAMENTO		
DISCRIMINAÇÃO	Valor em R\$	%
RECEITAS CORRENTES	68.796.000,00	94,33%
RECEITAS DE CAPITAL	4.136.000,00	5,67%
<b>TOTAL DAS RECEITAS</b>	<b>72.932.000,00</b>	<b>100,00%</b>

APLICAÇÃO		
DESPESA DESTINADA PARA ASSISTÊNCIA À CRIANÇA E AO ADOLESCENTE		
DISCRIMINAÇÃO	Valor em R\$	%
08.243 ASSIST. À CRIANÇA E AO ADOLESCENTE	730.000,00	1,00%
<b>TOTAL</b>	<b>730.000,00</b>	<b>1,00%</b>



PREFEITURA DA  
**ÁGUA PRETA**  
TRABALHANDO POR VOCÊ!

**DEMONSTRATIVO DOS RECURSOS DESTINADOS À  
RESERVA DE CONTINGÊNCIA**

FONTES		
RECEITA CORRENTE PREVISTA NESTE ORÇAMENTO		
DISCRIMINAÇÃO	Valor em R\$	%
RECEITAS CORRENTES	68.796.000,00	100,00%
<b>TOTAL DAS RECEITAS</b>	<b>68.796.000,00</b>	<b>100,00%</b>

APLICAÇÃO		
DESPESA DESTINADA A RESERVA DE CONTINGÊNCIA		
DISCRIMINAÇÃO	Valor em R\$	%
RESERVA DE CONTINGÊNCIA	2.180.000,00	3,17%
<b>TOTAL</b>	<b>2.180.000,00</b>	<b>3,17%</b>

## Anexo 2 da Lei Nº 4.320/64 - Receitas Segundo as Categorias Econômicas

### RECEITAS

Valores em R\$ - Período: Orçamento/2015

1.3.2	Receitas de Valores Mobiliários	585.000,00	
1.3.2.5	Remuneração de Depósitos Bancários	490.000,00	
1.3.2.5.01	Remuneração de Depósitos de Recursos Vinculados	289.000,00	
1.3.2.5.01.02	Receita de Remuneração de Depósitos Bancários de Recursos Vinculados -- FUNDEB	100.000,00	
1.3.2.5.01.03	Receita de Remuneração de Depósitos Bancários de Recursos Vinculados -- Fundo de Saúde	50.000,00	
1.3.2.5.01.05	Receita de Remuneração de Depósitos Bancários de Recursos Vinculados -- Manutenção e Desenvolvimento do Ensino -- MDE	11.000,00	
1.3.2.5.01.10	Receita de Remuneração de Depósitos Bancários de Recursos Vinculados -- Fundo Nacional de Assistência Social (FNAS)	25.000,00	
1.3.2.5.01.99	Receita de Remuneração de Outros Depósitos Bancários de Recursos Vinculados	103.000,00	
1.3.2.5.02	Remuneração de Depósitos de Recursos não Vinculados	201.000,00	
1.3.2.5.02.99	Remuneração de Outros Depósitos de Recursos não Vinculados	201.000,00	
1.3.2.5.02.99.01	REMUNERAÇÃO DE OUTROS DEP. RECURSOS NÃO VINCULADOS - FMS	20.000,00	
1.3.2.5.02.99.02	REMUNERAÇÃO DE OUTROS DEP. RECURSOS NÃO VINCULADOS - PM	181.000,00	
1.3.2.8	Remuneração dos Investimentos do Regime Próprio de Previdência do Servidor	95.000,00	
1.3.2.8.10	Remuneração dos Investimentos do Regime Próprio de Previdência do Servidor em Renda Fixa	95.000,00	
1.3.9	Outras Receitas Patrimoniais	76.000,00	
1.3.9.0.01	Outras Receitas Patrimoniais - SAAE	76.000,00	
1.6	Receita de Serviços		2.983.000,00
1.6.0.0.05	Serviços de Saúde	229.000,00	
1.6.0.0.05.01	Serviços Hospitalares	218.000,00	
1.6.0.0.05.10	Serviços Ambulatoriais	11.000,00	
1.6.0.0.26	Serviços de Fornecimento de Água	2.462.000,00	
1.6.0.0.26.01	Tarifa de Água - SAAE	2.462.000,00	
1.6.0.0.99	Outros Serviços	292.000,00	
1.6.0.0.99.01	Ligação - SAAE	97.000,00	
1.6.0.0.99.03	Religação - SAAE	76.000,00	
1.6.0.0.99.04	Expediente - SAAE	65.000,00	
1.6.0.0.99.05	Aferição de Hidrômetro - SAAE	54.000,00	
1.7	Transferências Correntes		59.401.000,00
1.7.2	Transferências Intergovernamentais	59.148.960,00	
1.7.2.1	Transferências da União	35.698.360,00	
1.7.2.1.01	Participação na Receita da União	17.585.600,00	
1.7.2.1.01.01	Cota-Parte do Fundo de Participação dos Municípios	17.577.600,00	
1.7.2.1.01.05	Cota-Parte do Imposto Sobre a Propriedade Territorial Rural	8.000,00	
1.7.2.1.22	Transferência da Compensação Financeira pela Exploração de Recursos Naturais	352.000,00	
1.7.2.1.22.20	Cota-parte da Compensação Financeira de Recursos Minerais - CFEM	4.000,00	
1.7.2.1.22.70	Cota-Parte do Fundo Especial do Petróleo -- FEP	348.000,00	
1.7.2.1.33	Transferência de Recursos do Sistema Único de Saúde -- SUS -- Repasses Fundo a Fundo	13.640.000,00	
1.7.2.1.33.10	Atenção Básica	5.920.000,00	
1.7.2.1.33.10.01	Plso Atenção Básica (PAB Fixo)	982.000,00	
1.7.2.1.33.10.02	Saúde da Família - SF	1.506.000,00	
1.7.2.1.33.10.03	Agentes Comunitários de Saúde - ACS	960.000,00	
1.7.2.1.33.10.04	Saúde Bucal - SB	469.000,00	
1.7.2.1.33.10.09	Programa Saúde na Escola - PSE	170.000,00	
1.7.2.1.33.10.10	Núcleo de Apoio à Saúde da Família - NASF	284.000,00	

**Anexo 2 da Lei Nº 4.320/64 - Receitas Segundo as Categorias Econômicas**

**RECEITAS**

Valores em R\$ - Período: Orçamento/2015

1.7.2.1.33.10.12	Programa de Melhoria do Acesso e Qualidade - PMAQ	1.549.000,00
1.7.2.1.33.20	Atenção de MAC Ambulatorial e Hospitalar	6.791.000,00
1.7.2.1.33.20.01	Teto Financeiro MAC	600.000,00
1.7.2.1.33.20.02	TETO MUNICIPAL REDE DE URGÊNCIA (RAU-HOSP)	4.600.000,00
1.7.2.1.33.20.99	Outros Programas Fundo a Fundo MAC	1.591.000,00
1.7.2.1.33.30	Vigilância em Saúde	205.000,00
1.7.2.1.33.30.01	Vigilância e Promoção da Saúde	150.000,00
1.7.2.1.33.30.02	Vigilância Sanitária	55.000,00
1.7.2.1.33.40	Assistência Farmacêutica	200.000,00
1.7.2.1.33.40.01	Comp. Básico da Assist. Farmacêutica Fixo	200.000,00
1.7.2.1.33.50	Gestão do SUS	524.000,00
1.7.2.1.33.50.02	Implantação de Ações e Serviços de Saúde	524.000,00
1.7.2.1.34	Transferências de Recursos do Fundo Nacional de Assistência Social – FNAS	1.206.960,00
1.7.2.1.34.01	PROTEÇÃO SOCIAL BÁSICA	420.000,00
1.7.2.1.34.01.01	PISO BÁSICO VARIÁVEL - SCFV	220.000,00
1.7.2.1.34.01.02	PISO BÁSICO FIXO	150.000,00
1.7.2.1.34.01.03	BPC NA ESCOLA	50.000,00
1.7.2.1.34.02	PROTEÇÃO SOCIAL ESPECIAL	100.000,00
1.7.2.1.34.02.01	PISO FIXO DE MÉDIA COMPLEXIDADE - PAEFI	100.000,00
1.7.2.1.34.03	ÍNDICE DE GESTÃO DESCENTRALIZADA	230.000,00
1.7.2.1.34.03.01	ÍNDICE DE GESTÃO DESCENTRALIZADA DO SUAS	30.000,00
1.7.2.1.34.03.02	ÍNDICE DE GESTÃO DESCENTRALIZADA DO IGD BF	200.000,00
1.7.2.1.34.99	Outras Transf. do Fundo Nacional de Assistência Social	456.960,00
1.7.2.1.35	Transferências de Recursos do Fundo Nacional do Desenvolvimento da Educação – FNDE	1.905.000,00
1.7.2.1.35.01	Transferências do Salário-Educação	1.119.000,00
1.7.2.1.35.02	Transferências Diretas do FNDE referentes ao Programa Dinheiro Direto na Escola – PDDE	94.000,00
1.7.2.1.35.03	Transferências Diretas do FNDE referentes ao Programa Nacional de Alimentação Escolar – PNAE	500.000,00
1.7.2.1.35.04	Transferências Diretas do FNDE referentes ao Programa Nacional de Apoio ao Transporte do Escolar – PNATE	192.000,00
1.7.2.1.36	Transferência Financeira do ICMS – Desoneração – L.C. Nº 87/96	8.800,00
1.7.2.1.99	Outras Transferências da União	1.000.000,00
1.7.2.2	Transferências dos Estados	4.550.600,00
1.7.2.2.01	Participação na Receita dos Estados	4.425.600,00
1.7.2.2.01.01	Cota-Parte do ICMS	3.600.000,00
1.7.2.2.01.02	Cota-Parte do IPVA	480.000,00
1.7.2.2.01.04	Cota-Parte do IPI sobre Exportação	9.600,00
1.7.2.2.01.13	Cota-Parte da Contribuição de Intervenção no Domínio Econômico	6.000,00
1.7.2.2.01.99	Outras Participações na Receita dos Estados	330.000,00
1.7.2.2.33	Transferência de Recursos do Estado para Programas de Saúde – Repasse Fundo a Fundo	100.000,00
1.7.2.2.33.00.01	Tran Rec Est P/Prq Saúde - Rep Fundo a Fundo - Atenção Básica	100.000,00
1.7.2.2.99	Outras Transferências dos Estados	25.000,00
1.7.2.2.99.01	FDS - Fundo de Desenvolvimento Social	25.000,00
1.7.2.4	Transferências Multigovernamentais	18.900.000,00
1.7.2.4.01	Transferências de Recursos do Fundo de Manutenção e Desenvolvimento da Educação Básica e de Valorização dos Profissionais da Educação – FUNDEB	17.000.000,00
1.7.2.4.02	Transferências de Recursos da Complementação da União ao Fundo de Manutenção e Desenvolvimento da Educação Básica e de Valorização dos Profissionais da Educação – FUNDEB	1.900.000,00

## Anexo 2 da Lei Nº 4.320/64 - Receitas Segundo as Categorias Econômicas

### RÉCEITAS

Valores em R\$ - Período: Orçamento/2015

1.7.6	Transferências de Convênios	252.040,00	
1.7.6.1	Transferências de Convênios da União e de Suas Entidades	212.040,00	
1.7.6.1.03	Transferências de Convênios da União Destinadas a Programas de Assistência Social	212.040,00	
1.7.6.2	Transferência de Convênios dos Estados e do Distrito Federal e de Suas Entidades	40.000,00	
1.7.6.2.99	Outras Transferências de Convênio dos Estados	40.000,00	
1.7.6.2.99.01	Outras Transf. de Conv. dos Estados - Assistência Social	40.000,00	
1.9	Outras Receitas Correntes		1.302.000,00
1.9.1	Multas e Juros de Mora	146.000,00	
1.9.1.1	Multas e Juros de Mora dos Tributos	54.000,00	
1.9.1.1.38	Multas e Juros de Mora do Imposto sobre a Propriedade Predial e Territorial Urbana - IPTU	22.000,00	
1.9.1.1.39	Multas e Juros de Mora do Imposto sobre a Transmissão Inter-Vivos de Bens Imóveis - ITBI	16.000,00	
1.9.1.1.40	Multas e Juros de Mora do Imposto sobre Serviços de Qualquer Natureza - ISS	16.000,00	
1.9.1.3	Multa e Juros de Mora da Dívida Ativa dos Tributos	38.000,00	
1.9.1.3.11	Multas e Juros de Mora da Dívida Ativa do Imposto sobre a Propriedade Predial e Territorial Urbana - IPTU	16.000,00	
1.9.1.3.12	Multas e Juros de Mora da Dívida Ativa do Imposto sobre a Transmissão Inter-Vivos de Bens Imóveis - ITBI	11.000,00	
1.9.1.3.13	Multas e Juros de Mora da Dívida Ativa do Imposto sobre Serviços de Qualquer Natureza - ISS	11.000,00	
1.9.1.9	Multas de Outras Origens	54.000,00	
1.9.1.9.99	Outras Multas	54.000,00	
1.9.1.9.99.01	Outras Multas - SAAE	54.000,00	
1.9.2	Indenizações e Restituições	367.000,00	
1.9.2.1	Indenizações	107.000,00	
1.9.2.1.99	Outras Indenizações	107.000,00	
1.9.2.1.99.01	Outras Indenizações - PM	31.000,00	
1.9.2.1.99.02	Outras Indenizações - FMAS	11.000,00	
1.9.2.1.99.03	Outras Indenizações - SAAE	65.000,00	
1.9.2.2	Restituições	260.000,00	
1.9.2.2.99	Outras Restituições	260.000,00	
1.9.2.2.99.01	Outras Restituições - PM	153.000,00	
1.9.2.2.99.02	Outras Restituições - FMS	22.000,00	
1.9.2.2.99.03	Outras Restituições - FMAS	11.000,00	
1.9.2.2.99.05	Outras Restituições - SAAE	43.000,00	
1.9.2.2.99.06	Outras Restituições - RPPS	31.000,00	
1.9.3	Receita da Dívida Ativa	735.000,00	
1.9.3.1	Receita da Dívida Ativa Tributária	604.000,00	
1.9.3.1.11	Receita da Dívida Ativa do Imposto sobre a Propriedade Predial e Territorial Urbana - IPTU	304.000,00	
1.9.3.1.12	Receita da Dívida Ativa do Imposto sobre a Transmissão Inter-Vivos de Bens Imóveis - ITBI	100.000,00	
1.9.3.1.13	Receita da Dívida Ativa do Imposto sobre Serviços de Qualquer Natureza - ISS	100.000,00	
1.9.3.1.99	Receita da Dívida Ativa de Outros Tributos	100.000,00	
1.9.3.1.99.01	Receita da Dívida Ativa de Outros Tributos - Principal	100.000,00	
1.9.3.2	Receita da Dívida Ativa não tributária	131.000,00	
1.9.3.2.99	Receita da Dívida Ativa Não Tributária de Outras Receitas	131.000,00	
1.9.3.2.99.01	Receita da Dívida Ativa Não-Tributária de Outras Receitas - Principal	131.000,00	
1.9.9	Receitas Diversas	54.000,00	
1.9.9.0.99	Outras Receitas	54.000,00	
1.9.9.0.99.02	Outras Receitas - SAAE	54.000,00	



**Anexo 2 da Lei Nº 4.320/64 - Receitas Segundo as Categorias Econômicas**

RECEITAS		Valores em R\$ - Período: Orçamento/2015	
2	Receitas de Capital		4.136.000,00
2.1	Operações de Crédito	50.000,00	
2.1.1	Operações de Crédito Internas	50.000,00	
2.1.1.9	Outras Operações de Crédito Internas	50.000,00	
2.2	Alienação de Bens	50.000,00	
2.2.1	Alienação de Bens Móveis	50.000,00	
2.2.1.9	Alienação de Outros Bens Móveis	50.000,00	
2.4	Transferências de Capital		4.036.000,00
2.4.2	Transferências Intergovernamentais	2.986.000,00	
2.4.2.2	Transferências dos Estados	2.986.000,00	
2.4.2.2.99	Outras Transferências dos Estados	2.986.000,00	
2.4.2.2.99.01	FEM - Fundo de desenvolvimento Municipal	850.000,00	
2.4.2.2.99.99	Demais transferência do Estado	2.136.000,00	
2.4.7	Transferências de Convênios	1.050.000,00	
2.4.7.1	Transferência de Convênios da União e de suas Entidades	613.000,00	
2.4.7.1.01	Transferências de Convênio da União para o Sistema Único de Saúde - SUS	218.000,00	
2.4.7.1.02	Transferências de Convênio da União destinadas a Programas de Educação	100.000,00	
2.4.7.1.99	Outras Transferências de Convênios da União	295.000,00	
2.4.7.2	Transferências de Convênios dos Estados e do Distrito Federal e de suas Entidades	437.000,00	
2.4.7.2.01	Transferências de Convênios dos Estados para o Sistema Único de Saúde - SUS	87.000,00	
2.4.7.2.99	Outras Transferências de Convênio dos Estados	350.000,00	
7	Receitas Correntes Intra-Orçamentárias		3.868.000,00
7.2	Receitas de Contribuições - Intra-Orçamentárias		3.768.000,00
7.2.1	Contribuições Sociais - Intra-Orçamentárias	3.768.000,00	
7.2.1.0.29	Contribuições Previdenciárias ao RPPS	3.768.000,00	
7.2.1.0.29.01	Contribuição Patronal do RPPS	3.168.000,00	
7.2.1.0.29.15	Contribuição para o RPPS Parcelamento de Débito	600.000,00	
7.9	Outras Receitas Correntes Intra-Orçamentárias		100.000,00
7.9.1	Multas e Juros de Mora - Intra-Orçamentária	100.000,00	
7.9.1.2	Multas e Juros de Mora das Contribuições - Intra-Orçamentária	100.000,00	
7.9.1.2.29	Multas e Juros das Contribuições p/ RPPS Intra-Orçamentária	70.000,00	
7.9.1.2.29.01	Multas e Juros Contribuição Patronal p/ RPPS Intra-Orçamentária	35.000,00	
7.9.1.2.29.02	Multas e Juros Contribuição Servidor p/ RPPS Intra-Orçamentária	35.000,00	
7.9.1.2.99	Multas e Juros de Mora de Outras Contribuições - Intra-Orçamentária	30.000,00	
7.9.1.2.99.02	Parcelamento - Multas e Juros de Mora de Outras Contribuições	30.000,00	
<b>TOTAL GERAL</b>			<b>76.800.000,00</b>

**Resumo**

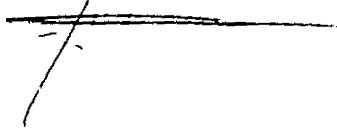
Receita Tributária	2.500.000,00
Receitas de Contribuições	1.949.000,00
Receita Patrimonial	661.000,00
Receita de Serviços	2.983.000,00
Transferências Correntes	59.401.000,00
Outras Receitas Correntes	1.302.000,00
<b>Total das Receitas Correntes</b>	<b>68.796.000,00</b>

### Anexo 2 da Lei Nº 4.320/64 - Receitas Segundo as Categorias Econômicas

#### RECEITAS

Valores em R\$ - Período: Orçamento/2015

Operações de Crédito	50.000,00
Alienação de Bens	50.000,00
Transferências de Capital	4.036.000,00
<b>Total das Receitas de Capital</b>	<b>4.136.000,00</b>
Receitas de Contribuições - Intra-Orçamentárias	3.768.000,00
Outras Receitas Correntes Intra-Orçamentárias	100.000,00
<b>Total das Receitas Correntes Intra-Orçamentárias</b>	<b>3.868.000,00</b>
<b>Total das Receitas de Capital Intra-Orçamentárias</b>	
<b>TOTAL GERAL</b>	<b>76.800.000,00</b>



## Anexo 2 da Lei Nº 4.320/64 - Despesas Segundo as Categorias Econômicas

DESPESAS		Valores em R\$ - Período: Orçamento/2015		
Código	Especificação	Desdobramento	Fonte	Categoria Econômica
3	Despesas Correntes			66.186.960,00
3.1	Pessoal e Encargos Sociais		40.319.000,00	
3.1.90	Aplicações Diretas	36.941.000,00		
3.1.90.01	Aposentadorias do RPPS, Reserva Remunerada e Reformas dos Militares	3.600.000,00		
3.1.90.03	Pensões do RPPS e do militar	800.000,00		
3.1.90.04	Contratação por Tempo Determinado	7.758.960,00		
3.1.90.05	Outros Benefícios Previdenciários do servidor ou do militar	205.000,00		
3.1.90.11	Vencimentos e Vantagens Fixas – Pessoal Civil	21.143.040,00		
3.1.90.13	Obrigações Patronais	3.348.000,00		
3.1.90.16	Outras Despesas Variáveis – Pessoal Civil	17.000,00		
3.1.90.47	Obrigações Tributárias e Contributivas	22.000,00		
3.1.90.91	Sentenças Judiciais	25.000,00		
3.1.90.92	Despesas de Exercícios Anteriores	17.000,00		
3.1.90.96	Ressarcimento de Despesas de Pessoal Requisitado	5.000,00		
3.1.91	Aplicação Direta Decorrente de Operação entre Órgãos, Fundos e Entidades Integrantes dos Orçamentos Fiscal e da Seguridade Social	3.368.000,00		
3.1.91.13	Obrigações Patronais	3.368.000,00		
3.1.95	Aplicação Direta à conta de recursos de que tratam os §§ 1o e 2o do art. 24 da Lei Complementar no 141, de 2012.	10.000,00		
3.1.95.04	Contratação por Tempo Determinado	5.000,00		
3.1.95.13	Obrigações Patronais	5.000,00		
3.2	Juros e Encargos da Dívida		97.000,00	
3.2.90	Aplicações Diretas	97.000,00		
3.2.90.21	Juros sobre a Dívida por Contrato	97.000,00		
3.3	Outras Despesas Correntes		25.770.960,00	
3.3.50	Transferências a Instituições Privadas sem Fins Lucrativos	277.000,00		
3.3.50.43	Subvenções Sociais	277.000,00		
3.3.71	Transferências a Consórcios Públicos mediante contrato de rateio	9.000,00		
3.3.71.70	Rateio pela Participação em Consórcio Público	9.000,00		
3.3.90	Aplicações Diretas	25.284.960,00		
3.3.90.08	Outros Benefícios Assistenciais do servidor e do militar	10.000,00		
3.3.90.14	Diárias – Civil	137.500,00		
3.3.90.18	Auxílio Financeiro a Estudantes	8.000,00		
3.3.90.30	Material de Consumo	10.561.920,00		
3.3.90.32	Material, Bem ou Serviço para Distribuição Gratuita	1.242.000,00		
3.3.90.33	Passagens e Despesas com Locomoção	94.000,00		
3.3.90.34	Outras Despesas de Pessoal decorrentes de Contratos de Terceirização	7.000,00		
3.3.90.35	Serviços de Consultoria	630.000,00		
3.3.90.36	Outros Serviços de Terceiros – Pessoa Física	2.502.000,00		
3.3.90.37	Locação de Mão-de-Obra	6.000,00		
3.3.90.39	Outros Serviços de Terceiros – Pessoa Jurídica	8.849.840,00		
3.3.90.41	Contribuições	30.000,00		
3.3.90.47	Obrigações Tributárias e Contributivas	463.200,00		
3.3.90.48	Outros Auxílios Financeiros a Pessoas Físicas	185.000,00		
3.3.90.49	Auxílio-Transporte	36.000,00		
3.3.90.91	Sentenças Judiciais	55.000,00		





## Anexo 2 da Lei Nº 4.320/64 - Despesas Segundo as Categorias Econômicas

DESPESAS		Valores em R\$ - Período: Orçamento/2015	
3.3.90.92	Despesas de Exercícios Anteriores	268.500,00	
3.3.90.93	Indenizações e Restituições	199.000,00	
3.3.91	Aplicação Direta Decorrente de Operação entre Órgãos, Fundos e Entidades Integrantes dos Orçamentos Fiscal e da Seguridade Social	50.000,00	
3.3.91.97	Aporte para Cobertura do Déficit Atuarial do RPPS	50.000,00	
3.3.95	Aplicação Direta à conta de recursos de que tratam os §§ 1o e 2o do art. 24 da Lei Complementar no 141, de 2012.	150.000,00	
3.3.95.30	Material de Consumo	110.000,00	
3.3.95.36	Outros Serviços de Terceiros – Pessoa Física	15.000,00	
3.3.95.39	Outros Serviços de Terceiros – Pessoa Jurídica	25.000,00	
4	Despesas de Capital		8.433.040,00
4.4	Investimentos		6.714.040,00
4.4.90	Aplicações Diretas	6.714.040,00	
4.4.90.51	Obras e Instalações	3.856.000,00	
4.4.90.52	Equipamentos e Material Permanente	2.846.040,00	
4.4.90.61	Aquisição de Imóveis	12.000,00	
4.5	Inversões Financeiras		21.000,00
4.5.90	Aplicações Diretas	21.000,00	
4.5.90.61	Aquisição de Imóveis	21.000,00	
4.6	Amortização da Dívida		1.698.000,00
4.6.90	Aplicações Diretas	1.248.000,00	
4.6.90.71	Principal da Dívida Contratual Resgatado	1.248.000,00	
4.6.91	Aplicação Direta Decorrente de Operação entre Órgãos, Fundos e Entidades Integrantes dos Orçamentos Fiscal e da Seguridade Social	450.000,00	
4.6.91.71	Principal da Dívida Contratual Resgatado	450.000,00	
9	Reserva de Contingência		2.180.000,00
9.9	Reserva de Contingência		2.180.000,00
9.9.99	A Definir	2.180.000,00	
9.9.99.99	A Classificar	2.180.000,00	
<b>TOTAL GERAL</b>			<b>76.800.000,00</b>

### Resumo

Pessoal e Encargos Sociais	36.951.000,00
Juros e Encargos da Dívida	97.000,00
Outras Despesas Correntes	25.720.960,00
<b>Total das Despesas Correntes</b>	<b>62.768.960,00</b>
Investimentos	6.714.040,00
Inversões Financeiras	21.000,00
Amortização da Dívida	1.248.000,00
<b>Total das Despesas de Capital</b>	<b>7.983.040,00</b>
Reserva de Contingência	2.180.000,00
Aplicação Direta Decorrente de Operação entre Órgãos, Fundos e Entidades Integrantes dos Orçamentos Fiscal e da Seguridade Social	3.368.000,00
Aplicação Direta Decorrente de Operação entre Órgãos, Fundos e Entidades Integrantes dos Orçamentos Fiscal e da Seguridade Social	50.000,00
<b>Total das Despesas Correntes Intra-Orçamentárias</b>	<b>3.418.000,00</b>

**Anexo 2 da Lei Nº 4.320/64 - Despesas Segundo as Categorias Econômicas**

**DESPESAS**

Valores em R\$ - Período: Orçamento/2015

Aplicação Direta Decorrente de Operação entre Órgãos, Fundos e Entidades Integrantes dos Orçamentos Fiscal e da Seguridade Social	450.000,00
<b>Total das Despesas de Capital Intra-Orçamentárias</b>	<b>450.000,00</b>
<b>TOTAL GERAL</b>	<b>76.800.000,00</b>

Entidades Consolidadas: Prefeitura Municipal de Água Preta, Fundo Municipal de Saúde de Água Preta, Fundo Municipal de Assistência Social de Água Preta, Câmara Municipal de Vereadores, Fundo Municipal de Previdência de Água Preta - Água Preta Prev, Serviço Autônomo de Água e Esgotos de Água Preta - SAAE

# **PREFEITURA MUNICIPAL DA ÁGUA PRETA**

## **Programa de Trabalho - 2015**

Unidade 1000 Câmara Municipal da Água Preta  
1001 Corpo Deliberativo e Secretaria

*Legislação:* Lei da estrutura administrativa da Água Preta, Lei nº 1.762/2012 de 31 de dezembro de 2012

*Finalidade:* Exercer funções legislativas municipais, bem como as atribuições de fiscalização dos atos do Poder Executivo, com os dispositivos constitucionais.



**CÂMARA MUNICIPAL DA ÁGUA PRETA**



### Anexo 6 da Lei N° 4.320/64 - Programa de Trabalho

Valores em R\$ - Período: Orçamento/2015

Unidade Gestora: 4 - Câmara Municipal de Vereadores						
Unidade Orçamentária: 1001 - Corpo Deliberativo e Secretaria						
Código	Especificação	Não Orçamentária	Operação Especial	Projetos	Atividades	Total
	Legislativa			226.000,00	2.820.000,00	3.046.000,00
31	Ação Legislativa			226.000,00	2.400.000,00	2.626.000,00
31 101	GESTÃO ADMINISTRATIVA DO PODER LEGISLATIVO			226.000,00	2.400.000,00	2.626.000,00
31 101 1.1	Ampliação e restauração do prédio da Câmara			100.000,00		100.000,00
	Ampliação e restauração do prédio da Câmara					
	4.4.90.51 Obras e Instalações			100.000,00		100.000,00
31 101 1.2	Reequipamento da Câmara			126.000,00		126.000,00
	Reequipamento da Câmara					
	4.4.90.52 Equipamentos e Material Permanente			126.000,00		126.000,00
31 101 2.1	Manutenção das atividades legislativas				1.010.000,00	1.010.000,00
	Manutenção das atividades legislativas					
	3.1.90.11 Vencimentos e Vantagens Fixas - Pessoal Civil				900.000,00	900.000,00
	3.3.90.14 Diárias - Civil				10.000,00	10.000,00
	3.3.90.93 Indenizações e Restituições				100.000,00	100.000,00
31 101 2.2	Manutenção das atividades administrativas				1.390.000,00	1.390.000,00
	Manutenção das atividades administrativas					
	3.1.90.11 Vencimentos e Vantagens Fixas - Pessoal Civil				800.000,00	800.000,00
	3.1.90.91 Sentenças Judiciais				20.000,00	20.000,00
	3.3.90.14 Diárias - Civil				10.000,00	10.000,00
	3.3.90.30 Material de Consumo				100.000,00	100.000,00
	3.3.90.35 Serviços de Consultoria				150.000,00	150.000,00
	3.3.90.36 Outros Serviços de Terceiros - Pessoa Física				130.000,00	130.000,00
	3.3.90.39 Outros Serviços de Terceiros - Pessoa Jurídica				150.000,00	150.000,00
	3.3.90.92 Despesas de Exercícios Anteriores				30.000,00	30.000,00
1 271	Providência Básica				420.000,00	420.000,00
1 271 101	GESTÃO ADMINISTRATIVA DO PODER LEGISLATIVO				420.000,00	420.000,00
1 271 101 2.5	Contribuição Previdenciária e FGTS				420.000,00	420.000,00
	Contribuição previdenciária e FGTS					
	3.1.90.05 Outros Benefícios Previdenciários do servidor ou do militar				10.000,00	10.000,00
	3.1.90.13 Obrigações Patronais				410.000,00	410.000,00
<b>Total da Unidade Orçamentária</b>				<b>226.000,00</b>	<b>2.820.000,00</b>	<b>3.046.000,00</b>
<b>Total da Unidade Gestora</b>				<b>226.000,00</b>	<b>2.820.000,00</b>	<b>3.046.000,00</b>
<b>TOTAL GERAL</b>				<b>226.000,00</b>	<b>2.820.000,00</b>	<b>3.046.000,00</b>

# **PREFEITURA MUNICIPAL DA ÁGUA PRETA**

## **Programa de Trabalho - 2015**

Unidade      2000    Gabinete do Prefeito  
                  2001    Gabinete do Prefeito

*Legislação:*    *Lei da estrutura administrativa da Água Preta, Lei nº 1.762/2012 de 31 de dezembro de 2012*

*Finalidade:*    Tem por finalidade de promover as relações públicas, de preparar, registrar, publicar e divulgar os atos do Município, de exercer o intercâmbio entre o Executivo e o Legislativo, de dar apoio a assessoramento amplo e direito ao Prefeito, inclusive jurídico e de fiscalização dos atos do governo.



**GABINETE DO PREFEITO**

### Anexo 6 da Lei Nº 4.320/64 - Programa de Trabalho

Valores em R\$ - Período: Orçamento/2015

Unidade Gestora: 1 - Prefeitura Municipal da Água Preta						
Unidade Orçamentária: 2001 - Gabinete do Prefeito						
Ódigo	Especificação	Não Orçamentária	Operação Especial	Projetos	Atividades	Total
122	Administração			32.000,00	559.000,00	591.000,00
122	Administração Geral			32.000,00	535.000,00	567.000,00
122 401	GESTÃO SUPERIOR DO MUNICÍPIO			22.000,00	526.000,00	548.000,00
122 401 1.101	Reequipamento do gabinete do prefeito			12.000,00		12.000,00
	Reequipamento do gabinete do prefeito					
	4.4.90.52 Equipamentos e Material Permanente			12.000,00		12.000,00
122 401 1.102	Reequipamento da procuradoria			10.000,00		10.000,00
	Reequipamento da procuradoria					
	4.4.90.52 Equipamentos e Material Permanente			10.000,00		10.000,00
122 401 2.201	Manutenção do gabinete do prefeito				500.000,00	500.000,00
	Manutenção do gabinete do prefeito					
	3.1.90.11 Vencimentos e Vantagens Fixas - Pessoal Civil				400.000,00	400.000,00
	3.3.90.14 Diárias - Civil				4.000,00	4.000,00
	3.3.90.30 Material de Consumo				34.000,00	34.000,00
	3.3.90.33 Passagens e Despesas com Locomoção				7.000,00	7.000,00
	3.3.90.36 Outros Serviços de Terceiros - Pessoa Física				5.000,00	5.000,00
	3.3.90.39 Outros Serviços de Terceiros - Pessoa Jurídica				50.000,00	50.000,00
122 401 2.203	Manutenção da procuradoria geral				26.000,00	26.000,00
	Manutenção da procuradoria geral					
	3.1.90.11 Vencimentos e Vantagens Fixas - Pessoal Civil				10.000,00	10.000,00
	3.3.90.14 Diárias - Civil				1.000,00	1.000,00
	3.3.90.30 Material de Consumo				2.000,00	2.000,00
	3.3.90.36 Outros Serviços de Terceiros - Pessoa Física				10.000,00	10.000,00
	3.3.90.39 Outros Serviços de Terceiros - Pessoa Jurídica				3.000,00	3.000,00
122 405	PROGRAMA MUNICIPAL DE CONTROLE INTERNO			10.000,00	9.000,00	19.000,00
122 405 1.203	Reequipamento do controle interno			10.000,00		10.000,00
	Reequipamento do controle interno					
	4.4.90.52 Equipamentos e Material Permanente			10.000,00		10.000,00
122 405 2.202	Manutenção do controle interno				9.000,00	9.000,00
	Manutenção do controle interno					
	3.3.90.14 Diárias - Civil				3.000,00	3.000,00
	3.3.90.30 Material de Consumo				2.000,00	2.000,00
	3.3.90.36 Outros Serviços de Terceiros - Pessoa Física				2.000,00	2.000,00
	3.3.90.39 Outros Serviços de Terceiros - Pessoa Jurídica				2.000,00	2.000,00
125	Normatização e Fiscalização				24.000,00	24.000,00
125 411	APOIO AOS CONSELHOS E RELAÇÕES COM A SOCIEDADE CIVIL				24.000,00	24.000,00
125 411 2.204	Manutenção das ações dos conselhos				24.000,00	24.000,00
	Manutenção das ações dos conselhos					
	3.3.90.14 Diárias - Civil				1.000,00	1.000,00
	3.3.90.30 Material de Consumo				3.000,00	3.000,00
	3.3.90.33 Passagens e Despesas com Locomoção				9.000,00	9.000,00

### Anexo 6 da Lei Nº 4.320/64 - Programa de Trabalho

Valores em R\$ - Período: Orçamento/2015

Unidade Orçamentária: 2001 - Gabinete do Prefeito

Código	Especificação	Não Orçamentária	Operação Especial	Projetos	Atividades	Total
3.3.90.36	Outros Serviços de Terceiros - Pessoa Física				10.000,00	10.000,00
3.3.90.39	Outros Serviços de Terceiros - Pessoa Jurídica				1.000,00	1.000,00
<b>Total da Unidade Orçamentária</b>				<b>32.000,00</b>	<b>559.000,00</b>	<b>591.000,00</b>
<b>Total da Unidade Gestora</b>				<b>32.000,00</b>	<b>559.000,00</b>	<b>591.000,00</b>
<b>TOTAL GERAL</b>				<b>32.000,00</b>	<b>559.000,00</b>	<b>591.000,00</b>

Unidades Consolidadas: Prefeitura Municipal de Água Preta, Fundo Municipal de Saúde de Água Preta, Fundo Municipal de Assistência Social de Água Preta, Câmara Municipal de Vereadores, Fundo Municipal de Previdência de Água Preta - Água Preta Prev, Serviço Autônomo de Água e Esgotos de Água Preta - AAE




# **PREFEITURA MUNICIPAL DA ÁGUA PRETA**

## **Programa de Trabalho - 2015**

Unidade      3000    Secretaria Municipal de Administração  
                  3001    Secretaria Municipal de Administração

*Legislação:*    *Lei da estrutura administrativa da Água Preta, Lei nº 1.762/2012 de 31 de dezembro de 2012*

*Finalidade:*    A Secretaria Municipal de administração, é o órgão central dos Sistemas de Pessoal, de Material, e Patrimônio e de Serviços Auxiliares, responsável pela formulação de objetos, estudos pertinentes aos serviços de pessoal e de atividades auxiliares dos órgãos e entidades da Administração Municipal e ainda pela aquisição, guarda, padronização, distribuição, conservação, controle e registro do material de consumo, dos bens móveis e imóveis da Prefeitura, ensejando a vigilância, zelo, serviços de protocolo e arquivamento definitivo dos papéis da Prefeitura.



**SECRETARIA MUNICIPAL DE ADMINISTRAÇÃO**



# Município da Água Preta

PRAÇA DOS TRÊS PODERES, S/N - CENTRO - 55.550-000 - Água Preta/ PE  
 CNPJ: 10.183.929/0001-57  
<http://www.aguapreta.pe.gov.br>



Usuário: Processamento de Dados	Chave de Autenticação 1165-3875-935	Página 1 / 2
---------------------------------	--	-----------------

## Anexo 6 da Lei Nº 4.320/64 - Programa de Trabalho

Valores em R\$ - Período: Orçamento/2015

Unidade Gestora:	1 - Prefeitura Municipal da Água Preta					
Unidade Orçamentária:	3001 - Secretaria Municipal de Administração					
Código	Especificação	Não Orçamentária	Operação Especial	Projetos	Atividades	Total
	Administração			40.000,00	795.500,00	835.500,00
122	Administração Geral			40.000,00	795.500,00	835.500,00
122 402	GESTÃO DA SECRETARIA DE ADMINISTRAÇÃO			40.000,00	744.500,00	784.500,00
122 402 1.104	Reequipamento da secretaria de administração			40.000,00		40.000,00
	Reequipamento da secretaria de administração					
	4.4.90.52 Equipamentos e Material Permanente			40.000,00		40.000,00
122 402 2.208	Manutenção da secretaria de administração				744.500,00	744.500,00
	Manutenção da secretaria de administração					
	3.1.90.04 Contratação por Tempo Determinado				10.000,00	10.000,00
	3.1.90.11 Vencimentos e Vantagens Fixas - Pessoal Civil				400.000,00	400.000,00
	3.1.90.16 Outras Despesas Variáveis - Pessoal Civil				1.000,00	1.000,00
	3.1.90.92 Despesas de Exercícios Anteriores				2.000,00	2.000,00
	3.1.90.96 Ressarcimento de Despesas de Pessoal Requisitado				1.000,00	1.000,00
	3.3.90.14 Diárias - Civil				3.000,00	3.000,00
	3.3.90.30 Material de Consumo				100.000,00	100.000,00
	3.3.90.33 Passagens e Despesas com Locomoção				2.000,00	2.000,00
	3.3.90.36 Outros Serviços de Terceiros - Pessoa Física				15.000,00	15.000,00
	3.3.90.39 Outros Serviços de Terceiros - Pessoa Jurídica				200.000,00	200.000,00
	3.3.90.49 Auxílio-Transporte				7.000,00	7.000,00
	3.3.90.92 Despesas de Exercícios Anteriores				3.500,00	3.500,00
4 122 403	APOIO À INSTITUIÇÕES SEM FINS LUCRATIVOS				3.000,00	3.000,00
4 122 403 2.214	Apoio à instituições sem fins lucrativos				3.000,00	3.000,00
	Apoio à instituições sem fins lucrativos					
	3.3.50.43 Subvenções Sociais				3.000,00	3.000,00
4 122 406	COMUNICAÇÃO INSTITUCIONAL E CERIMONIAL				13.000,00	13.000,00
4 122 406 2.215	Divulgação Institucional				13.000,00	13.000,00
	Divulgação Institucional					
	3.3.90.30 Material de Consumo				3.000,00	3.000,00
	3.3.90.36 Outros Serviços de Terceiros - Pessoa Física				2.000,00	2.000,00
	3.3.90.39 Outros Serviços de Terceiros - Pessoa Jurídica				8.000,00	8.000,00
4 122 407	AMPLIAÇÃO E PRESERVAÇÃO DO PATRIMÔNIO (GUARDA MUNICIPAL)				6.000,00	6.000,00
4 122 407 2.216	Preservação do patrimônio				6.000,00	6.000,00
	Preservação do patrimônio					
	3.3.90.30 Material de Consumo				2.000,00	2.000,00
	3.3.90.36 Outros Serviços de Terceiros - Pessoa Física				2.000,00	2.000,00
	3.3.90.39 Outros Serviços de Terceiros - Pessoa Jurídica				2.000,00	2.000,00
4 122 410	CONSÓRCIOS E COOPERAÇÕES TÉCNICO-FINANCEIRAS COM OUTROS ENTES FEDERADOS				29.000,00	29.000,00
4 122 410 2.279	Cooperação técnica e financeira com outros governos				29.000,00	29.000,00
	Cooperação técnica e financeira com outros governos					
	3.3.71.70 Rateio para Participação em Consórcio Público				5.000,00	5.000,00
	3.3.90.30 Material de Consumo				1.000,00	1.000,00

### Anexo 6 da Lei Nº 4.320/64 - Programa de Trabalho

Valores em R\$ - Período: Orçamento/2015

Unidade Orçamentária: 3001-Secretaria Municipal de Administração

Código	Especificação	Não Orçamentária	Operação Especial	Projetos	Atividades	Total
3.3.90.36	Outros Serviços de Terceiros - Pessoa Física				2.000,00	2.000,00
3.3.90.39	Outros Serviços de Terceiros - Pessoa Jurídica				1.000,00	1.000,00
3.3.90.41	Contribuições				20.000,00	20.000,00
<b>Total da Unidade Orçamentária</b>				<b>40.000,00</b>	<b>795.500,00</b>	<b>835.500,00</b>
<b>Total da Unidade Gestora</b>				<b>40.000,00</b>	<b>795.500,00</b>	<b>835.500,00</b>
<b>TOTAL GERAL</b>				<b>40.000,00</b>	<b>795.500,00</b>	<b>835.500,00</b>

Entidades Consolidadas: Prefeitura Municipal de Água Preta, Fundo Municipal de Saúde de Água Preta, Fundo Municipal de Assistência Social de Água Preta, Câmara Municipal de Vereadores, Fundo Municipal de Previdência de Água Preta - Água Preta Prev, Serviço Autônomo de Água e Esgotos de Água Preta - AAE

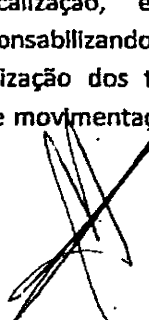
# **PREFEITURA MUNICIPAL DA ÁGUA PRETA**

## **Programa de Trabalho - 2015**

**Unidade**      4000    Secretaria Municipal de Finanças  
                    4001    Secretaria Municipal de Finanças

**Legislação:**    *Lei da estrutura administrativa da Água Preta, Lei nº 1.762/2012 de 31 de dezembro de 2012*

**Finalidade:**    A Secretaria Municipal de Finanças, é o órgão central do Sistema de Contabilidade e execução orçamentária Direta e Indireta do Município, responsável pela formulação de seus objetivos, execução, fiscalização, estudos, normatização, orientação, padronização e controle, responsabilizando-se também pelas atividades de lançamento, arrecadação e fiscalização dos tributos e rendas municipais e pelo recebimento, pagamento, guarda e movimentação do dinheiro e de outros valores do Município.



**SECRETARIA MUNICIPAL DE FINANÇAS**

### Anexo 6 da Lei Nº 4.320/64 - Programa de Trabalho

Valores em R\$ - Período: Orçamento/2015

Unidade Gestora: 1-Prefeitura Municipal da Água Preta						
Inidade Orçamentária: 4001-Secretaria Municipal de Finanças						
Código	Especificação	Não Orçamentária	Operação Especial	Projetos	Atividades	Total
122	Administração			8.000,00	2.088.000,00	2.096.000,00
122 413	Administração Geral			8.000,00	2.088.000,00	2.096.000,00
122 413 1.105	GESTÃO DA SECRETARIA DE FINANÇAS			8.000,00	2.082.000,00	2.090.000,00
	Reequipamento da Secretaria de Finanças			8.000,00		8.000,00
	Reequipamento da Secretaria de Finanças					
4.4.90.52	Equipamentos e Material Permanente			8.000,00		8.000,00
122 413 2.207	Manutenção da Secretaria de Finanças				272.000,00	272.000,00
	Manutenção da Secretaria de Finanças					
3.1.90.04	Contratação por Tempo Determinado				10.000,00	10.000,00
3.1.90.11	Vencimentos e Vantagens Fixas - Pessoal Civil				200.000,00	200.000,00
3.1.90.16	Outras Despesas Variáveis - Pessoal Civil				1.000,00	1.000,00
3.1.90.92	Despesas de Exercícios Anteriores				1.000,00	1.000,00
3.1.90.96	Resarcimento de Despesas de Pessoal Requisitado				1.000,00	1.000,00
3.3.90.14	Diárias - Civil				4.000,00	4.000,00
3.3.90.30	Material de Consumo				10.000,00	10.000,00
3.3.90.33	Passagens e Despesas com Locomoção				2.000,00	2.000,00
3.3.90.36	Outros Serviços de Terceiros - Pessoa Física				15.000,00	15.000,00
3.3.90.39	Outros Serviços de Terceiros - Pessoa Jurídica				20.000,00	20.000,00
3.3.90.49	Auxílio-Transporte				5.000,00	5.000,00
3.3.90.92	Despesas de Exercícios Anteriores				3.000,00	3.000,00
122 413 2.209	Taxas bancárias, seguros e encargos diversos				10.000,00	10.000,00
	Taxas bancárias, seguros e encargos diversos					
3.3.90.39	Outros Serviços de Terceiros - Pessoa Jurídica				10.000,00	10.000,00
122 413 2.210	Despesas com PASEP e outras Contribuições				300.000,00	300.000,00
	Despesas com PASEP e outras Contribuições					
3.3.90.47	Obrigações Tributárias e Contributivas				300.000,00	300.000,00
122 413 2.211	Contratação de assessorias e consultorias especializadas				150.000,00	150.000,00
	Contratação de assessorias e consultorias especializadas					
3.3.90.35	Serviços de Consultoria				150.000,00	150.000,00
122 413 2.212	Contribuição previdenciária ao RGPS e RPPS				1.300.000,00	1.300.000,00
	Contribuição previdenciária ao RGPS e RPPS					
3.1.90.13	Obrigações Patronais				1.005.000,00	1.005.000,00
3.1.91.13	Obrigações Patronais				295.000,00	295.000,00
122 413 2.340	Aporte para cobertura do déficit atuarial do rpps				50.000,00	50.000,00
	Aporte para cobertura do déficit atuarial do rpps					
3.3.91.97	Aporte para Cobertura do Déficit Atuarial do RPPS				50.000,00	50.000,00
122 414	MODERNIZAÇÃO DO SISTEMA DE ARRECADAÇÃO				6.000,00	6.000,00
122 414 2.280	Fiscalização e cobranças de tributos				6.000,00	6.000,00
	Fiscalização e cobranças de tributos					
3.3.90.30	Material de Consumo				2.000,00	2.000,00
3.3.90.36	Outros Serviços de Terceiros - Pessoa Física				3.000,00	3.000,00



### Anexo 6 da Lei Nº 4.320/64 - Programa de Trabalho

Valores em R\$ - Período: Orçamento/2015

Unidade Orçamentária: 4001 - Secretaria Municipal de Finanças

Código	Especificação	Não Orçamentária	Operação Especial	Projetos	Atividades	Total
	3.3.90.39	Outros Serviços de Terceiros - Pessoa Jurídica			1.000,00	1.000,00
8	Encargos Especiais		1.592.000,00			1.592.000,00
8 843	Serviço da Dívida Interna		1.533.000,00			1.533.000,00
8 843 0	Operações Especiais		1.533.000,00			1.533.000,00
8 843 0 0.1	Amortização e pagamento de juros e encargos da dívida pública		1.533.000,00			1.533.000,00
	Amortização e pagamento de juros e encargos da dívida pública					
	3.2.90.21	Juros sobre a Dívida por Contrato	97.000,00			97.000,00
	4.6.90.71	Principal da Dívida Contratual Resgatada	1.036.000,00			1.036.000,00
	4.6.91.71	Principal da Dívida Contratual Resgatada	400.000,00			400.000,00
8 846	Outros Encargos Especiais		59.000,00			59.000,00
8 846 0	Operações Especiais		59.000,00			59.000,00
8 846 0 0.2	Despesas decorrentes de precatórios e sentenças judiciais		50.000,00			50.000,00
	Despesas decorrentes de precatórios e sentenças judiciais					
	3.3.90.91	Sentenças Judiciais	50.000,00			50.000,00
8 846 0 0.3	Indenizações e restituições diversas, inclusive decorrente de convênios		9.000,00			9.000,00
	Indenizações e restituições diversas, inclusive decorrente de convênios					
	3.3.90.93	Indenizações e Restituições	9.000,00			9.000,00
19	Reserva de Contingência			1.720.700,00		1.720.700,00
19 999	Reserva de Contingência			1.720.700,00		1.720.700,00
19 999 0	Operações Especiais			1.720.700,00		1.720.700,00
19 999 0 2.999	Reserva de contingência			1.720.700,00		1.720.700,00
	Reserva de contingência					
	9.9.99.99	A Classificar		1.720.700,00		1.720.700,00
<b>Total da Unidade Orçamentária</b>			<b>1.592.000,00</b>	<b>8.000,00</b>	<b>3.808.700,00</b>	<b>5.408.700,00</b>
<b>Total da Unidade Gestora</b>			<b>1.592.000,00</b>	<b>8.000,00</b>	<b>3.808.700,00</b>	<b>5.408.700,00</b>
<b>TOTAL GERAL</b>			<b>1.592.000,00</b>	<b>8.000,00</b>	<b>3.808.700,00</b>	<b>5.408.700,00</b>


# **PREFEITURA MUNICIPAL DA ÁGUA PRETA**

## **Programa de Trabalho - 2015**

**Unidade**        5000 · Secretaria Municipal de Planejamento, Gestão e Relações Institucionais  
                      5001 · Secretaria Municipal de Planejamento, Gestão e Relações Institucionais

**Legislação:**    *Lei da estrutura administrativa da Água Preta, Lei nº 1.762/2012 de 31 de dezembro de 2012.*

**Finalidade:**    A Secretaria Municipal de Planejamento, Gestão e Relações Institucionais, é o órgão central do Sistema de Planejamento, Gestão e Relação Institucional do Município, responsável pela formulação, coordenação, orientação e execução desse sistema, ensejando com isso, a implantação governamental de seus objetivos, mediante a elaboração, acompanhamento e controle de programas e projetos, visando a viabilização e gerenciamento dos recursos e ferramentas de gestão.



**SECRETARIA MUNICIPAL DE PLANEJAMENTO, GESTÃO E RELAÇÕES  
INSTITUCIONAIS**

# Município da Água Preta

PRAÇA DOS TRÊS PODERES, S/N - CENTRO - 55.550-000 - Água Preta/ PE  
 CNPJ: 10.183.929/0001-57  
<http://www.aguapreta.pe.gov.br>



Usuário: Processamento de Dados

Chave de Autenticação  
1732-3878-105

Página  
1 / 1

## Anexo 6 da Lei Nº 4.320/64 - Programa de Trabalho

Valores em R\$ - Período: Orçamento/2015

Unidade Gestora: 1 - Prefeitura Municipal da Água Preta						
Unidade Orçamentária: 5001 - Secretaria Municipal de Planejamento, Gestão e Relações Institucionais						
Ódigo	Especificação	Não Orçamentária	Operação Especial	Projetos	Atividades	Total
122	Administração			5.000,00	286.000,00	291.000,00
122	Administração Geral			5.000,00	286.000,00	291.000,00
122 401	GESTÃO SUPERIOR DO MUNICÍPIO			5.000,00	286.000,00	291.000,00
122 401 1.103	Reequipamento da secretaria de planejamento gestão e relações institucionais			5.000,00		5.000,00
	Reequipamento da secretaria de planejamento gestão e relações institucionais					
4.4.90.52	Equipamentos e Material Permanente			5.000,00		5.000,00
122 401 2.205	Manutenção da Secretaria de Planejamento, Gestão e Relações Institucionais				264.000,00	264.000,00
	Manutenção da Secretaria de Planejamento, Gestão e Relações Institucionais					
3.1.90.11	Vencimentos e Vantagens Fixas - Pessoal Civil				200.000,00	200.000,00
3.3.90.14	Díarias - Civil				5.000,00	5.000,00
3.3.90.30	Material de Consumo				30.000,00	30.000,00
3.3.90.36	Outros Serviços de Terceiros - Pessoa Física				9.000,00	9.000,00
3.3.90.39	Outros Serviços de Terceiros - Pessoa Jurídica				20.000,00	20.000,00
122 401 2.206	Divulgação oficial				22.000,00	22.000,00
	Divulgação oficial					
3.3.90.36	Outros Serviços de Terceiros - Pessoa Física				2.000,00	2.000,00
3.3.90.39	Outros Serviços de Terceiros - Pessoa Jurídica				20.000,00	20.000,00
5	Urbanismo			850.000,00		850.000,00
5 451	Infra-Estrutura Urbana			850.000,00		850.000,00
5 451 1504	INFRAESTRUTURA URBANA			850.000,00		850.000,00
5 451 1504 1.403	Construção, reforma e/ou Ampliação das Ações Vinculadas ao FEM			850.000,00		850.000,00
	Realizar a construção de uma praça de alimentação, reparação de pavimentação em paralelepípedo e de drenagem em diversas ruas e implantação do sistema de iluminação pública em travessa urbana					
4.4.90.51	Obras e Instalações			850.000,00		850.000,00
<b>Total da Unidade Orçamentária</b>				<b>855.000,00</b>	<b>286.000,00</b>	<b>1.141.000,00</b>
<b>Total da Unidade Gestora</b>				<b>855.000,00</b>	<b>286.000,00</b>	<b>1.141.000,00</b>
<b>TOTAL GERAL</b>				<b>855.000,00</b>	<b>286.000,00</b>	<b>1.141.000,00</b>

Instituições Consolidadas: Prefeitura Municipal da Água Preta, Fundo Municipal de Saúde da Água Preta, Fundo Municipal de Assistência Social de Água Preta, Câmara Municipal de Vereadores, Fundo Municipal de Previdência de Água Preta - Água Preta Prev, Serviço Autônomo de Água e Esgotos da Água Preta - IAEE

# **PREFEITURA MUNICIPAL DA ÁGUA PRETA**

## **Programa de Trabalho - 2015**

**Unidade** 6000 Secretaria Municipal de Obras e Infraestrutura  
6001 Secretaria Municipal de Obras e Infraestrutura

**Legislação:** *Lei da estrutura administrativa da Água Preta, Lei nº 1.762/2012 de 31 de dezembro de 2012*

**Finalidade:** A Secretaria Municipal de Obras e Infraestrutura, é o órgão central da Prefeitura responsável pela elaboração, fiscalização e execução do projeto na área de obras, infraestrutura e urbanismo, ainda, pela execução do plano integrado da Água Preta – PE, pela construção das obras da habitação, estradas municipais, pontes, bueiros, pavimentação e outras obras, e serviços de engenharia.



**SECRETARIA MUNICIPAL DE OBRAS E INFRAESTRUTURA**



# Município da Água Preta

PRAÇA DOS TRÊS PODERES, S/N - CENTRO - 55.550-000 - Água Preta/ PE  
 CNPJ: 10.183.929/0001-57  
<http://www.aguapreta.pe.gov.br>



Usuário: Processamento de Dados	Chave de Autenticação 1763-7815-936	Página 1 / 4
---------------------------------	--	-----------------

## Anexo 6 da Lei Nº 4.320/64 - Programa de Trabalho

Valores em R\$ - Período: Orçamento/2015

Unidade Gestora:	1- Prefeitura Municipal da Água Preta					
Unidade Orçamentária:	6001- Secretaria Municipal de Obras e Infraestrutura					
Código	Especificação	Não Orçamentária	Operação Especial	Projetos	Atividades	Total
	Administração			101.000,00	2.425.000,00	2.526.000,00
122	Administração Geral			101.000,00	2.425.000,00	2.526.000,00
122 1501	GESTÃO DA SECRETARIA DE INFRAESTRUTURA E SERVIÇOS PÚBLICOS			5.000,00	2.425.000,00	2.430.000,00
122 1501 1.122	Reequipamento da secretaria de infraestrutura e serviços públicos			5.000,00		5.000,00
	Reequipamento da secretaria de infraestrutura e serviços públicos					
4.4.90.52	Equipamentos e Material Permanente			5.000,00		5.000,00
122 1501 2.239	Manutenção da secretaria de infraestrutura e serviços e serviços públicos				2.425.000,00	2.425.000,00
	Manutenção da secretaria de infraestrutura e serviços e serviços públicos					
3.1.90.04	Contratação por Tempo Determinado				300.000,00	300.000,00
3.1.90.11	Vencimentos e Vantagens Fixas - Pessoal Civil				1.700.000,00	1.700.000,00
3.3.90.14	Diárias - Civil				2.000,00	2.000,00
3.3.90.30	Material de Consumo				300.000,00	300.000,00
3.3.90.36	Outros Serviços de Terceiros - Pessoa Física				50.000,00	50.000,00
3.3.90.39	Outros Serviços de Terceiros - Pessoa Jurídica				72.000,00	72.000,00
3.3.90.49	Auxílio-Transporte				1.000,00	1.000,00
122 1504	INFRAESTRUTURA URBANA			96.000,00		96.000,00
122 1504 1.116	Construção, ampliação e restauração de prédios públicos			70.000,00		70.000,00
	Construção, ampliação e restauração de prédios públicos					
4.4.90.51	Obras e Instalações			70.000,00		70.000,00
122 1504 1.117	Construção e ampliação da garagem municipal			5.000,00		5.000,00
	Construção e ampliação da garagem municipal					
4.4.90.51	Obras e Instalações			5.000,00		5.000,00
122 1504 1.121	Desapropriações			21.000,00		21.000,00
	Desapropriações					
4.4.90.61	Aquisição de Imóveis			10.000,00		10.000,00
4.5.90.61	Aquisição de Imóveis			11.000,00		11.000,00
	Segurança Pública				32.000,00	32.000,00
182	Defesa Civil				32.000,00	32.000,00
182 601	PARCERIA EM SEGURANÇA E DEFESA CIVIL				32.000,00	32.000,00
182 601 2.295	Manutenção das ações voltadas a defesa civil				32.000,00	32.000,00
	Manutenção das ações voltadas a defesa civil					
3.3.90.30	Material de Consumo				8.000,00	8.000,00
3.3.90.32	Material, Bem ou Serviço para Distribuição Gratuita				10.000,00	10.000,00
3.3.90.36	Outros Serviços de Terceiros - Pessoa Física				7.000,00	7.000,00
3.3.90.39	Outros Serviços de Terceiros - Pessoa Jurídica				7.000,00	7.000,00
	Assistência Social			11.000,00		11.000,00
244	Assistência Comunitária			11.000,00		11.000,00
244 827	REESCREVENDO A HISTÓRIA - INCLUSÃO SOCIAL É DIREITO DO CIDADÃO			11.000,00		11.000,00
244 827 1.110	Construção, ampliação e restauração de centro de reabilitação			11.000,00		11.000,00
	Construção, ampliação e restauração de centro de reabilitação					
4.4.90.51	Obras e Instalações			11.000,00		11.000,00

### Anexo 6 da Lei Nº 4.320/64 - Programa de Trabalho

Valores em R\$ - Período: Orçamento/2015

Unidade Orçamentária: 6001 - Secretaria Municipal de Obras e Infraestrutura

Código	Especificação	Não Orçamentária	Operação Especial	Projetos	Atividades	Total
2	Educação			928.000,00		928.000,00
2 361	Ensino Fundamental			612.000,00		612.000,00
2 361 1206	EDUCAÇÃO BÁSICA DE QUALIDADE			500.000,00		500.000,00
2 361 1206 1.112	Construção, ampliação e restauração de unidades escolares			500.000,00		500.000,00
	Construção, ampliação e restauração de unidades escolares					
	4.4.90.51 Obras e Instalações			500.000,00		500.000,00
2 361 1218	BIBLIHOTANDO - CAMINHOS DA LEITURA:			100.000,00		100.000,00
2 361 1218 1.114	Ampliação e restauração de biblioteca públicas			100.000,00		100.000,00
	Ampliação e restauração de biblioteca públicas					
	4.4.90.51 Obras e Instalações			100.000,00		100.000,00
2 361 1220	MINHA CASA, MINHA CULTURA, MEU MUNICÍPIO			12.000,00		12.000,00
2 361 1220 1.115	Construção, ampliação e restauração do centro de formação cultural			12.000,00		12.000,00
	Construção, ampliação e restauração do centro de formação cultural					
	4.4.90.51 Obras e Instalações			12.000,00		12.000,00
2 365	Educação Infantil			316.000,00		316.000,00
2 365 1210	CRECHE E PROINFÂNCIA			316.000,00		316.000,00
2 365 1210 1.113	Construção, ampliação e restauração do centro de creche			316.000,00		316.000,00
	Construção, ampliação e restauração do centro de creche					
	4.4.90.51 Obras e Instalações			316.000,00		316.000,00
.5	Urbanismo			509.000,00	1.786.840,00	2.295.840,00
.5 451	Infra-Estrutura Urbana			507.000,00	4.000,00	511.000,00
.5 451 1502	PRAÇA PARA TODOS			52.000,00		52.000,00
.5 451 1502 1.129	Construção, restauração de praças, parques e jardins			52.000,00		52.000,00
	Construção, restauração de praças, parques e jardins					
	4.4.90.51 Obras e Instalações			52.000,00		52.000,00
15 451 1504	INFRAESTRUTURA URBANA			455.000,00	4.000,00	459.000,00
15 451 1504 1.118	Pavimentação e reposição de calçamentos em vias públicas			397.000,00		397.000,00
	Pavimentação e reposição de calçamentos em vias públicas					
	4.4.90.51 Obras e Instalações			397.000,00		397.000,00
15 451 1504 1.120	Construção, restauração de escadarias, encostas, muro de arrimo e passeios púb.			25.000,00		25.000,00
	Construção, restauração de escadarias, encostas, muro de arrimo e passeios púb.					
	4.4.90.51 Obras e Instalações			25.000,00		25.000,00
15 451 1504 1.124	Construção do portal da cidade			5.000,00		5.000,00
	Construção do portal da cidade					
	4.4.90.51 Obras e Instalações			5.000,00		5.000,00
15 451 1504 1.127	Construção, ampliação e restauração de cemitérios			10.000,00		10.000,00
	Construção, ampliação e restauração de cemitérios					
	4.4.90.51 Obras e Instalações			10.000,00		10.000,00
15 451 1504 1.128	Expansão da iluminação pública			3.000,00		3.000,00
	Expansão da iluminação pública					
	4.4.90.51 Obras e Instalações			3.000,00		3.000,00
15 451 1504 1.136	Construção, ampliação e rest. de pontes, bueiros, p. molhadas e abrigo de passageiros			10.000,00		10.000,00
	Construção, ampliação e rest. de pontes, bueiros, p. molhadas e abrigo de passageiros					

# Município da Água Preta

PRAÇA DOS TRÊS PODERES, S/N - CENTRO - 55.550-000 - Água Preta/ PE  
 CNPJ: 10.183.929/0001-57  
<http://www.aguapreta.pe.gov.br>



Usuário: Processamento de Dados

Chave de Autenticação  
1763-7815-936

Página  
3 / 4

## Anexo 6 da Lei Nº 4.320/64 - Programa de Trabalho

Valores em R\$ - Período: Orçamento/2015

Unidade Orçamentária: 6001 - Secretaria Municipal de Obras e Infraestrutura			Não Orçamentária	Operação Especial	Projetos	Atividades	Total
Código	Especificação						
	4.4.90.51	Obras e Instalações			10.000,00		10.000,00
5 451 1504 1.158		Elaboração de projetos de infraestrutura			5.000,00		5.000,00
	4.4.90.51	Obras e Instalações			5.000,00		5.000,00
5 451 1504 2.260		Revitalização de canteiros e calçadas				4.000,00	4.000,00
	3.3.90.30	Material de Consumo				1.000,00	1.000,00
	3.3.90.36	Outros Serviços de Terceiros - Pessoa Física				1.000,00	1.000,00
	3.3.90.39	Outros Serviços de Terceiros - Pessoa Jurídica				2.000,00	2.000,00
5 452		Serviços Urbanos			2.000,00	1.782.840,00	1.784.840,00
5 452 1503		MODERNIZAÇÃO DOS SERVIÇOS PÚBLICOS			2.000,00	1.610.840,00	1.612.840,00
5 452 1503 1.1013		Reequipamentos da limpeza pública			2.000,00		2.000,00
	4.4.90.52	Equipamentos e Material Permanente			2.000,00		2.000,00
5 452 1503 2.240		Manutenção da limpeza pública				1.605.840,00	1.605.840,00
	3.3.90.30	Material de Consumo				2.000,00	2.000,00
	3.3.90.36	Outros Serviços de Terceiros - Pessoa Física				20.000,00	20.000,00
	3.3.90.39	Outros Serviços de Terceiros - Pessoa Jurídica				1.583.840,00	1.583.840,00
5 452 1503 2.241		Manutenção dos cemitérios				5.000,00	5.000,00
	3.3.90.30	Material de Consumo				1.000,00	1.000,00
	3.3.90.36	Outros Serviços de Terceiros - Pessoa Física				3.000,00	3.000,00
	3.3.90.39	Outros Serviços de Terceiros - Pessoa Jurídica				1.000,00	1.000,00
15 452 1504		INFRAESTRUTURA URBANA				172.000,00	172.000,00
15 452 1504 2.242		Manutenção da iluminação pública				172.000,00	172.000,00
	3.3.90.30	Material de Consumo				11.000,00	11.000,00
	3.3.90.36	Outros Serviços de Terceiros - Pessoa Física				11.000,00	11.000,00
	3.3.90.39	Outros Serviços de Terceiros - Pessoa Jurídica				150.000,00	150.000,00
16		Habituação			30.000,00		30.000,00
16 482		Habituação Urbana			30.000,00		30.000,00
16 482 1601		HABITAÇÃO POPULAR			30.000,00		30.000,00
16 482 1601 1.130		Construção e restauração de casas populares			30.000,00		30.000,00
	4.4.90.51	Obras e Instalações			30.000,00		30.000,00
17		Saneamento			90.000,00		90.000,00
17 511		Saneamento Básico Rural			18.000,00		18.000,00
17 511 1701		SANEAMENTO RURAL SIMPLIFICADO			18.000,00		18.000,00
17 511 1701 1.123		Construção de melhorias sanitárias domiciliares			18.000,00		18.000,00
	4.4.90.51	Obras e Instalações			18.000,00		18.000,00

# Município da Água Preta

PRAÇA DOS TRÊS PODERES, S/N - CENTRO - 55.550-000 - Água Preta/ PE  
 CNPJ: 10.163.929/0001-57  
<http://www.aguapreta.pe.gov.br>



Usuário: Processamento de Dados	Chave de Autenticação 1763-7815-936	Página 4 / 4
---------------------------------	--	-----------------

## Anexo 6 da Lei Nº 4.320/64 - Programa de Trabalho

Valores em R\$ - Período: Orçamento/2015

Unidade Orçamentária: 6001-Secretaria Municipal de Obras e Infraestrutura

Código	Especificação	Não Orçamentária	Operação Especial	Projetos	Atividades	Total
7 512	Saneamento Básico Urbano			57.000,00		57.000,00
7 512 1702	SANEAMENTO URBANO			57.000,00		57.000,00
7 512 1702 1.132	Construção e rest. de esgotos, galerias e fossas sépticas/ saneamento básico			57.000,00		57.000,00
	Construção e rest. de esgotos, galerias e fossas sépticas/ saneamento básico					
	4.4.90.51 Obras e Instalações			57.000,00		57.000,00
7 544	Recursos Hídricos			15.000,00		15.000,00
7 544 1703	RECURSOS HÍDRICOS			15.000,00		15.000,00
7 544 1703 1.134	Construção de eta- estação de tratamento de água			15.000,00		15.000,00
	Construção de eta- estação de tratamento de água					
	4.4.90.51 Obras e Instalações			15.000,00		15.000,00
.8	Gestão Ambiental			46.000,00		46.000,00
.8 541	Preservação e Conservação Ambiental			46.000,00		46.000,00
.8 541 1801	PRESERVAÇÃO E CONSERVAÇÃO AMBIENTAL			4.000,00		4.000,00
.8 541 1801 1.156	Reestruturação do parque ecológico			4.000,00		4.000,00
	Reestruturação do parque ecológico					
	4.4.90.52 Equipamentos e Material Permanente			4.000,00		4.000,00
.8 541 1802	RECICLAGEM E TRATAMENTO DE RESÍDUOS SÓLIDOS			42.000,00		42.000,00
.8 541 1802 1.133	Construção de aterro sanitário			42.000,00		42.000,00
	Construção de aterro sanitário					
	4.4.90.51 Obras e Instalações			42.000,00		42.000,00
20	Agricultura			22.000,00		22.000,00
20 605	Abastecimento			22.000,00		22.000,00
20 605 2012	ABASTECIMENTO DE QUALIDADE			22.000,00		22.000,00
20 605 2012 1.135	Construção, ampliação e restauração de mercados, matadouros e feiras livres			22.000,00		22.000,00
	Construção, ampliação e restauração de mercados, matadouros e feiras livres					
	4.4.90.51 Obras e Instalações			22.000,00		22.000,00
27	Desporto e Lazer			15.000,00		15.000,00
27 812	Desporto Comunitário			15.000,00		15.000,00
27 812 2703	ACADEMIA DA CIDADE			15.000,00		15.000,00
27 812 2703 1.138	Construção e restauração de espaços desportivos, inclusive academia das cidades			15.000,00		15.000,00
	Construção e restauração de espaços desportivos, inclusive academia das cidades					
	4.4.90.51 Obras e Instalações			15.000,00		15.000,00
<b>Total da Unidade Orçamentária</b>				<b>1.752.000,00</b>	<b>4.243.840,00</b>	<b>5.995.840,00</b>
<b>Total da Unidade Gestora</b>				<b>1.752.000,00</b>	<b>4.243.840,00</b>	<b>5.995.840,00</b>
<b>TOTAL GERAL</b>				<b>1.752.000,00</b>	<b>4.243.840,00</b>	<b>5.995.840,00</b>

Entidades Consolidadas: Prefeitura Municipal da Água Preta, Fundo Municipal de Saúde da Água Preta, Fundo Municipal de Assistência Social da Água Preta, Câmara Municipal de Vereadores, Fundo Municipal de Previdência da Água Preta - Água Preta Prev, Serviço Autônomo de Água e Esgotos da Água Preta - SAAE


# **PREFEITURA MUNICIPAL DA ÁGUA PRETA**

## **Programa de Trabalho - 2015**

Unidade 7000. Secretaria Municipal de Desenvolvimento Rural  
7001. Secretaria Municipal de Desenvolvimento Rural

*Legislação:* *Lei da estrutura administrativa da Água Preta, Lei nº 1.762/2012 de 31 de dezembro de 2012*

*Finalidade:* A Secretaria Municipal de Desenvolvimento Rural, é o órgão central da Prefeitura responsável pela elaboração, fiscalização e execução do projeto de Desenvolvimento Rural, devendo, formular, planejar executar a política de preservação e conservação ambiental do município de forma integrada e compartilhada com a população, promovendo a continuidade e elevação da qualidade de vida.



**SECRETARIA MUNICIPAL DE DESENVOLVIMENTO RURAL**

### Anexo 6 da Lei Nº 4.320/64 - Programa de Trabalho

Valores em R\$ - Período: Orçamento/2015

Unidade Gestora: 1 - Prefeitura Municipal da Água Preta						
Inidade Orçamentária: 7001 - Secretaria de Desenvolvimento Rural						
Código	Especificação	Não Orçamentária	Operação Especial	Projetos	Atividades	Total
122	Administração			11.000,00	517.000,00	528.000,00
122 2001	Administração Geral			11.000,00	517.000,00	528.000,00
122 2001 1.140	GESTÃO DA SECRETARIA DE DESENVOLVIMENTO RURAL			11.000,00	517.000,00	528.000,00
	Aquisição de máquinas e equipamentos para secretaria de desenvolvimento rural			11.000,00		11.000,00
	Aquisição de máquinas e equipamentos para secretaria de desenvolvimento rural					
4.4.90.52	Equipamentos e Material Permanente			11.000,00		11.000,00
122 2001 2.243	Manutenção da Secretaria de Desenvolvimento Rural				517.000,00	517.000,00
	Manutenção da Secretaria de Desenvolvimento Rural					
3.1.90.04	Contratação por Tempo Determinado				5.000,00	5.000,00
3.1.90.11	Vencimentos e Vantagens Fixas - Pessoal CIV				200.000,00	200.000,00
3.3.90.14	Diárias - CIV				2.000,00	2.000,00
3.3.90.30	Material de Consumo				150.000,00	150.000,00
3.3.90.36	Outros Serviços de Terceiros - Pessoa Física				60.000,00	60.000,00
3.3.90.39	Outros Serviços de Terceiros - Pessoa Jurídica				100.000,00	100.000,00
20	Agricultura			23.000,00	38.000,00	61.000,00
20 334	Fomento ao Trabalho			3.000,00	13.000,00	16.000,00
20 334 2010	RURAL DESENVOLVIMENTO			3.000,00	13.000,00	16.000,00
20 334 2010 1.154	Aquisição de máquinas e equipamentos para consórcios produtivos familiares			3.000,00		3.000,00
	Aquisição de máquinas e equipamentos para consórcios produtivos familiares					
4.4.90.52	Equipamentos e Material Permanente			3.000,00		3.000,00
20 334 2010 2.265	Consórcios produtivos familiares				13.000,00	13.000,00
	Consórcios produtivos familiares					
3.3.90.30	Material de Consumo				1.000,00	1.000,00
3.3.90.32	Material, Bem ou Serviço para Distribuição Gratuita				8.000,00	8.000,00
3.3.90.33	Passagens e Despesas com Locomoção				1.000,00	1.000,00
3.3.90.36	Outros Serviços de Terceiros - Pessoa Física				2.000,00	2.000,00
3.3.90.39	Outros Serviços de Terceiros - Pessoa Jurídica				1.000,00	1.000,00
20 544	Recursos Hídricos			9.000,00		9.000,00
20 544 1703	RECURSOS HÍDRICOS			9.000,00		9.000,00
20 544 1703 1.159	Escavação de açudes para comunidades rurais			9.000,00		9.000,00
	Escavação de açudes para comunidades rurais					
4.4.90.51	Obras e Instalações			9.000,00		9.000,00
20 605	Abastecimento			11.000,00	18.000,00	29.000,00
20 605 2012	ABASTECIMENTO DE QUALIDADE			11.000,00	18.000,00	29.000,00
20 605 2012 1.141	Reequipamento de açougues, mercados, matadouro e centrais de abastecimento			11.000,00		11.000,00
	Reequipamento de açougues, mercados, matadouro e centrais de abastecimento					
4.4.90.52	Equipamentos e Material Permanente			11.000,00		11.000,00
20 605 2012 2.244	Manutenção de açougues, mercados, matadouro e centrais de abastecimento				18.000,00	18.000,00
	Manutenção de açougues, mercados, matadouro e centrais de abastecimento					
3.3.90.36	Outros Serviços de Terceiros - Pessoa Física				15.000,00	15.000,00
3.3.90.39	Outros Serviços de Terceiros - Pessoa Jurídica				3.000,00	3.000,00


**Anexo 6 da Lei Nº 4.320/64 - Programa de Trabalho**

Valores em R\$ - Período: Orçamento/2015

Unidade Orçamentária: 7001-Secretaria de Desenvolvimento Rural

Código	Especificação	Não Orçamentária	Operação Especial	Projetos	Atividades	Total
0 606	Extensão Rural				7.000,00	7.000,00
0 606 2004	PRODUÇÃO E DISTRIBUIÇÃO DE SEMENTES E MUDAS				7.000,00	7.000,00
0 606 2004 2.281	Implantação de culturas diversas e Incentivo às culturas perenes				7.000,00	7.000,00
	Implantação de culturas diversas e incentivo às culturas perenes					
3.3.90.30	Material de Consumo				1.000,00	1.000,00
3.3.90.32	Material, Bem ou Serviço para Distribuição Gratuita				3.000,00	3.000,00
3.3.90.36	Outros Serviços de Terceiros -- Pessoa Física				1.000,00	1.000,00
3.3.90.39	Outros Serviços de Terceiros -- Pessoa Jurídica				2.000,00	2.000,00
<b>Total da Unidade Orçamentária</b>				<b>34.000,00</b>	<b>555.000,00</b>	<b>589.000,00</b>
<b>Total da Unidade Gestora</b>				<b>34.000,00</b>	<b>555.000,00</b>	<b>589.000,00</b>
<b>TOTAL GERAL</b>				<b>34.000,00</b>	<b>555.000,00</b>	<b>589.000,00</b>

Entidades Consolidadas: Prefeitura Municipal de Água Preta, Fundo Municipal de Saúde de Água Preta, Fundo Municipal de Assistência Social de Água Preta, Câmara Municipal de Vereadores, Fundo Municipal de Previdência de Água Preta - Água Preta Prev, Serviço Autônomo de Água e Esgotos de Água Preta - SAAE



# **PREFEITURA MUNICIPAL DA ÁGUA PRETA**

## **Programa de Trabalho - 2015**

Unidade 8000 Secretaria Municipal de Transporte  
8001 Secretaria Municipal de Transporte

**Legislação:** *Lei da estrutura administrativa da Água Preta, Lei nº 1.762/2012 de 31 de dezembro de 2012*

**Finalidade:** A Secretaria Municipal de Transporte, é o órgão central da Prefeitura, responsável por prover e gerenciar o transporte necessário para o bom funcionamento dos Ssistemas Estruturadores, com foco na economia e resultados de alto desempenho, organizando e estabelecendo metas, no sentido da obtenção de resultados em face logística de ótima qualidade, trilhando para continuidade do serviço público, e o pleno exercício das atividades da Gestão e Administração Pública Municipal.



**SECRETARIA MUNICIPAL DE TRANSPORTE**



# Município da Água Preta

PRAÇA DOS TRÊS PODERES, S/N - CENTRO - 55.550-000 - Água Preta/ PE  
CNPJ: 10.183.929/0001-57  
<http://www.aguapreta.pe.gov.br>



Usuário: Processamento de Dados

Chave de Autenticação  
1757-1443-532

Página  
1 / 1

## Anexo 6 da Lei Nº 4.320/64 - Programa de Trabalho

Valores em R\$ - Período: Orçamento/2015

Unidade Gestora: 1 - Prefeitura Municipal da Água Preta						
Unidade Orçamentária: 8001 - Secretaria de Transporte						
Código	Especificação	Não Orçamentária	Operação Especial	Projetos	Atividades	Total
6	Transporte			66.000,00	387.000,00	453.000,00
6 122	Administração Geral			30.000,00	387.000,00	417.000,00
6 122 401	GESTÃO SUPERIOR DO MUNICÍPIO			30.000,00	387.000,00	417.000,00
6 122 401 1.1012	Aquisição de veículos e equipamentos			30.000,00		30.000,00
	Aquisição de veículos e equipamentos					
	4.4.90.52 Equipamentos e Material Permanente			30.000,00		30.000,00
6 122 401 2.1038	Manutenção das atividades da secretaria de transporte				387.000,00	387.000,00
	Manutenção das atividades da secretaria de transporte					
	3.1.90.04 Contratação por Tempo Determinado				30.000,00	30.000,00
	3.1.90.11 Vencimentos e Vantagens Fixas - Pessoal Civil				200.000,00	200.000,00
	3.1.90.13 Obrigações Patronais				5.000,00	5.000,00
	3.3.90.30 Material de Consumo				70.000,00	70.000,00
	3.3.90.33 Passagens e Despesas com Locomoção				2.000,00	2.000,00
	3.3.90.36 Outros Serviços de Terceiros - Pessoa Física				25.000,00	25.000,00
	3.3.90.39 Outros Serviços de Terceiros - Pessoa Jurídica				55.000,00	55.000,00
6 782	Transporte Rodoviário			36.000,00		36.000,00
6 782 2602	RODOVIAS E ESTRADAS VICINAIS			36.000,00		36.000,00
6 782 2602 1.137	Recuperação de estradas vicinais, inclusive construção de pontes e bueiros			36.000,00		36.000,00
	Recuperação de estradas vicinais, inclusive construção de pontes e bueiros					
	4.4.90.51 Obras e Instalações			36.000,00		36.000,00
<b>Total da Unidade Orçamentária</b>				<b>66.000,00</b>	<b>387.000,00</b>	<b>453.000,00</b>
<b>Total da Unidade Gestora</b>				<b>66.000,00</b>	<b>387.000,00</b>	<b>453.000,00</b>
<b>TOTAL GERAL</b>				<b>66.000,00</b>	<b>387.000,00</b>	<b>453.000,00</b>

Entidades Consolidadas: Prefeitura Municipal da Água Preta, Fundo Municipal de Saúde da Água Preta, Fundo Municipal de Assistência Social de Água Preta, Câmara Municipal de Vereadores, Fundo Municipal de Previdência da Água Preta - Água Preta Prev, Serviço Autônomo de Águas e Esgotos da Água Preta - SAAE

# **PREFEITURA MUNICIPAL DA ÁGUA PRETA**

## **Programa de Trabalho - 2015**

Unidade      9000    Secretaria Municipal de Educação, Esportes e Cultura  
                  9001    Secretaria Municipal de Educação, Esportes e Cultura  
                  9002    FUNDEB

*Legislação:*    *Lei da estrutura administrativa da Água Preta, Lei nº 1.762/2012 de 31 de dezembro de 2012*

*Finalidade:*    A Secretaria Municipal de Educação, Esporte e Cultura, é o órgão central da Prefeitura encarregado do planejamento, coordenação, administração e execução da política e financeira da União e do Estado, programas de educação da pré-escola e do ensino fundamental, o transporte e a merenda escolar para os alunos das unidades escolares do Município, além do desenvolvimento de atividades esportivas e culturais.



**SECRETARIA MUNICIPAL DE EDUCAÇÃO, ESPORTE E CULTURA**

## Anexo 6 da Lei Nº 4.320/64 - Programa de Trabalho

Valores em R\$ - Período: Orçamento/2015

Unidade Gestora: 1 - Prefeitura Municipal da Água Preta						
Inidade Orçamentária: 9001 - Secretaria Municipal de Educação, Esporte e Cultura						
Ódigo	Especificação	Não Orçamentária	Operação Especial	Projetos	Atividades	Total
2	Educação			620.000,00	6.596.930,00	7.216.930,00
2 306	Alimentação e Nutrição				845.680,00	845.680,00
2 306 1216	ALIMENTAÇÃO ESCOLAR				845.680,00	845.680,00
2 306 1216 2.224	Programa de alimentação escolar				845.680,00	845.680,00
	Programa de alimentação escolar					
	3.3.90.30 Material de Consumo				735.680,00	735.680,00
	3.3.90.39 Outros Serviços de Terceiros - Pessoa Jurídica				110.000,00	110.000,00
2 361	Ensino Fundamental			620.000,00	4.550.250,00	5.170.250,00
2 361 1201	GESTÃO DAS ATIVIDADES-MEIO DA EDUCAÇÃO BÁSICA			191.000,00	3.393.250,00	3.584.250,00
2 361 1201 1.109	Reequipamento do ensino fundamental			191.000,00		191.000,00
	Reequipamento do ensino fundamental					
	4.4.90.52 Equipamentos e Material Permanente			191.000,00		191.000,00
2 361 1201 2.227	Manutenção do ensino fundamental				3.393.250,00	3.393.250,00
	Manutenção do ensino fundamental					
	3.1.90.04 Contratação por Tempo Determinado				90.000,00	90.000,00
	3.1.90.11 Vencimentos e Vantagens Fixas - Pessoal Civil				840.250,00	840.250,00
	3.1.90.13 Obrigações Patronais				80.000,00	80.000,00
	3.1.90.16 Outras Despesas Variáveis - Pessoal Civil				1.000,00	1.000,00
	3.1.91.13 Obrigações Patronais				24.000,00	24.000,00
	3.3.50.43 Subvenções Sociais				200.000,00	200.000,00
	3.3.90.14 Diárias - Civil				20.000,00	20.000,00
	3.3.90.30 Material de Consumo				1.016.000,00	1.016.000,00
	3.3.90.32 Material, Bem ou Serviço para Distribuição Gratuita				33.000,00	33.000,00
	3.3.90.33 Passagens e Despesas com Locomoção				4.000,00	4.000,00
	3.3.90.36 Outros Serviços de Terceiros - Pessoa Física				560.000,00	560.000,00
	3.3.90.39 Outros Serviços de Terceiros - Pessoa Jurídica				383.000,00	383.000,00
	3.3.90.49 Auxílio-Transporte				2.000,00	2.000,00
	3.3.90.92 Despesas de Exercícios Anteriores				140.000,00	140.000,00
12 361 1202	TRANSPORTE ESCOLAR DE QUALIDADE			274.000,00	981.000,00	1.255.000,00
12 361 1202 1.108	Aquisição de transporte escolar			274.000,00		274.000,00
	Aquisição de transporte escolar					
	4.4.90.52 Equipamentos e Material Permanente			274.000,00		274.000,00
12 361 1202 2.226	Manutenção do transporte escolar				981.000,00	981.000,00
	Manutenção do transporte escolar					
	3.3.90.30 Material de Consumo				151.000,00	151.000,00
	3.3.90.36 Outros Serviços de Terceiros - Pessoa Física				171.000,00	171.000,00
	3.3.90.39 Outros Serviços de Terceiros - Pessoa Jurídica				659.000,00	659.000,00
12 361 1203	DINHEIRO DIRETO NA ESCOLA (PDDE)				49.000,00	49.000,00
12 361 1203 2.1039	Manutenção do PDDE				49.000,00	49.000,00
	Manutenção do PDDE					
	3.3.90.30 Material de Consumo				23.000,00	23.000,00

# Município da Água Preta

PRAÇA DOS TRÊS PODERES, S/N - CENTRO - 55.550-000 - Água Preta/ PE  
 CNPJ: 10.183.929/0001-57  
<http://www.aguaapreta.pe.gov.br>



Usuário: Processamento de Dados	Chave de Autenticação 1679-6292-829	Página 3 / 4
---------------------------------	--	-----------------

## Anexo 6 da Lei Nº 4.320/64 - Programa de Trabalho

Valores em R\$ - Período: Orçamento/2015

Unidade Orçamentária: 9001-Secretaria Municipal de Educação, Esporte e Cultura

Ódigo	Especificação	Não Orçamentária	Operação Especial	Projetos	Atividades	Total
2 366 1217	PROJOVEM				38.000,00	38.000,00
2 366 1217 2.290	Manutenção do projoovem				38.000,00	38.000,00
	Manutenção do projoovem					
	3.3.90.30				15.000,00	15.000,00
	3.3.90.32				5.000,00	5.000,00
	3.3.90.36				6.000,00	6.000,00
	3.3.90.39				10.000,00	10.000,00
	3.3.90.48				2.000,00	2.000,00
2 367	Educação Especial				348.000,00	348.000,00
2 367 1205	EDUCAÇÃO ESPECIAL – INCLUSÃO PARA TODOS				348.000,00	348.000,00
2 367 1205 2.236	Educação especial				348.000,00	348.000,00
	Educação especial					
	3.1.90.04				22.000,00	22.000,00
	3.3.50.43				20.000,00	20.000,00
	3.3.90.30				200.000,00	200.000,00
	3.3.90.32				11.000,00	11.000,00
	3.3.90.33				15.000,00	15.000,00
	3.3.90.36				30.000,00	30.000,00
	3.3.90.39				50.000,00	50.000,00
3	Cultura			66.000,00	719.000,00	785.000,00
3 392	Difusão Cultural			66.000,00	719.000,00	785.000,00
3 392 1220	MINHA CASA, MINHA CULTURA, MEU MUNICÍPIO			3.000,00		3.000,00
3 392 1220 1.145	Reequipamento da biblioteca			3.000,00		3.000,00
	Reequipamento da biblioteca					
	4.4.90.52			3.000,00		3.000,00
3 392 1303	AÇÕES CULTURAIS			63.000,00	719.000,00	782.000,00
3 392 1303 1.139	Construção, e restauração de espaços de cultura e lazer, inclusive pátio de eventos			55.000,00		55.000,00
	Construção, e restauração de espaços de cultura e lazer, inclusive pátio de eventos					
	4.4.90.51			55.000,00		55.000,00
3 392 1303 1.144	Implantação da escola de música			8.000,00		8.000,00
	Implantação da escola de música					
	4.4.90.52			8.000,00		8.000,00
3 392 1303 2.250	Apoio e realização de eventos festivos e culturais				704.000,00	704.000,00
	Apoio e realização de eventos festivos e culturais					
	3.3.90.30				26.000,00	26.000,00
	3.3.90.32				16.000,00	16.000,00
	3.3.90.36				110.000,00	110.000,00
	3.3.90.39				550.000,00	550.000,00
	3.3.90.41				2.000,00	2.000,00
3 392 1303 2.288	Manutenção da escola de música				15.000,00	15.000,00
	Manutenção da escola de música					
	3.3.90.30				10.000,00	10.000,00

# Município da Água Preta

PRAÇA DOS TRÊS PODERES, S/N - CENTRO - 55.550-000 - Água Preta/ PE  
 CNPJ: 10.183.929/0001-57  
<http://www.aguaapreta.pe.gov.br>



Usuário: Processamento de Dados	Chave de Autenticação 1679-6292-829	Página 3 / 4
---------------------------------	--	-----------------

## Anexo 6 da Lei Nº 4.320/64 - Programa de Trabalho

Valores em R\$ - Período: Orçamento/2015

Unidade Orçamentária: 9001-Secretaria Municipal de Educação, Esporte e Cultura

Ódigo	Especificação	Não Orçamentária	Operação Especial	Projetos	Atividades	Total
2 366 1217	PROJOVEM				38.000,00	38.000,00
2 366 1217 2.290	Manutenção do projoovem				38.000,00	38.000,00
	Manutenção do projoovem					
	3.3.90.30				15.000,00	15.000,00
	3.3.90.32				5.000,00	5.000,00
	3.3.90.36				6.000,00	6.000,00
	3.3.90.39				10.000,00	10.000,00
	3.3.90.48				2.000,00	2.000,00
2 367	Educação Especial				348.000,00	348.000,00
2 367 1205	EDUCAÇÃO ESPECIAL – INCLUSÃO PARA TODOS				348.000,00	348.000,00
2 367 1205 2.236	Educação especial				348.000,00	348.000,00
	Educação especial					
	3.1.90.04				22.000,00	22.000,00
	3.3.50.43				20.000,00	20.000,00
	3.3.90.30				200.000,00	200.000,00
	3.3.90.32				11.000,00	11.000,00
	3.3.90.33				15.000,00	15.000,00
	3.3.90.36				30.000,00	30.000,00
	3.3.90.39				50.000,00	50.000,00
.3	Cultura			66.000,00	719.000,00	785.000,00
.3 392	Difusão Cultural			66.000,00	719.000,00	785.000,00
.3 392 1220	MINHA CASA, MINHA CULTURA, MEU MUNICÍPIO			3.000,00		3.000,00
.3 392 1220 1.145	Reequipamento da biblioteca			3.000,00		3.000,00
	Reequipamento da biblioteca					
	4.4.90.52			3.000,00		3.000,00
.3 392 1303	AÇÕES CULTURAIS			63.000,00	719.000,00	782.000,00
.3 392 1303 1.139	Construção, e restauração de espaços de cultura e lazer, inclusive pátio de eventos			55.000,00		55.000,00
	Construção, e restauração de espaços de cultura e lazer, inclusive pátio de eventos					
	4.4.90.51			55.000,00		55.000,00
.3 392 1303 1.144	Implantação da escola de música			8.000,00		8.000,00
	Implantação da escola de música					
	4.4.90.52			8.000,00		8.000,00
.3 392 1303 2.250	Apoio e realização de eventos festivos e culturais				704.000,00	704.000,00
	Apoio e realização de eventos festivos e culturais					
	3.3.90.30				26.000,00	26.000,00
	3.3.90.32				16.000,00	16.000,00
	3.3.90.36				110.000,00	110.000,00
	3.3.90.39				550.000,00	550.000,00
	3.3.90.41				2.000,00	2.000,00
.3 392 1303 2.288	Manutenção da escola de música				15.000,00	15.000,00
	Manutenção da escola de música					
	3.3.90.30				10.000,00	10.000,00

**MUNICÍPIO DA ÁGUA PRETA**

PRAÇA DOS TRÊS PODERES, S/N - CENTRO - 55.550-000 - Água Preta/ PE  
 CNPJ: 10.183.929/0001-57  
<http://www.aguapreta.pe.gov.br>



Usuário: Processamento de Dados	Chave de Autenticação 1679-6292-829	Página 4/4
---------------------------------	--	---------------

**Anexo 6 da Lei Nº 4.320/64 - Programa de Trabalho**

Valores em R\$ - Período: Orçamento/2015

Inidade Orçamentária: 9001-Secretaria Municipal de Educação, Esporte e Cultura

Ódigo	Especificação	Não Orçamentária	Operação Especial	Projetos	Atividades	Total
	3.3.90.36				3.000,00	3.000,00
	3.3.90.39				2.000,00	2.000,00
7	Desporto e Lazer			25.000,00	146.000,00	171.000,00
7 812	Desporto Comunitário			25.000,00	146.000,00	171.000,00
7 812 2701	PROMOÇÃO DO DESPORTO E LAZER			25.000,00	11.000,00	36.000,00
7 812 2701 1.157	Construção e recuperação de quadras poliesportivas e outras			25.000,00		25.000,00
	4.4.90.51			25.000,00		25.000,00
7 812 2701 2.286	Implantação e promoção do xadrez popular				11.000,00	11.000,00
	3.1.90.04				6.000,00	6.000,00
	3.3.90.30				2.000,00	2.000,00
	3.3.90.36				1.000,00	1.000,00
	3.3.90.39				2.000,00	2.000,00
7 812 2702	DESPORTO AMADOR				135.000,00	135.000,00
7 812 2702 2.251	Apoio ao desporto amador				135.000,00	135.000,00
	3.3.90.30				15.000,00	15.000,00
	3.3.90.32				80.000,00	80.000,00
	3.3.90.33				5.000,00	5.000,00
	3.3.90.36				20.000,00	20.000,00
	3.3.90.39				15.000,00	15.000,00
<b>Total da Unidade Orçamentária</b>				<b>711.000,00</b>	<b>7.461.930,00</b>	<b>8.172.930,00</b>
<b>Total da Unidade Gestora</b>				<b>711.000,00</b>	<b>7.461.930,00</b>	<b>8.172.930,00</b>
<b>TOTAL GERAL</b>				<b>711.000,00</b>	<b>7.461.930,00</b>	<b>8.172.930,00</b>

Inidades Consolidadas: Prefeitura Municipal de Água Preta, Fundo Municipal de Saúde de Água Preta, Fundo Municipal de Assistência Social de Água Preta, Câmara Municipal de Vereadores, Fundo Municipal de Previdência de Água Preta - Água Preta Prev, Serviço Autônomo de Água e Esportes de Água Preta - SAAE

**Município da Água Preta**

PRAÇA DOS TRÊS PODERES, S/N - CENTRO - 55.550-000 - Água Preta/ PE  
 CNPJ: 10.183.929/0001-57  
 http://www.agua-preta.pe.gov.br



**Anexo 6 da Lei Nº 4.320/64 - Programa de Trabalho**

Valores em R\$ - Período: Orçamento/2015

Unidade Gestora: 1 - Prefeitura Municipal da Água Preta						
Unidade Orçamentária: 9002 - FUNDEB						
Ódigo	Especificação	Não Orçamentária	Operação Especial	Projetos	Atividades	Total
2	Educação			804.000,00	18.196.000,00	19.000.000,00
2 361	Ensino Fundamental			793.000,00	18.031.000,00	18.824.000,00
2 361 1202	TRANSPORTE ESCOLAR DE QUALIDADE			300.000,00	1.824.000,00	2.124.000,00
2 361 1202 1.146	Aquisição de transporte escolar			300.000,00		300.000,00
	Aquisição de transporte escolar					
	4.4.90.52 Equipamentos e Material Permanente			300.000,00		300.000,00
2 361 1202 2.254	Manutenção de transporte escolar				1.824.000,00	1.824.000,00
	Manutenção de transporte escolar					
	3.3.90.30 Material de Consumo				600.000,00	600.000,00
	3.3.90.36 Outros Serviços de Terceiros - Pessoa Física				5.000,00	5.000,00
	3.3.90.39 Outros Serviços de Terceiros - Pessoa Jurídica				1.219.000,00	1.219.000,00
2 361 1206	EDUCAÇÃO BÁSICA DE QUALIDADE			485.000,00	16.207.000,00	16.692.000,00
2 361 1206 1.147	Reequipamentos do ensino fundamental			85.000,00		85.000,00
	Reequipamentos do ensino fundamental					
	4.4.90.52 Equipamentos e Material Permanente			85.000,00		85.000,00
2 361 1206 1.155	Construção, ampliação e restauração de unidades escolares			400.000,00		400.000,00
	Construção, ampliação e restauração de unidades escolares					
	4.4.90.51 Obras e Instalações			400.000,00		400.000,00
2 361 1206 2.252	Gestão de pessoal do ensino fundamental 60% (magistério)				10.871.000,00	10.871.000,00
	Gestão de pessoal do ensino fundamental 60% (magistério)					
	3.1.90.04 Contratação por Tempo Determinado				1.120.000,00	1.120.000,00
	3.1.90.11 Vencimentos e Vantagens Fixas - Pessoal Civil				7.553.150,00	7.553.150,00
	3.1.90.13 Obrigações Patronais				400.000,00	400.000,00
	3.1.90.16 Outras Despesas Variáveis - Pessoal Civil				5.000,00	5.000,00
	3.1.91.13 Obrigações Patronais				1.790.850,00	1.790.850,00
2 361 1206 2.253	Manutenção do ensino fundamental 40%				5.336.000,00	5.336.000,00
	Manutenção do ensino fundamental 40%					
	3.1.90.04 Contratação por Tempo Determinado				1.621.000,00	1.621.000,00
	3.1.90.11 Vencimentos e Vantagens Fixas - Pessoal Civil				1.244.000,00	1.244.000,00
	3.1.90.13 Obrigações Patronais				250.000,00	250.000,00
	3.1.90.16 Outras Despesas Variáveis - Pessoal Civil				2.000,00	2.000,00
	3.1.91.13 Obrigações Patronais				684.000,00	684.000,00
	3.3.90.30 Material de Consumo				600.000,00	600.000,00
	3.3.90.32 Material, Bem ou Serviço para Distribuição Gratuita				15.000,00	15.000,00
	3.3.90.36 Outros Serviços de Terceiros - Pessoa Física				300.000,00	300.000,00
	3.3.90.39 Outros Serviços de Terceiros - Pessoa Jurídica				600.000,00	600.000,00
	3.3.90.49 Auxílio-Transporte				20.000,00	20.000,00
12 361 1902	INCLUSÃO DIGITAL			8.000,00		8.000,00
12 361 1902 1.148	Programa de inclusão digital			8.000,00		8.000,00
	Programa de inclusão digital					
	4.4.90.52 Equipamentos e Material Permanente			8.000,00		8.000,00

# Município da Água Preta

PRAÇA DOS TRÊS PODERES, S/N - CENTRO - 55.550-000 - Água Preta/ PE  
 CNPJ: 10.183.929/0001-57  
<http://www.aguapreta.pe.gov.br>



Usuário: Processamento de Dados	Chave de Autenticação 2240-5949-969	Página 2 / 2
---------------------------------	--	-----------------

## Anexo 6 da Lei Nº 4.320/64 - Programa de Trabalho

Valores em R\$ - Período: Orçamento/2015

Unidade Orçamentária: 9002-FUNDEB			Não Orçamentária	Operação Especial	Projetos	Atividades	Total
2 365		Educação Infantil			11.000,00	90.000,00	101.000,00
2 365 1206		EDUCAÇÃO BÁSICA DE QUALIDADE				90.000,00	90.000,00
2 365 1206 2.255		Gestão de pessoal do ensino infantil- 60% (magistério)				40.000,00	40.000,00
		Gestão de pessoal do ensino infantil- 60% (magistério)					
	3.1.90.04	Contratação por Tempo Determinado				15.000,00	15.000,00
	3.1.90.11	Vencimentos e Vantagens Fixas - Pessoal Civil				25.000,00	25.000,00
2 365 1206 2.257		Manutenção do ensino infantil- 40%				50.000,00	50.000,00
		Manutenção do ensino infantil- 40%					
	3.1.90.04	Contratação por Tempo Determinado				20.000,00	20.000,00
	3.1.90.11	Vencimentos e Vantagens Fixas - Pessoal Civil				30.000,00	30.000,00
2 365 1210		CRECHE E PROINFÂNCIA			11.000,00		11.000,00
2 365 1210 1.149		Reequipamento do ensino infantil			11.000,00		11.000,00
		Reequipamento do ensino infantil					
	4.4.90.52	Equipamentos e Material Permanente			11.000,00		11.000,00
2 366		Educação de Jovens e Adultos				75.000,00	75.000,00
2 366 1206		EDUCAÇÃO BÁSICA DE QUALIDADE				75.000,00	75.000,00
2 366 1206 2.256		Alfabetização de jovens e adultos- 60% (magistério)				35.000,00	35.000,00
		Alfabetização de jovens e adultos- 60% (magistério)					
	3.1.90.04	Contratação por Tempo Determinado				10.000,00	10.000,00
	3.1.90.11	Vencimentos e Vantagens Fixas - Pessoal Civil				25.000,00	25.000,00
2 366 1206 2.258		Alfabetização de jovens e adultos- 40%				40.000,00	40.000,00
		Alfabetização de jovens e adultos- 40%					
	3.1.90.04	Contratação por Tempo Determinado				20.000,00	20.000,00
	3.1.90.11	Vencimentos e Vantagens Fixas - Pessoal Civil				20.000,00	20.000,00
<b>Total da Unidade Orçamentária</b>					<b>804.000,00</b>	<b>18.196.000,00</b>	<b>19.000.000,00</b>
<b>Total da Unidade Gestora</b>					<b>804.000,00</b>	<b>18.196.000,00</b>	<b>19.000.000,00</b>
<b>TOTAL GERAL</b>					<b>804.000,00</b>	<b>18.196.000,00</b>	<b>19.000.000,00</b>

Unidades Consolidadas: Prefeitura Municipal da Água Preta, Fundo Municipal de Saúde da Água Preta, Fundo Municipal de Assistência Social da Água Preta, Câmara Municipal de Vereadores, Fundo Municipal de Previdência da Água Preta - Água Preta Prev, Serviço Autônomo de Água e Esgotos da Água Preta - SAAE




# **PREFEITURA MUNICIPAL DA ÁGUA PRETA**

## **Programa de Trabalho - 2015**

Unidade      10000 Secretaria Municipal de Saúde  
                  10001 Secretaria Municipal de Saúde  
                  10002 Fundo Municipal de Saúde

*Legislação:*    *Lei da estrutura administrativa da Água Preta, Lei nº 1.762/2012 de 31 de dezembro de 2012*

*Finalidade:*    A Secretaria Municipal de Saúde, é o órgão central do sistema municipal de saúde, responsável pela formulação da política municipal de saúde e ambiental, pela coordenação, planejamento, implantação, execução, das metas do governo na área da saúde, competindo-lhe também promover estudos, normatização, orientação, controle e fiscalização dos assuntos pertinentes a sua área de atuação.



**SECRETARIA MUNICIPAL DE SAÚDE**

# Município da Água Preta

PRAÇA DOS TRÊS PODERES, S/N - CENTRO - 55.550-000 - Água Preta/ PE  
CNPJ: 10.183.929/0001-57  
<http://www.aguaapreta.pe.gov.br>



Usuário: Processamento de Dados

Chave de Autenticação  
1578-0033-477

Página  
1 / 1

## Anexo 6 da Lei Nº 4.320/64 - Programa de Trabalho

Valores em R\$ - Período: Orçamento/2015

Unidade Gestora: 2-Fundo Municipal de Saúde da Água Preta  
Unidade Orçamentária: 10001-Secretaria Municipal de Saúde

Código	Especificação	Não Orçamentária	Operação Especial	Projetos	Atividades	Total
)	Saúde				6.000,00	6.000,00
) 122	Administração Geral				6.000,00	6.000,00
) 122 1001	GESTÃO DA SECRETARIA DE SAÚDE				6.000,00	6.000,00
) 122 1001 2.1035	Manutenção da secretaria de saúde				6.000,00	6.000,00
	Manutenção da secretaria de saúde					
3.3.90.30	Material de Consumo				2.000,00	2.000,00
3.3.90.36	Outros Serviços de Terceiros - Pessoa Física				2.000,00	2.000,00
3.3.90.39	Outros Serviços de Terceiros - Pessoa Jurídica				2.000,00	2.000,00
<b>Total da Unidade Orçamentária</b>					<b>6.000,00</b>	<b>6.000,00</b>
<b>Total da Unidade Gestora</b>					<b>6.000,00</b>	<b>6.000,00</b>
<b>TOTAL GERAL</b>					<b>6.000,00</b>	<b>6.000,00</b>

Atividades Consolidadas: Prefeitura Municipal de Água Preta, Fundo Municipal de Saúde da Água Preta, Fundo Municipal de Assistência Social de Água Preta, Câmara Municipal de Vereadores, Fundo Municipal de Previdência da Água Preta - Água Preta Prev, Serviço Autônomo de Água e Esgotos da Água Preta - VAE

# Município da Água Preta

PRAÇA DOS TRÊS PODERES, S/N - CENTRO - 55.550-000 - Água Preta/ PE  
 CNPJ: 10.183.929/0001-57  
<http://www.aguapreta.pe.gov.br>



Usuário: Processamento de Dados	Chave de Autenticação 1845-9660-499	Página 1 / 5
---------------------------------	--	-----------------

## Anexo 6 da Lei Nº 4.320/64 - Programa de Trabalho

Valores em R\$ - Período: Orçamento/2015

Unidade Gestora: 2-Fundo Municipal de Saúde da Água Preta						
Unidade Orçamentária: 10002-Fundo Municipal de Saúde						
Código	Especificação	Não Orçamentária	Operação Especial	Projetos	Atividades	Total
	Saúde			1.795.000,00	17.708.030,00	19.503.030,00
122	Administração Geral			387.000,00	2.985.640,00	3.372.640,00
122 1001	GESTÃO DA SECRETARIA DE SAÚDE				2.968.640,00	2.968.640,00
122 1001 2.1001	Gestão administrativa da saúde e qualificação da gestão do SUS				2.963.640,00	2.963.640,00
	Gestão administrativa da saúde e qualificação da gestão do SUS					
3.1.90.04	Contratação por Tempo Determinado				300.000,00	300.000,00
3.1.90.11	Vencimentos e Vantagens Fixas -- Pessoal Civil				1.236.640,00	1.236.640,00
3.1.90.13	Obrigações Patronais				150.000,00	150.000,00
3.1.90.16	Outras Despesas Variáveis -- Pessoal Civil				1.000,00	1.000,00
3.1.90.92	Despesas de Exercícios Anteriores				5.000,00	5.000,00
3.1.90.96	Resarcimento de Despesas de Pessoal Requisitado				3.000,00	3.000,00
3.1.91.13	Obrigações Patronais				80.000,00	80.000,00
3.1.95.04	Contratação por Tempo Determinado				5.000,00	5.000,00
3.1.95.13	Obrigações Patronais				5.000,00	5.000,00
3.3.90.14	Diárias -- Civil				7.000,00	7.000,00
3.3.90.30	Material de Consumo				267.000,00	267.000,00
3.3.90.34	Outras Despesas de Pessoal decorrentes de Contratos de Terceirização				1.000,00	1.000,00
3.3.90.35	Serviços de Consultoria				172.000,00	172.000,00
3.3.90.36	Outros Serviços de Terceiros -- Pessoa Física				71.000,00	71.000,00
3.3.90.37	Locação de Mão-de-Obra				1.000,00	1.000,00
3.3.90.39	Outros Serviços de Terceiros -- Pessoa Jurídica				378.000,00	378.000,00
3.3.90.47	Obrigações Tributárias e Contributivas				80.000,00	80.000,00
3.3.90.49	Auxílio-Transporte				1.000,00	1.000,00
3.3.90.92	Despesas de Exercícios Anteriores				50.000,00	50.000,00
3.3.95.30	Material de Consumo				110.000,00	110.000,00
3.3.95.36	Outros Serviços de Terceiros -- Pessoa Física				15.000,00	15.000,00
3.3.95.39	Outros Serviços de Terceiros -- Pessoa Jurídica				25.000,00	25.000,00
0 122 1001 2.1004	Subvenções a entidades sem fins lucrativos				5.000,00	5.000,00
	Subvenções a entidades sem fins lucrativos					
3.3.90.43	Subvenções Sociais				5.000,00	5.000,00
0 122 1003	CONTROLE SOCIAL DO SUS				17.000,00	17.000,00
0 122 1003 2.1002	Manutenção do conselho municipal de saúde				17.000,00	17.000,00
	Manutenção do conselho municipal de saúde					
3.3.90.14	Diárias -- Civil				4.000,00	4.000,00
3.3.90.30	Material de Consumo				5.000,00	5.000,00
3.3.90.36	Outros Serviços de Terceiros -- Pessoa Física				6.000,00	6.000,00
3.3.90.39	Outros Serviços de Terceiros -- Pessoa Jurídica				2.000,00	2.000,00
0 122 1012	MODERNIZAÇÃO DA ESTRUTURA FÍSICA DA SAÚDE			22.000,00		22.000,00
0 122 1012 1.1001	Ampliação da estrutura física da saúde			22.000,00		22.000,00
	Ampliação da estrutura física da saúde					
4.4.90.51	Obras e Instalações			10.000,00		10.000,00

### Anexo 6 da Lei Nº 4.320/64 - Programa de Trabalho

Valores em R\$ - Período: Orçamento/2015

Unidade Orçamentária: 10002-Fundo Municipal de Saúde

Código	Especificação	Não Orçamentária	Operação Especial	Projetos	Atividades	Total
	4.4.90.61 Aquisição de Imóveis			2.000,00		2.000,00
	4.5.90.61 Aquisição de Imóveis			10.000,00		10.000,00
1 122 1013	REEQUIPAMENTO DA SAÚDE			365.000,00		365.000,00
1 122 1013 1.1003	Aquisição de veículos e equipamentos diversos para saúde			365.000,00		365.000,00
	Aquisição de veículos e equipamentos diversos para saúde					
	4.4.90.52 Equipamentos e Material Permanente			365.000,00		365.000,00
1 301	Atenção Básica			273.000,00	6.128.150,00	6.401.150,00
1 301 1005	ATENÇÃO BÁSICA À SAÚDE DA POPULAÇÃO				6.128.150,00	6.128.150,00
1 301 1005 2.1006	Manutenção das ações de atenção básica				6.128.150,00	6.128.150,00
	Manutenção das ações de atenção básica					
	3.1.90.04 Contratação por Tempo Determinado				1.510.000,00	1.510.000,00
	3.1.90.11 Vencimentos e Vantagens Fixas - Pessoal Civil				2.720.000,00	2.720.000,00
	3.1.90.13 Obrigações Patronais				288.000,00	288.000,00
	3.1.90.16 Outras Despesas Variáveis - Pessoal Civil				3.000,00	3.000,00
	3.1.90.92 Despesas de Exercícios Anteriores				2.000,00	2.000,00
	3.1.91.13 Obrigações Patronais				272.150,00	272.150,00
	3.3.71.70 Rateio pela Participação em Consórcio Público				2.000,00	2.000,00
	3.3.90.30 Material de Consumo				895.000,00	895.000,00
	3.3.90.32 Material, Bem ou Serviço para Distribuição Gratuita				14.000,00	14.000,00
	3.3.90.34 Outras Despesas de Pessoal decorrentes de Contratos de Terceirização				2.000,00	2.000,00
	3.3.90.36 Outros Serviços de Terceiros - Pessoa Física				131.000,00	131.000,00
	3.3.90.37 Locação de Mão-de-Obra				2.000,00	2.000,00
	3.3.90.39 Outros Serviços de Terceiros - Pessoa Jurídica				136.000,00	136.000,00
	3.3.90.47 Obrigações Tributárias e Contributivas				39.000,00	39.000,00
	3.3.90.48 Outros Auxílios Financeiros a Pessoas Físicas				110.000,00	110.000,00
	3.3.90.92 Despesas de Exercícios Anteriores				2.000,00	2.000,00
0 301 1012	MODERNIZAÇÃO DA ESTRUTURA FÍSICA DA SAÚDE			105.000,00		105.000,00
0 301 1012 1.1006	Execução de obras em imóveis vinculados à atenção básica			105.000,00		105.000,00
	Execução de obras em imóveis vinculados à atenção básica					
	4.4.90.51 Obras e Instalações			105.000,00		105.000,00
0 301 1013	REEQUIPAMENTO DA SAÚDE			168.000,00		168.000,00
0 301 1013 1.1005	Aquisição de equipamentos para atenção básica à saúde			168.000,00		168.000,00
	Aquisição de equipamentos para atenção básica à saúde					
	4.4.90.52 Equipamentos e Material Permanente			168.000,00		168.000,00
0 302	Assistência Hospitalar e Ambulatorial			1.120.000,00	7.275.240,00	8.395.240,00
0 302 1012	MODERNIZAÇÃO DA ESTRUTURA FÍSICA DA SAÚDE			360.000,00		360.000,00
0 302 1012 1.1008	Execução de obras para assist. hospitalar e ambulatorial			360.000,00		360.000,00
	Execução de obras para assist. hospitalar e ambulatorial					
	4.4.90.51 Obras e Instalações			360.000,00		360.000,00
0 302 1013	REEQUIPAMENTO DA SAÚDE			760.000,00		760.000,00
0 302 1013 1.1007	Reequipamento de assistência hospitalar e ambulatorial			760.000,00		760.000,00
	Reequipamento de assistência hospitalar e ambulatorial					

# MUNICÍPIO DA AGUA PRETA

PRAÇA DOS TRÊS PODERES, S/N - CENTRO - 55.530-000 - Água Preta/ PE  
 CNPJ: 10.183.929/0001-57  
<http://www.aguapreta.pe.gov.br>



Usuário: Processamento de Dados

Chave de Autenticação  
1845-9660-499

Página  
3 / 5

## Anexo 6 da Lei Nº 4.320/64 - Programa de Trabalho

Valores em R\$ - Período: Orçamento/2015

Unidade Orçamentária: 10002-Fundo Municipal de Saúde

Código	Especificação	Não Orçamentária	Operação Especial	Projetos	Atividades	Total
	4.4.90.52 Equipamentos e Material Permanente			760.000,00		760.000,00
0302 1014	Assistência hospitalar e ambulatorial				7.275.240,00	7.275.240,00
0302 1014 2.1014	Manutenção da assistência de média e alta complexidade				7.275.240,00	7.275.240,00
	Manutenção da assistência de média e alta complexidade					
	3.1.90.04 Contratação por Tempo Determinado				1.770.000,00	1.770.000,00
	3.1.90.11 Vendimentos e Vantagens Fixas - Pessoal Civil				590.000,00	590.000,00
	3.1.90.13 Obrigações Patronais				282.000,00	282.000,00
	3.1.90.16 Outras Despesas Variáveis - Pessoal Civil				1.000,00	1.000,00
	3.1.90.92 Despesas de Exercícios Anteriores				5.000,00	5.000,00
	3.1.91.13 Obrigações Patronais				130.000,00	130.000,00
	3.3.71.70 Rateio pela Participação em Consórcio Público				2.000,00	2.000,00
	3.3.90.30 Material de Consumo				3.803.240,00	3.803.240,00
	3.3.90.32 Material, Bem ou Serviço para Distribuição Gratuita				7.000,00	7.000,00
	3.3.90.34 Outras Despesas de Pessoal decorrentes de Contratos de Terceirização				2.000,00	2.000,00
	3.3.90.36 Outros Serviços de Terceiros - Pessoa Física				104.000,00	104.000,00
	3.3.90.37 Locação de Mão-de-Obra				2.000,00	2.000,00
	3.3.90.39 Outros Serviços de Terceiros - Pessoa Jurídica				522.000,00	522.000,00
	3.3.90.47 Obrigações Tributárias e Contributivas				10.000,00	10.000,00
	3.3.90.48 Outros Auxílios Financeiros a Pessoas Físicas				40.000,00	40.000,00
	3.3.90.92 Despesas de Exercícios Anteriores				5.000,00	5.000,00
0303	Suporte Profilático e Terapêutico			6.000,00	715.000,00	721.000,00
0303 1013	REEQUIPAMENTO DA SAÚDE			6.000,00		6.000,00
0303 1013 1.1011	Reestruturação da rede de assistência farmacêutica			6.000,00		6.000,00
	Reestruturação da rede de assistência farmacêutica					
	4.4.90.52 Equipamentos e Material Permanente			6.000,00		6.000,00
0303 1017	Manutenção da assistência farmacêutica básica				715.000,00	715.000,00
0303 1017 2.1017	Manutenção da assistência farmacêutica básica				715.000,00	715.000,00
	Manutenção da assistência farmacêutica básica					
	3.3.90.30 Material de Consumo				3.000,00	3.000,00
	3.3.90.32 Material, Bem ou Serviço para Distribuição Gratuita				705.000,00	705.000,00
	3.3.90.36 Outros Serviços de Terceiros - Pessoa Física				4.000,00	4.000,00
	3.3.90.39 Outros Serviços de Terceiros - Pessoa Jurídica				3.000,00	3.000,00
10304	Vigilância Sanitária				360.000,00	360.000,00
10304 1018	Vigilância sanitária				360.000,00	360.000,00
10304 1018 2.1018	Ações de vigilância sanitária				360.000,00	360.000,00
	Ações de vigilância sanitária					
	3.1.90.04 Contratação por Tempo Determinado				70.000,00	70.000,00
	3.1.90.11 Vendimentos e Vantagens Fixas - Pessoal Civil				180.000,00	180.000,00
	3.1.90.13 Obrigações Patronais				3.000,00	3.000,00
	3.1.90.16 Outras Despesas Variáveis - Pessoal Civil				1.000,00	1.000,00
	3.1.90.92 Despesas de Exercícios Anteriores				1.000,00	1.000,00
	3.1.91.13 Obrigações Patronais				15.000,00	15.000,00

**Anexo 6 da Lei Nº 4.320/64 - Programa de Trabalho**

Valores em R\$ - Período: Orçamento/2015

Unidade Orçamentária: 10002-Fundo Municipal de Saúde

Ódigo	Especificação	Não Orçamentária	Operação Especial	Projetos	Atividades	Total
	3.1.90.30				40.000,00	40.000,00
	3.1.90.34				1.000,00	1.000,00
	3.1.90.36				16.000,00	16.000,00
	3.1.90.37				-1.000,00	1.000,00
	3.1.90.39				30.000,00	30.000,00
	3.1.90.92				2.000,00	2.000,00
0 305	Vigilância Epidemiológica			9.000,00	234.000,00	243.000,00
0 305 1013	REEQUIPAMENTO DA SAÚDE			9.000,00		9.000,00
0 305 1013 1.1009	Aquisição de equipamentos para vigilância epidemiológica e ambiental			9.000,00		9.000,00
	Aquisição de equipamentos para vigilância epidemiológica e ambiental					
	4.4.90.52			9.000,00		9.000,00
	Equipamentos e Material Permanente					
0 305 1019	Vigilância em saúde				234.000,00	234.000,00
0 305 1019 2.1019	Manutenção do programa de vigilância epidemiológica e ambiental				234.000,00	234.000,00
	Manutenção do programa de vigilância epidemiológica e ambiental					
	3.1.90.04				3.000,00	3.000,00
	Contratação por Tempo Determinado					
	3.1.90.11				22.000,00	22.000,00
	Vencimentos e Vantagens Fixas - Pessoal Civil					
	3.1.90.13				10.000,00	10.000,00
	Obrigações Patronais					
	3.1.90.16				1.000,00	1.000,00
	Outras Despesas Variáveis - Pessoal Civil					
	3.1.90.92				1.000,00	1.000,00
	Despesas de Exercícios Anteriores					
	3.1.91.13				30.000,00	30.000,00
	Obrigações Patronais					
	3.3.90.30				77.000,00	77.000,00
	Material de Consumo					
	3.3.90.34				1.000,00	1.000,00
	Outras Despesas de Pessoal decorrentes de Contratos de Terceirização					
	3.3.90.36				28.000,00	28.000,00
	Outros Serviços de Terceiros - Pessoa Física					
	3.3.90.39				59.000,00	59.000,00
	Outros Serviços de Terceiros - Pessoa Jurídica					
	3.3.90.92				2.000,00	2.000,00
	Despesas de Exercícios Anteriores					
0 306	Alimentação e Nutrição				10.000,00	10.000,00
0 306 1011	Alimentação e nutrição				10.000,00	10.000,00
0 306 1011 2.1037	Manutenção das ações de alimentação e nutrição				10.000,00	10.000,00
	Manutenção das ações de alimentação e nutrição					
	3.3.90.32				10.000,00	10.000,00
	Material, Bem ou Serviço para Distribuição Gratuita					
28	Encargos Especiais		185.000,00			185.000,00
28 843	Serviço da Dívida Interna		100.000,00			100.000,00
28 843 0	Operações Especiais		100.000,00			100.000,00
28 843 0 0.1002	Amortização e Pagamento de Juros e Encargos da Dívida Pública		100.000,00			100.000,00
	Amortização e Pagamento de Juros e Encargos da Dívida Pública					
	4.6.90.71		50.000,00			50.000,00
	Principal de Dívida Contratual Resgatado					
	4.6.91.71		50.000,00			50.000,00
	Principal de Dívida Contratual Resgatado					
28 846	Outros Encargos Especiais		85.000,00			85.000,00
28 846 0	Operações Especiais		85.000,00			85.000,00
28 846 0 0.1003	Indenizações e restituições diversas		85.000,00			85.000,00
	Indenizações e restituições diversas					
	3.3.90.93		85.000,00			85.000,00
	Indenizações e Restituições					
<b>Total da Unidade Orçamentária</b>			<b>185.000,00</b>	<b>1.795.000,00</b>	<b>17.708.030,00</b>	<b>19.688.030,00</b>

**Município de Água Preta**

PRAÇA DOS TRÊS PODERES, S/N - CENTRO - 55.550-000 - Água Preta/

CNPJ: 10.183.929/0001-57

<http://www.aguapreta.pe.gov.br>

Usuário: Processamento de Dados

Chave de Autenticação  
1845-9660-499Página  
5 / 5**Anexo 6 da Lei Nº 4.320/64 - Programa de Trabalho**

Valores em R\$ - Período: Orçamento/2015

Unidade Orçamentária: 10002-Fundo Municipal de Saúde

Código	Especificação	Não Orçamentária	Operação Especial	Projetos	Atividades	Total
	<b>Total da Unidade Gestora</b>		<b>185.000,00</b>	<b>1.795.000,00</b>	<b>17.708.030,00</b>	<b>19.688.030,00</b>
	<b>TOTAL GERAL</b>		<b>185.000,00</b>	<b>1.795.000,00</b>	<b>17.708.030,00</b>	<b>19.688.030,00</b>

Unidades Consolidadas: Prefeitura Municipal de Água Preta, Fundo Municipal de Saúde de Água Preta, Fundo Municipal de Assistência Social de Água Preta, Câmara Municipal de Vereadores, Fundo Municipal de Previdência de Água Preta - Água Preta Prev, Serviço Autônomo de Água e Esgotos de Água Preta - .

AE


# **PREFEITURA MUNICIPAL DA ÁGUA PRETA**

## **Programa de Trabalho - 2015**

**Unidade**      11000 Secretaria Municipal de Desenvolvimento Social e Direitos Humanos  
                  11001 Secretaria Municipal de Desenvolvimento Social e Direitos Humanos  
                  11002 Fundo Municipal de Assistência Social  
                  11003 Fundo Municipal dos Direitos da Criança e do Adolescente

**Legislação:**    *Lei da estrutura administrativa da Água Preta, Lei nº 1.762/2012 de 31 de dezembro de 2012*

**Finalidade:**    A Secretaria Municipal de Desenvolvimento Social e Direitos Humanos, é o órgão central do sistema de desenvolvimento social e humano do município, responsável em desenvolver e implantar políticas que promovam a proteção do cidadão, articulando e integrando os organismos governamentais e a sociedade de forma motivadora, com vistas à promoção do desenvolvimento social e da autonomia dos cidadãos e das cidadãs.



**SECRETARIA MUNICIPAL DE DESENVOLVIMENTO SOCIAL E DIREITOS HUMANOS**



# Município da Água Preta

PRACA DOS TRÊS PODERES, S/N - CENTRO - 55.550-000 - Água Preta/ PE  
CNPJ: 10.183.929/0001-57  
<http://www.aguaapreta.pe.gov.br>



Usuário: Processamento de Dados	Chave de Autenticação 1966-9551-216	Página 1 / 1
---------------------------------	--	-----------------

## Anexo 6 da Lei Nº 4.320/64 - Programa de Trabalho

Valores em R\$ - Período: Orçamento/2015

Unidade Gestora: 3-Fundo Municipal de Assistência Social de Água Preta

Unidade Orçamentária: 11001-Secretaria Municipal de Desenvolvimento Social e Direitos Humanos

Código	Especificação	Não Orçamentária	Operação Especial	Projetos	Atividades	Total
122	Assistência Social			20.000,00	683.000,00	703.000,00
122 801	Administração Geral			20.000,00	683.000,00	703.000,00
122 801 1.107	GESTÃO DA SECRETARIA MUNICIPAL DE DESENVOLVIMENTO SOCIAL E DIREITOS HUMANOS			20.000,00	683.000,00	703.000,00
	Reequipamento da secretaria de promoção social e cidadania			20.000,00		20.000,00
	Reequipamento da secretaria de promoção social e cidadania					
122 801 2.217	4.4.90.52 Equipamentos e Material Permanente			20.000,00		20.000,00
	Manutenção da secretaria de promoção social e cidadania				683.000,00	683.000,00
	Manutenção da secretaria de promoção social e cidadania					
	3.1.90.04 Contratação por Tempo Determinado				80.000,00	80.000,00
	3.1.90.11 Vencimentos e Vantagens Fixas -- Pessoal Civil				300.000,00	300.000,00
	3.1.90.13 Obrigações Patronais				80.000,00	80.000,00
	3.1.91.13 Obrigações Patronais				35.000,00	35.000,00
	3.3.90.08 Outros Benefícios Assistenciais do servidor e do militar				10.000,00	10.000,00
	3.3.90.14 Diárias - Civil				6.000,00	6.000,00
	3.3.90.30 Material de Consumo				60.000,00	60.000,00
	3.3.90.33 Passagens e Despesas com Locomoção				7.000,00	7.000,00
	3.3.90.36 Outros Serviços de Terceiros -- Pessoa Física				30.000,00	30.000,00
	3.3.90.39 Outros Serviços de Terceiros -- Pessoa Jurídica				60.000,00	60.000,00
	3.3.90.47 Obrigações Tributárias e Contributivas				15.000,00	15.000,00
<b>Total da Unidade Orçamentária</b>				<b>20.000,00</b>	<b>683.000,00</b>	<b>703.000,00</b>
<b>Total da Unidade Gestora</b>				<b>20.000,00</b>	<b>683.000,00</b>	<b>703.000,00</b>
<b>TOTAL GERAL</b>				<b>20.000,00</b>	<b>683.000,00</b>	<b>703.000,00</b>

Unidades Consolidadas: Prefeitura Municipal de Água Preta, Fundo Municipal de Saúde da Água Preta, Fundo Municipal de Assistência Social de Água Preta, Câmara Municipal de Vereadores, Fundo Municipal de Previdência da Água Preta - Água Preta Prev, Serviço Autônomo de Água e Esgotos da Água Preta - SAAE

# Município da Água Preta

PRAÇA DOS TRÊS PODERES, S/N - CENTRO - 55.550-000 - Água Preta/ PE  
 CNPJ: 10.183.929/0001-57  
<http://www.aguapreta.pe.gov.br>



Usuário: Processamento de Dados	Chave de Autenticação 1687-2122-961	Página 1 / 4
---------------------------------	--	-----------------

## Anexo 6 da Lei Nº 4.320/64 - Programa de Trabalho

Valores em R\$ - Período: Orçamento/2015

Unidade Gestora: 3-Fundo Municipal de Assistência Social de Água Preta  
 Unidade Orçamentária: 11002-Fundo Municipal de Assistência Social

Código	Especificação	Não Orçamentária	Operação Especial	Projetos	Atividades	Total
	Assistência Social			128.040,00	2.483.960,00	2.612.000,00
122	Administração Geral			25.000,00	178.000,00	203.000,00
122 833	GESTÃO DO FUNDO MUNICIPAL DE ASSISTÊNCIA SOCIAL			25.000,00	178.000,00	203.000,00
122 833 1.274	Reequipamento do fundo municipal de assistência social			25.000,00		25.000,00
	Reequipamento do fundo municipal de assistência social					
	4.4.90.52 Equipamentos e Material Permanente			25.000,00		25.000,00
122 833 2.275	Manutenção do fundo municipal assistência social				178.000,00	178.000,00
	Manutenção do fundo municipal assistência social					
	3.1.90.04 Contratação por Tempo Determinado				22.000,00	22.000,00
	3.1.90.11 Vencimentos e Vantagens Fixas - Pessoal Civil				6.000,00	6.000,00
	3.1.90.13 Obrigações Patronais				60.000,00	60.000,00
	3.1.91.13 Obrigações Patronais				7.000,00	7.000,00
	3.3.90.14 Diárias - Civil				2.000,00	2.000,00
	3.3.90.30 Material de Consumo				15.000,00	15.000,00
	3.3.90.36 Outros Serviços de Terceiros - Pessoa Física				20.000,00	20.000,00
	3.3.90.39 Outros Serviços de Terceiros - Pessoa Jurídica				40.000,00	40.000,00
	3.3.90.47 Obrigações Tributárias e Contributivas				6.000,00	6.000,00
242	Assistência ao Portador de Deficiência				73.000,00	73.000,00
242 807	PROGRAMA DE ATENÇÃO À PESSOA PORTADORA DE DEFICIÊNCIA - PPD				73.000,00	73.000,00
242 807 2.268	Apoio aos deficientes físicos				73.000,00	73.000,00
	Apoio aos deficientes físicos					
	3.1.90.04 Contratação por Tempo Determinado				21.000,00	21.000,00
	3.3.90.30 Material de Consumo				14.000,00	14.000,00
	3.3.90.32 Material, Bem ou Serviço para Distribuição Gratuita				20.000,00	20.000,00
	3.3.90.36 Outros Serviços de Terceiros - Pessoa Física				8.000,00	8.000,00
	3.3.90.39 Outros Serviços de Terceiros - Pessoa Jurídica				10.000,00	10.000,00
243	Assistência à Criança e ao Adolescente				661.000,00	661.000,00
243 802	PROGRAMA DE ERRADICAÇÃO DO TRABALHO INFANTIL - PETI				661.000,00	661.000,00
243 802 2.270	Manutenção do programa erradicação do trabalho infantil				661.000,00	661.000,00
	Manutenção do programa erradicação do trabalho infantil					
	3.1.90.04 Contratação por Tempo Determinado				252.000,00	252.000,00
	3.1.90.11 Vencimentos e Vantagens Fixas - Pessoal Civil				24.000,00	24.000,00
	3.3.90.30 Material de Consumo				256.000,00	256.000,00
	3.3.90.33 Passagens e Despesas com Locomoção				8.000,00	8.000,00
	3.3.90.36 Outros Serviços de Terceiros - Pessoa Física				42.000,00	42.000,00
	3.3.90.39 Outros Serviços de Terceiros - Pessoa Jurídica				67.000,00	67.000,00
	3.3.90.48 Outros Auxílios Financeiros a Pessoas Físicas				12.000,00	12.000,00
244	Assistência Comunitária			103.040,00	1.551.960,00	1.655.000,00
244 803	ATENÇÃO INTEGRAL À FAMÍLIA - PAIF			20.000,00	159.000,00	179.000,00
244 803 1.271	Reequipamento do centro de referência de assistência social- Cras			20.000,00		20.000,00
	Reequipamento do centro de referência de assistência social- Cras					

# MUNICÍPIO DA AGUA PRETA

PRAÇA DOS TRÊS PODERES, S/N - CENTRO - 55.550-000 - Água Preta/ PE  
 CNPJ: 10.183.929/0001-57  
<http://www.aguapreta.pe.gov.br>



Usuário: Processamento de Dados	Chave de Autenticação 1687-2122-961	Página 2 / 4
---------------------------------	--	-----------------

## Anexo 6 da Lei Nº 4.320/64 - Programa de Trabalho

Valores em R\$ - Período: Orçamento/2015

Unidade Orçamentária: 11002 - Fundo Municipal de Assistência Social

Ítem	Descrição	Não Orçamentária	Operação Especial	Projetos	Atividades	Total
	4.4.90.52 Equipamentos e Material Permanente			20.000,00		20.000,00
244 803 2.272	Centro de referência de assistência social				159.000,00	159.000,00
	Centro de referência de assistência social					
	3.1.90.04 Contratação por Tempo Determinado				71.000,00	71.000,00
	3.1.90.30 Material de Consumo				27.000,00	27.000,00
	3.3.90.33 Passagens e Despesas com Locomoção				11.000,00	11.000,00
	3.3.90.36 Outros Serviços de Terceiros - Pessoa Física				34.000,00	34.000,00
	3.3.90.39 Outros Serviços de Terceiros - Pessoa Jurídica				16.000,00	16.000,00
244 809	BOLSA FAMÍLIA - IGD - ÍNDICE DE GESTÃO DESCENTRALIZADA			20.000,00	116.000,00	136.000,00
244 809 1.401	Construção e aquisição de equipamentos para o funcionamento do Programa do IGD - Bolsa Família			20.000,00		20.000,00
	Construção e aquisição de equipamentos para o funcionamento do Programa do IGD - Bolsa Família					
	4.4.90.51 Obras e Instalações			10.000,00		10.000,00
	4.4.90.52 Equipamentos e Material Permanente			10.000,00		10.000,00
244 809 2.273	Programa bolsa família				92.000,00	92.000,00
	Programa bolsa família					
	3.3.90.30 Material de Consumo				50.000,00	50.000,00
	3.3.90.36 Outros Serviços de Terceiros - Pessoa Física				30.000,00	30.000,00
	3.3.90.39 Outros Serviços de Terceiros - Pessoa Jurídica				7.000,00	7.000,00
	3.3.90.46 Outros Auxílios Financeiros a Pessoas Físicas				5.000,00	5.000,00
244 809 2.282	Igd suas- índice de gestão descentralizada do sistema único de assistência social				24.000,00	24.000,00
	Igd suas- índice de gestão descentralizada do sistema único de assistência social					
	3.3.90.14 Diárias - Civil				3.000,00	3.000,00
	3.3.90.30 Material de Consumo				5.000,00	5.000,00
	3.3.90.36 Outros Serviços de Terceiros - Pessoa Física				8.000,00	8.000,00
	3.3.90.39 Outros Serviços de Terceiros - Pessoa Jurídica				8.000,00	8.000,00
244 810	CENTRO DE REFERÊNCIA ESPECIALIZADO DE ASSISTÊNCIA SOCIAL - CREAS			30.040,00	111.000,00	141.040,00
244 810 1.272	Reequipamento do centro de referência especial de assistência social- creas			30.040,00		30.040,00
	Reequipamento do centro de referência especial de assistência social- creas					
	4.4.90.52 Equipamentos e Material Permanente			30.040,00		30.040,00
244 810 2.277	Centro de referência especial de assistência social- creas				111.000,00	111.000,00
	Centro de referência especial de assistência social- creas					
	3.1.90.04 Contratação por Tempo Determinado				64.000,00	64.000,00
	3.3.90.30 Material de Consumo				7.000,00	7.000,00
	3.3.90.33 Passagens e Despesas com Locomoção				3.000,00	3.000,00
	3.3.90.36 Outros Serviços de Terceiros - Pessoa Física				30.000,00	30.000,00
	3.3.90.39 Outros Serviços de Terceiros - Pessoa Jurídica				2.000,00	2.000,00
	3.3.90.41 Contribuições				2.000,00	2.000,00
	3.3.90.48 Outros Auxílios Financeiros a Pessoas Físicas				3.000,00	3.000,00
244 815	PROTEÇÃO SOCIAL DE ALTA COMPLEXIDADE			13.000,00	65.000,00	78.000,00
244 815 1.273	Reequipamento do programa proteção social especial			13.000,00		13.000,00
	Reequipamento do programa proteção social especial					

# Município da Água Preta

PRAÇA DOS TRÊS PODERES, S/N - CENTRO - 55.550-000 - Água Preta/ PE

CNPJ: 10.183.929/0001-57

http://www.agua-preta.pe.gov.br



Usuário: Processamento de Dados	Chave de Autenticação 1687-2122-961	Página 3 / 4
---------------------------------	--	-----------------

## Anexo 6 da Lei Nº 4.320/64 - Programa de Trabalho

Valores em R\$ - Período: Orçamento/2015

Unidade Orçamentária: 11002-Fundo Municipal de Assistência Social

Índice	Especificação	Não Orçamentária	Operação Especial	Projetos	Atividades	Total
244 815 2.276	Programa proteção social especial			13.000,00		13.000,00
	Equipamentos e Material Permanente					
	4.4.90.52					
	Programa proteção social especial				65.000,00	65.000,00
	3.1.90.04				5.000,00	5.000,00
	3.3.90.30				5.000,00	5.000,00
	3.3.90.33				5.000,00	5.000,00
	3.3.90.36				20.000,00	20.000,00
	3.3.90.39				20.000,00	20.000,00
	3.3.90.41				5.000,00	5.000,00
	3.3.90.48				5.000,00	5.000,00
244 816	ASSISTÊNCIA SOCIAL GERAL			20.000,00	443.000,00	463.000,00
244 816 1.404	Aquisição de equipamentos diversos destinado as atividades no âmbito do Programa Minha Casa Minha Vida			20.000,00		20.000,00
	Finalidade a realização de atividades constantes do projeto de trabalho social, no âmbito do programa minha casa minha vida.					
	4.4.90.52			20.000,00		20.000,00
244 816 2.219	Concessão de auxílio aluguel, enxoval, funeral, alimentar e outros benefícios				208.000,00	208.000,00
	Concessão de auxílio aluguel, enxoval, funeral, alimentar e outros benefícios					
	3.3.90.32				200.000,00	200.000,00
	3.3.90.48				8.000,00	8.000,00
244 816 2.223	Recuperação de casas populares				52.000,00	52.000,00
	Recuperação de casas populares					
	3.3.90.32				52.000,00	52.000,00
244 816 2.404	Realização de atividades no âmbito do Programa Minha Casa Minha Vida				183.000,00	183.000,00
	Finalidade a realização de atividades constantes do projeto de trabalho social, no âmbito do programa minha casa minha vida.					
	3.1.90.04				23.000,00	23.000,00
	3.1.90.11				20.000,00	20.000,00
	3.1.90.13				5.000,00	5.000,00
	3.1.91.13				5.000,00	5.000,00
	3.3.90.30				30.000,00	30.000,00
	3.3.90.36				50.000,00	50.000,00
	3.3.90.39				50.000,00	50.000,00
244 819	APOIO AO CONSELHO TUTELAR E AOS CONSELHOS DE ASSISTÊNCIA SOCIAL				117.000,00	117.000,00
244 819 2.274	Manutenção dos conselhos				117.000,00	117.000,00
	Manutenção dos conselhos					
	3.1.90.04				80.000,00	80.000,00
	3.3.90.14				3.000,00	3.000,00
	3.3.90.30				4.000,00	4.000,00
	3.3.90.33				7.000,00	7.000,00
	3.3.90.36				10.000,00	10.000,00
	3.3.90.39				12.000,00	12.000,00
	3.3.90.41				1.000,00	1.000,00
244 820	APOIO ASSISTENCIAL À INSTITUIÇÕES SEM FINS LUCRATIVOS				43.000,00	43.000,00

# Município da Água Preta

PRAÇA DOS TRÊS PODERES, S/N - CENTRO - 55.550-000 - Água Preta/ PE  
CNPJ: 10.183.929/0001-57  
<http://www.agua-preta.pe.gov.br>



Usuário: Processamento de Dados

Chave de Autenticação  
1687-2122-961

Página  
4 / 4

## Anexo 6 da Lei Nº 4.320/64 - Programa de Trabalho

Valores em R\$ - Período: Orçamento/2015

Unidade Orçamentária: 11002-Fundo Municipal de Assistência Social

Código	Especificação	Não Orçamentária	Operação Especial	Projetos	Atividades	Total
244 820 2.221	Subvenções a entidades sem fins lucrativos				43.000,00	43.000,00
	Subvenções a entidades sem fins lucrativos					
	3.3.50.43 Subvenções Sociais				43.000,00	43.000,00
244 835	COMIDA NA MESA -- SOPÃO -- FOME ZERO				33.000,00	33.000,00
244 835 2.1042	Programa de combate a fome				33.000,00	33.000,00
	Programa de combate a fome					
	3.3.90.30 Material de Consumo				33.000,00	33.000,00
244 836	Serviço de Convivência e Fortalecimento de Vínculos				464.960,00	464.960,00
244 836 2.245	Manutenção das Ações vinculadas ao (SCFV) Serviços de Convivência e Fortalecimento de Vínculos				454.960,00	454.960,00
	Manutenção das Ações vinculadas ao (SCFV) Serviços de Convivência e Fortalecimento de Vínculos					
	3.1.90.04 Contratação por Tempo Determinado				164.960,00	164.960,00
	3.1.90.11 Vencimentos e Vantagens Fixas -- Pessoal CIVIL				50.000,00	50.000,00
	3.1.90.13 Obrigações Patronais				70.000,00	70.000,00
	3.3.90.30 Material de Consumo				50.000,00	50.000,00
	3.3.90.36 Outros Serviços de Terceiros -- Pessoa Física				50.000,00	50.000,00
	3.3.90.39 Outros Serviços de Terceiros -- Pessoa Jurídica				70.000,00	70.000,00
244 836 2.246	BPC NA ESCOLA				10.000,00	10.000,00
	BPC NA ESCOLA					
	3.3.90.36 Outros Serviços de Terceiros -- Pessoa Física				10.000,00	10.000,00
363	Ensino Profissional				20.000,00	20.000,00
363 814	REQUALIFICAÇÃO PROFISSIONAL E EMPREGABILIDADE				20.000,00	20.000,00
363 814 2.222	Cursos de capacitação, inclusive em parceria com outras entidades				20.000,00	20.000,00
	Cursos de capacitação, inclusive em parceria com outras entidades					
	3.3.90.30 Material de Consumo				6.000,00	6.000,00
	3.3.90.36 Outros Serviços de Terceiros -- Pessoa Física				6.000,00	6.000,00
	3.3.90.39 Outros Serviços de Terceiros -- Pessoa Jurídica				8.000,00	8.000,00
<b>Total da Unidade Orçamentária</b>				<b>128.040,00</b>	<b>2.483.960,00</b>	<b>2.612.000,00</b>
<b>Total da Unidade Gestora</b>				<b>128.040,00</b>	<b>2.483.960,00</b>	<b>2.612.000,00</b>
<b>TOTAL GERAL</b>				<b>128.040,00</b>	<b>2.483.960,00</b>	<b>2.612.000,00</b>

Unidades Consolidadas: Prefeitura Municipal da Água Preta, Fundo Municipal de Saúde da Água Preta, Fundo Municipal de Assistência Social da Água Preta, Câmara Municipal de Vereadores, Fundo Municipal de Previdência da Água Preta - Água Preta Prev, Serviço Autônomo de Água e Esgotos da Água Preta - SAAE


### Anexo 6 da Lei Nº 4.320/64 - Programa de Trabalho

Valores em R\$ - Período: Orçamento/2015

Unidade Gestora: 3-Fundo Municipal de Assistência Social de Água Preta  
 Unidade Orçamentária: 11003-Fundo Municipal dos Direitos da Criança e do Adolescente

Código	Especificação	Não Orçamentária	Operação Especial	Projetos	Atividades	Total
	Assistência Social				69.000,00	69.000,00
243	Assistência à Criança e ao Adolescente				69.000,00	69.000,00
243 806	PROGRAMA DE ATENÇÃO A CRIANÇA				69.000,00	69.000,00
243 806 2.269	Programa de apoio a criança e adolescente				69.000,00	69.000,00
	Programa de apoio a criança e adolescente					
3.1.90.04	Contratação por Tempo Determinado				11.000,00	11.000,00
3.3.90.30	Material de Consumo				15.000,00	15.000,00
3.3.90.32	Material, Bem ou Serviço para Distribuição Gratuita				8.000,00	8.000,00
3.3.90.36	Outros Serviços de Terceiros -- Pessoa Física				20.000,00	20.000,00
3.3.90.39	Outros Serviços de Terceiros -- Pessoa Jurídica				15.000,00	15.000,00
<b>Total da Unidade Orçamentária</b>					<b>69.000,00</b>	<b>69.000,00</b>
<b>Total da Unidade Gestora</b>					<b>69.000,00</b>	<b>69.000,00</b>
<b>TOTAL GERAL</b>					<b>69.000,00</b>	<b>69.000,00</b>

Unidades Consolidadas: Prefeitura Municipal de Água Preta, Fundo Municipal de Saúde de Água Preta, Fundo Municipal de Assistência Social de Água Preta, Câmara Municipal de Vereadores, Fundo Municipal de Previdência de Água Preta - Água Preta Prev, Serviço Autônomo de Água e Esgotos de Água Preta - SAEE




# **PREFEITURA MUNICIPAL DA ÁGUA PRETA**

## **Programa de Trabalho - 2015.**

Unidade      18000 Instituto Previdenciário da Água Preta  
                  18001 Instituto Previdenciário da Água Preta

*Legislação:*    *Lei da estrutura administrativa da Água Preta, Lei nº 1.762/2012 de 31 de dezembro de 2012*

*Finalidade:*



**INSTITUTO PREVIDENCIÁRIO DA ÁGUA PRETA**

# Município da Água Preta

PRAÇA DOS TRÊS PODERES, S/N - CENTRO - 55.550-000 - Água Preta/ PE  
 CNPJ: 10.183.929/0001-57  
 http://www.aguapreta.pe.gov.br



## Anexo 6 da Lei Nº 4.320/64 - Programa de Trabalho

Valores em R\$ - Período: Orçamento/2015

Unidade Gestora: 5-Fundo Municipal de Previdência da Água Preta - Água Preta Prev  
 Unidade Orçamentária: 18001-Fundo Municipal de Previdência da Água Preta - Água Preta Prev

Código	Especificação	Não Orçamentária	Operação Especial	Projetos	Athvidades	Total
	Administração			18.000,00	370.700,00	388.700,00
272	Previdência do Regime Estatutário			18.000,00	370.700,00	388.700,00
272 901	MANUTENÇÃO DO REGIME PRÓPRIO DE PREVIDÊNCIA			18.000,00	370.700,00	388.700,00
272 901 1.400	Manutenção da previdência municipal			18.000,00		18.000,00
	Manutenção da previdência municipal					
	4.4.90.51 Obras e Instalações			6.000,00		6.000,00
	4.4.90.52 Equipamentos e Material Permanente			12.000,00		12.000,00
272 901 2.401	Manutenção da previdência municipal				370.700,00	370.700,00
	Manutenção da previdência municipal					
	3.1.90.11 Vencimentos e Vantagens Fixas - Pessoal Civil				120.000,00	120.000,00
	3.1.90.13 Obrigações Patronais				65.000,00	65.000,00
	3.3.90.14 Diárias - Civil				3.500,00	3.500,00
	3.3.90.30 Material de Consumo				20.000,00	20.000,00
	3.3.90.33 Passagens e Despesas com Locomoção				1.000,00	1.000,00
	3.3.90.35 Serviços de Consultoria				60.000,00	60.000,00
	3.3.90.36 Outros Serviços de Terceiros - Pessoa Física				24.000,00	24.000,00
	3.3.90.39 Outros Serviços de Terceiros - Pessoa Jurídica				60.000,00	60.000,00
	3.3.90.47 Obrigações Tributárias e Contributivas				13.200,00	13.200,00
	3.3.90.92 Despesas de Exercícios Anteriores				4.000,00	4.000,00
	Previdência Social				5.054.300,00	5.054.300,00
272	Previdência do Regime Estatutário				5.054.300,00	5.054.300,00
272 901	MANUTENÇÃO DO REGIME PRÓPRIO DE PREVIDÊNCIA				5.054.300,00	5.054.300,00
272 901 2.402	Previdência social do regime estatutário/ previdência municipal				4.595.000,00	4.595.000,00
	Previdência social do regime estatutário/ previdência municipal					
	3.1.90.01 Aposentadorias do RPPS, Reserva Remunerada e Reformas dos Militares				3.500.000,00	3.500.000,00
	3.1.90.03 Pensões do RPPS e do militar				800.000,00	800.000,00
	3.1.90.05 Outros Benefícios Previdenciários do servidor ou do militar				195.000,00	195.000,00
272 901 2.403	Reserva orçamentária do rpps				459.300,00	459.300,00
	Reserva orçamentária do rpps					
	9.9.99.99 A Classificar				459.300,00	459.300,00
<b>Total da Unidade Orçamentária</b>				<b>18.000,00</b>	<b>5.425.000,00</b>	<b>5.443.000,00</b>
<b>Total da Unidade Gestora</b>				<b>18.000,00</b>	<b>5.425.000,00</b>	<b>5.443.000,00</b>
<b>TOTAL GERAL</b>				<b>18.000,00</b>	<b>5.425.000,00</b>	<b>5.443.000,00</b>

Entidades Consolidadas: Prefeitura Municipal da Água Preta, Fundo Municipal de Saúde da Água Preta, Fundo Municipal de Assistência Social de Água Preta, Câmara Municipal de Vereadores, Fundo Municipal de Previdência da Água Preta - Água Preta Prev, Serviço Autônomo de Água e Esgotos da Água Preta - SAAE




**PREFEITURA MUNICIPAL DA ÁGUA PRETA**  
**Programa de Trabalho - 2015**

Unidade 19000 Serviço Autônomo de Água e Esgoto  
19001 Serviço Autônomo de Água e Esgoto

Legislação: *Lei da estrutura administrativa da Água Preta. Lei nº 1.762/2012 de 31 de dezembro de 2012*

Finalidade:



**SERVIÇO AUTÔNOMO DE ÁGUA E ESGOTO**

# Município da Água Preta

PRACA DOS TRÊS PODERES, S/N - CENTRO - 55.550-000 - Água Preta/ PE  
 CNPJ: 10.183.929/0001-57  
<http://www.agua Preta.pe.gov.br>



Usuário: Processamento de Dados	Chave de Autenticação 2080-6498-899	Página 1 / 2
---------------------------------	--	-----------------

## Anexo 6 da Lei Nº 4.320/64 - Programa de Trabalho

Valores em R\$ - Período: Orçamento/2015

Unidade Gestora:	6-Serviço Autônomo de Água e Esgotos da Água Preta - SAAE					
Unidade Orçamentária:	19001-Serviço Autônomo de Água e Esgotos da Água Preta - SAAE					
Código	Especificação	Não Orçamentária	Operação Especial	Projetos	Atividades	Total
17	Saneamento			382.000,00	2.664.000,00	3.046.000,00
17 122	Administração Geral			50.000,00	1.110.000,00	1.160.000,00
17 122 401	GESTÃO SUPERIOR DO MUNICÍPIO				207.000,00	207.000,00
17 122 401 2.302	Contribuição Previdenciária e FGTS				185.000,00	185.000,00
	Contribuição previdenciária e FGTS					
	3.1.90.13 Obrigações Patronais				185.000,00	185.000,00
17 122 401 2.303	Formação do patrimônio do servidor mun. público				22.000,00	22.000,00
	Formação do patrimônio do servidor mun. público					
	3.1.90.47 Obrigações Tributárias e Contributivas				22.000,00	22.000,00
17 122 1703	RECURSOS HÍDRICOS			50.000,00	903.000,00	953.000,00
17 122 1703 1.301	Reequipamento da unidade			50.000,00		50.000,00
	Reequipamento da unidade					
	4.4.90.52 Equipamentos e Material Permanente			50.000,00		50.000,00
17 122 1703 2.304	Manutenção dos serviços administrativos				903.000,00	903.000,00
	Manutenção dos serviços administrativos					
	3.1.90.04 Contratação por Tempo Determinado				11.000,00	11.000,00
	3.1.90.11 Vencimentos e Vantagens Fixas - Pessoal Civil				400.000,00	400.000,00
	3.1.90.91 Sentenças Judiciais				5.000,00	5.000,00
	3.3.90.14 Diárias - Civil				11.000,00	11.000,00
	3.3.90.30 Material de Consumo				97.000,00	97.000,00
	3.3.90.33 Passagens e Despesas com Locomoção				5.000,00	5.000,00
	3.3.90.35 Serviços de Consultoria				98.000,00	98.000,00
	3.3.90.36 Outros Serviços de Terceiros - Pessoa Física				38.000,00	38.000,00
	3.3.90.39 Outros Serviços de Terceiros - Pessoa Jurídica				216.000,00	216.000,00
	3.3.90.91 Sentenças Judiciais				5.000,00	5.000,00
	3.3.90.92 Despesas de Exercícios Anteriores				12.000,00	12.000,00
	3.3.90.93 Indenizações e Restituições				5.000,00	5.000,00
17 123	Administração Financeira			162.000,00		162.000,00
17 123 401	GESTÃO SUPERIOR DO MUNICÍPIO			162.000,00		162.000,00
17 123 401 1.305	Amortização da dívida fundada			162.000,00		162.000,00
	Amortização da dívida fundada					
	4.6.90.71 Principal da Dívida Contratual Resgatada			162.000,00		162.000,00
17 512	Saneamento Básico Urbano			170.000,00	1.554.000,00	1.724.000,00
17 512 1703	RECURSOS HÍDRICOS			170.000,00	1.554.000,00	1.724.000,00
17 512 1703 1.302	Ampliação e/ restauração da estação de tratamento de água			40.000,00		40.000,00
	Ampliação e/ restauração de estação de tratamento de água					
	4.4.90.51 Obras e Instalações			40.000,00		40.000,00
17 512 1703 1.304	Ampliação e construção de sistema de abastecimento de água			130.000,00		130.000,00
	Ampliação e construção de sistema de abastecimento de água					
	4.4.90.51 Obras e Instalações			130.000,00		130.000,00
17 512 1703 2.305	Manutenção dos serviços do departamento				1.554.000,00	1.554.000,00

### Anexo 6 da Lei Nº 4.320/64 - Programa de Trabalho

Valores em R\$ - Período: Orçamento/2015

Unidade Orçamentária: 19001-Serviço Autônomo de Água e Esgotos da Água Preta - SAAE

Código	Especificação	Não Orçamentária	Operação Especial	Projetos	Atividades	Total
3.1.90.04	Contratação por Tempo Determinado				22.000,00	22.000,00
3.1.90.11	Vencimentos e Vantagens Fixas - Pessoal Civil				725.000,00	725.000,00
3.3.90.14	Diárias - Civil				15.000,00	15.000,00
3.3.90.30	Material de Consumo				270.000,00	270.000,00
3.3.90.36	Outros Serviços de Terceiros - Pessoa Física				32.000,00	32.000,00
3.3.90.39	Outros Serviços de Terceiros - Pessoa Jurídica				475.000,00	475.000,00
3.3.90.92	Despesas de Exercícios Anteriores				15.000,00	15.000,00
<b>Total da Unidade Orçamentária</b>				<b>382.000,00</b>	<b>2.664.000,00</b>	<b>3.046.000,00</b>
<b>Total da Unidade Gestora</b>				<b>382.000,00</b>	<b>2.664.000,00</b>	<b>3.046.000,00</b>
<b>TOTAL GERAL</b>				<b>382.000,00</b>	<b>2.664.000,00</b>	<b>3.046.000,00</b>

Unidades Consolidadas: Prefeitura Municipal de Água Preta, Fundo Municipal de Saúde da Água Preta, Fundo Municipal de Assistência Social de Água Preta, Câmara Municipal de Vereadores, Fundo Municipal de Previdência da Água Preta - Água Preta Prev, Serviço Autônomo de Água e Esgotos da Água Preta - SAAE

**Município da Água Preta**

PRAÇA DOS TRÊS PODERES, S/N - CENTRO - 55.550-000 - Água Preta/ PE

CNPJ: 10.183.929/0001-57

<http://www.aguapreta.pe.gov.br>

AGUA PRETA

Usuário: Processamento de Dados

Chave de Autenticação

2011-6868-223

Página

1 / 4

**Anexo 7 da Lei Nº 4.320/64 - Programa de Trabalho de Governo - Demonstrativo de Funções, Subfunções e Programas por Projetos e Atividades**


Valores em R\$ - Período: Orçamento/2015

Código	Especificação	Não Orçamentária	Operação Especial	Projetos	Atividades	Total
1	Legislativa			226.000,00	2.820.000,00	3.046.000,00
1 31	Ação Legislativa			226.000,00	2.400.000,00	2.626.000,00
1 31 101	GESTÃO ADMINISTRATIVA DO PODER LEGISLATIVO			226.000,00	2.400.000,00	2.626.000,00
1 271	Previdência Básica				420.000,00	420.000,00
1 271 101	GESTÃO ADMINISTRATIVA DO PODER LEGISLATIVO				420.000,00	420.000,00
4	Administração			215.000,00	7.041.200,00	7.256.200,00
4 122	Administração Geral			197.000,00	6.646.500,00	6.843.500,00
4 122 401	GESTÃO SUPERIOR DO MUNICÍPIO			27.000,00	812.000,00	839.000,00
4 122 402	GESTÃO DA SECRETARIA DE ADMINISTRAÇÃO			40.000,00	744.500,00	784.500,00
4 122 403	APOIO À INSTITUIÇÕES SEM FINS LUCRATIVOS				3.000,00	3.000,00
4 122 405	PROGRAMA MUNICIPAL DE CONTROLE INTERNO			10.000,00	9.000,00	19.000,00
4 122 406	COMUNICAÇÃO INSTITUCIONAL E CERIMONIAL				13.000,00	13.000,00
4 122 407	AMPLIAÇÃO E PRESERVAÇÃO DO PATRIMÔNIO (GUARDA MUNICIPAL)				6.000,00	6.000,00
4 122 410	CONSÓRCIOS E COOPERAÇÕES TÉCNICO-FINANCEIRAS COM OUTROS ENTES FEDERADOS				29.000,00	29.000,00
4 122 413	GESTÃO DA SECRETARIA DE FINANÇAS			8.000,00	2.082.000,00	2.090.000,00
4 122 414	MODERNIZAÇÃO DO SISTEMA DE ARRECADAÇÃO				6.000,00	6.000,00
4 122 1501	GESTÃO DA SECRETARIA DE INFRAESTRUTURA E SERVIÇOS PÚBLICOS			5.000,00	2.425.000,00	2.430.000,00
4 122 1504	INFRAESTRUTURA URBANA			96.000,00		96.000,00
4 122 2001	GESTÃO DA SECRETARIA DE DESENVOLVIMENTO RURAL			11.000,00	517.000,00	528.000,00
4 125	Normatização e Fiscalização				24.000,00	24.000,00
4 125 411	APOIO AOS CONSELHOS E RELAÇÕES COM A SOCIEDADE CIVIL				24.000,00	24.000,00
4 272	Previdência do Regime Estatutário			18.000,00	370.700,00	388.700,00
4 272 901	MANUTENÇÃO DO REGIME PRÓPRIO DE PREVIDÊNCIA			18.000,00	370.700,00	388.700,00
6	Segurança Pública				32.000,00	32.000,00
6 182	Defesa Civil				32.000,00	32.000,00
6 182 601	PARCERIA EM SEGURANÇA E DEFESA CIVIL				32.000,00	32.000,00
8	Assistência Social			159.040,00	3.235.960,00	3.395.000,00
8 122	Administração Geral			45.000,00	861.000,00	906.000,00
8 122 801	GESTÃO DA SECRETARIA MUNICIPAL DE DESENVOLVIMENTO SOCIAL E DIREITOS HUMANOS			20.000,00	683.000,00	703.000,00
8 122 833	GESTÃO DO FUNDO MUNICIPAL DE ASSISTÊNCIA SOCIAL			25.000,00	178.000,00	203.000,00
8 242	Assistência ao Portador de Deficiência				73.000,00	73.000,00
8 242 807	PROGRAMA DE ATENÇÃO À PESSOA PORTADORA DE DEFICIÊNCIA - PPD				73.000,00	73.000,00
8 243	Assistência à Criança e ao Adolescente				730.000,00	730.000,00
8 243 802	PROGRAMA DE ERRADICAÇÃO DO TRABALHO INFANTIL - PETI				661.000,00	661.000,00
8 243 806	PROGRAMA DE ATENÇÃO A CRIANÇA				69.000,00	69.000,00
8 244	Assistência Comunitária			114.040,00	1.551.960,00	1.666.000,00
8 244 803	ATENÇÃO INTEGRAL À FAMÍLIA - PAIF			20.000,00	159.000,00	179.000,00
8 244 809	BOLSA FAMÍLIA - IGD - ÍNDICE DE GESTÃO DESCENTRALIZADA			20.000,00	116.000,00	136.000,00
8 244 810	CENTRO DE REFERÊNCIA ESPECIALIZADO DE ASSISTÊNCIA SOCIAL - CREAS			30.040,00	111.000,00	141.040,00
8 244 815	PROTEÇÃO SOCIAL DE ALTA COMPLEXIDADE			13.000,00	65.000,00	78.000,00
8 244 816	ASSISTÊNCIA SOCIAL GERAL			20.000,00	443.000,00	463.000,00
8 244 819	APOIO AO CONSELHO TUTELAR E AOS CONSELHOS DE ASSISTÊNCIA SOCIAL				117.000,00	117.000,00
8 244 820	APOIO ASSISTENCIAL À INSTITUIÇÕES SEM FINS LUCRATIVOS				43.000,00	43.000,00
8 244 827	REESCREVENDO A HISTÓRIA - INCLUSÃO SOCIAL É DIREITO DO CIDADÃO			11.000,00		11.000,00
8 244 835	COMIDA NA MESA - SOPÃO - FOME ZERO				33.000,00	33.000,00
8 244 836	Serviço de Convivência e Fortalecimento de Vínculos				464.960,00	464.960,00
8 363	Ensino Profissional				20.000,00	20.000,00
8 363 814	REQUALIFICAÇÃO PROFISSIONAL E EMPREGABILIDADE				20.000,00	20.000,00

**Anexo 7 da Lei Nº 4.320/64 - Programa de Trabalho de Governo - Demonstrativo de Funções, Subfunções e Programas por Projetos e Atividades**

Valores em R\$ - Período: Orçamento/2015

Código	Especificação	Não Orçamentária	Operação Especial	Projetos	Atividades	Total
9	Previdência Social				5.054.300,00	5.054.300,00
9 272	Previdência do Regime Estatutário				5.054.300,00	5.054.300,00
9 272 901	MANUTENÇÃO DO REGIME PRÓPRIO DE PREVIDÊNCIA				5.054.300,00	5.054.300,00
10	Saúde			1.795.000,00	17.714.030,00	19.509.030,00
10 122	Administração Geral			387.000,00	2.991.640,00	3.378.640,00
10 122 1001	GESTÃO DA SECRETARIA DE SAÚDE				2.974.640,00	2.974.640,00
10 122 1003	CONTROLE SOCIAL DO SUS				17.000,00	17.000,00
10 122 1012	MODERNIZAÇÃO DA ESTRUTURA FÍSICA DA SAÚDE			22.000,00		22.000,00
10 122 1013	REEQUIPAMENTO DA SAÚDE			365.000,00		365.000,00
10 301	Atenção Básica			273.000,00	6.128.150,00	6.401.150,00
10 301 1005	ATENÇÃO BÁSICA À SAÚDE DA POPULAÇÃO				6.128.150,00	6.128.150,00
10 301 1012	MODERNIZAÇÃO DA ESTRUTURA FÍSICA DA SAÚDE			105.000,00		105.000,00
10 301 1013	REEQUIPAMENTO DA SAÚDE			168.000,00		168.000,00
10 302	Assistência Hospitalar e Ambulatorial			1.120.000,00	7.275.240,00	8.395.240,00
10 302 1012	MODERNIZAÇÃO DA ESTRUTURA FÍSICA DA SAÚDE			360.000,00		360.000,00
10 302 1013	REEQUIPAMENTO DA SAÚDE			760.000,00		760.000,00
10 302 1014	Assistência hospitalar e ambulatorial				7.275.240,00	7.275.240,00
10 303	Suporte Profilático e Terapêutico			6.000,00	715.000,00	721.000,00
10 303 1013	REEQUIPAMENTO DA SAÚDE			6.000,00		6.000,00
10 303 1017	Manutenção da assistência farmacêutica básica.				715.000,00	715.000,00
10 304	Vigilância Sanitária				360.000,00	360.000,00
10 304 1018	Vigilância sanitária.				360.000,00	360.000,00
10 305	Vigilância Epidemiológica			9.000,00	234.000,00	243.000,00
10 305 1013	REEQUIPAMENTO DA SAÚDE			9.000,00		9.000,00
10 305 1019	Vigilância em saúde				234.000,00	234.000,00
10 306	Alimentação e Nutrição				10.000,00	10.000,00
10 306 1011	Alimentação e nutrição				10.000,00	10.000,00
12	Educação			2.352.000,00	24.792.930,00	27.144.930,00
12 306	Alimentação e Nutrição				845.680,00	845.680,00
12 306 1216	ALIMENTAÇÃO ESCOLAR				845.680,00	845.680,00
12 361	Ensino Fundamental			2.025.000,00	22.581.250,00	24.606.250,00
12 361 1201	GESTÃO DAS ATIVIDADES-MEIO DA EDUCAÇÃO BÁSICA			191.000,00	3.393.250,00	3.584.250,00
12 361 1202	TRANSPORTE ESCOLAR DE QUALIDADE			574.000,00	2.805.000,00	3.379.000,00
12 361 1203	DINHEIRO DIRETO NA ESCOLA (PDE)				49.000,00	49.000,00
12 361 1206	EDUCAÇÃO BÁSICA DE QUALIDADE			985.000,00	16.207.000,00	17.192.000,00
12 361 1218	BISBILHOTANDO - CAMINHOS DA LEITURA:			100.000,00		100.000,00
12 361 1220	MINHA CASA, MINHA CULTURA, MEU MUNICÍPIO			12.000,00		12.000,00
12 361 1902	INCLUSÃO DIGITAL			163.000,00	127.000,00	290.000,00
12 363	Ensino Profissional				455.000,00	455.000,00
12 363 1204	MODERNIZAÇÃO DA EDUCAÇÃO				455.000,00	455.000,00
12 364	Ensino Superior				8.000,00	8.000,00
12 364 1209	ASSISTÊNCIA AO ESTUDANTE CARENTE				8.000,00	8.000,00
12 365	Educação Infantil			327.000,00	385.000,00	712.000,00
12 365 1206	EDUCAÇÃO BÁSICA DE QUALIDADE				90.000,00	90.000,00
12 365 1210	CRECHE E PROINFÂNCIA			327.000,00	295.000,00	622.000,00
12 366	Educação de Jovens e Adultos				170.000,00	170.000,00
12 366 1206	EDUCAÇÃO BÁSICA DE QUALIDADE				75.000,00	75.000,00
12 366 1214	JOVENS E ADULTOS ALFABETIZADOS				57.000,00	57.000,00
12 366 1217	PROJOVEM				38.000,00	38.000,00



**Anexo 7 da Lei Nº 4.320/64 - Programa de Trabalho de Governo - Demonstrativo de Funções, Subfunções e Programas por Projetos e Atividades**

Valores em R\$ - Período: Orçamento/2015

Código	Especificação	Não Orçamentária	Operação Especial	Projetos	Atividades	Total
12 367	Educação Especial				348.000,00	348.000,00
12 367 1205	EDUCAÇÃO ESPECIAL – INCLUSÃO PARA TODOS				348.000,00	348.000,00
13	Cultura			66.000,00	719.000,00	785.000,00
13 392	Difusão Cultural			66.000,00	719.000,00	785.000,00
13 392 1220	MINHA CASA, MINHA CULTURA, MEU MUNICÍPIO			3.000,00		3.000,00
13 392 1303	AÇÕES CULTURAIS			63.000,00	719.000,00	782.000,00
15	Urbanismo			1.359.000,00	1.786.840,00	3.145.840,00
15 451	Infra-Estrutura Urbana			1.357.000,00	4.000,00	1.361.000,00
15 451 1502	PRAÇA PARA TODOS			52.000,00		52.000,00
15 451 1504	INFRAESTRUTURA URBANA			1.305.000,00	4.000,00	1.309.000,00
15 452	Serviços Urbanos			2.000,00	1.782.840,00	1.784.840,00
15 452 1503	MODERNIZAÇÃO DOS SERVIÇOS PÚBLICOS			2.000,00	1.610.840,00	1.612.840,00
15 452 1504	INFRAESTRUTURA URBANA				172.000,00	172.000,00
16	Habitação			30.000,00		30.000,00
16 482	Habitação Urbana			30.000,00		30.000,00
16 482 1601	HABITAÇÃO POPULAR			30.000,00		30.000,00
17	Saneamento			472.000,00	2.664.000,00	3.136.000,00
17 122	Administração Geral			50.000,00	1.110.000,00	1.160.000,00
17 122 401	GESTÃO SUPERIOR DO MUNICÍPIO				207.000,00	207.000,00
17 122 1703	RECURSOS HÍDRICOS			50.000,00	903.000,00	953.000,00
17 123	Administração Financeira			162.000,00		162.000,00
17 123 401	GESTÃO SUPERIOR DO MUNICÍPIO			162.000,00		162.000,00
17 511	Saneamento Básico Rural			18.000,00		18.000,00
17 511 1701	SANEAMENTO RURAL SIMPLIFICADO			18.000,00		18.000,00
17 512	Saneamento Básico Urbano			227.000,00	1.554.000,00	1.781.000,00
17 512 1702	SANEAMENTO URBANO			57.000,00		57.000,00
17 512 1703	RECURSOS HÍDRICOS			170.000,00	1.554.000,00	1.724.000,00
17 544	Recursos Hídricos			15.000,00		15.000,00
17 544 1703	RECURSOS HÍDRICOS			15.000,00		15.000,00
18	Gestão Ambiental			46.000,00		46.000,00
18 541	Preservação e Conservação Ambiental			46.000,00		46.000,00
18 541 1801	PRESERVAÇÃO E CONSERVAÇÃO AMBIENTAL			4.000,00		4.000,00
18 541 1802	RECICLAGEM E TRATAMENTO DE RESÍDUOS SÓLIDOS			42.000,00		42.000,00
20	Agricultura			45.000,00	38.000,00	83.000,00
20 334	Fomento ao Trabalho			3.000,00	13.000,00	16.000,00
20 334 2010	RURAL DESENVOLVIMENTO			3.000,00	13.000,00	16.000,00
20 544	Recursos Hídricos			9.000,00		9.000,00
20 544 1703	RECURSOS HÍDRICOS			9.000,00		9.000,00
20 605	Abastecimento			33.000,00	18.000,00	51.000,00
20 605 2012	ABASTECIMENTO DE QUALIDADE			33.000,00	18.000,00	51.000,00
20 606	Extensão Rural				7.000,00	7.000,00
20 606 2004	PRODUÇÃO E DISTRIBUIÇÃO DE SEMENTES E MUDAS				7.000,00	7.000,00
26	Transporte			66.000,00	387.000,00	453.000,00
26 122	Administração Geral			30.000,00	387.000,00	417.000,00
26 122 401	GESTÃO SUPERIOR DO MUNICÍPIO			30.000,00	387.000,00	417.000,00
26 782	Transporte Rodoviário			36.000,00		36.000,00
26 782 2602	RODOVIAS E ESTRADAS VICINAIS			36.000,00		36.000,00
27	Desporto e Lazer			40.000,00	146.000,00	186.000,00

# Município da Água Preta

PRAÇA DOS TRÊS PODERES, S/N - CENTRO - 55.550-000 - Água Preta/ PE  
CNPJ: 10.183.929/0001-57  
<http://www.aguapreta.pe.gov.br>



Usuário: Processamento de Dados

Chave de Autenticação  
2011-6868-223

Página  
4 / 4

## Anexo 7 da Lei Nº 4.320/64 - Programa de Trabalho de Governo - Demonstrativo de Funções, Subfunções e Programas por Projetos e Atividades

Valores em R\$ - Período: Orçamento/2015						
Código	Especificação	Não Orçamentária	Operação Especial	Projetos	Atividades	Total
27 812	Desporto Comunitário			40.000,00	146.000,00	186.000,00
27 812 2701	PROMOÇÃO DO DESPORTO E LAZER			25.000,00	11.000,00	36.000,00
27 812 2702	DESPORTO AMADOR				135.000,00	135.000,00
27 812 2703	ACADEMIA DA CIDADE			15.000,00		15.000,00
28	Encargos Especiais		1.777.000,00			1.777.000,00
28 843	Serviço da Dívida Interna		1.633.000,00			1.633.000,00
28 843 0	Operações Especiais		1.633.000,00			1.633.000,00
28 846	Outros Encargos Especiais		144.000,00			144.000,00
28 846 0	Operações Especiais		144.000,00			144.000,00
99	Reserva de Contingência				1.720.700,00	1.720.700,00
99 999	Reserva de Contingência				1.720.700,00	1.720.700,00
99 999 0	Operações Especiais				1.720.700,00	1.720.700,00
		<b>Total</b>	<b>1.777.000,00</b>	<b>6.871.040,00</b>	<b>68.151.960,00</b>	<b>76.800.000,00</b>
		<b>TOTAL GERAL</b>	<b>1.777.000,00</b>	<b>6.871.040,00</b>	<b>68.151.960,00</b>	<b>76.800.000,00</b>

Entidades Consolidadas: Prefeitura Municipal de Água Preta, Fundo Municipal de Saúde de Água Preta, Fundo Municipal de Assistência Social de Água Preta, Câmara Municipal de Vereadores, Fundo Municipal de Previdência de Água Preta - Água Preta Prev, Serviço Autônomo de Água e Esgotos de Água Preta - SAAE

**MUNICÍPIO DA ÁGUA PRETA**

PRAÇA DOS TRÊS PODERES, S/N - CENTRO - 55.550-000 - Água Preta/ PE  
 CNPJ: 10.183.929/0001-57  
<http://www.aguapreta.pe.gov.br>



Usuário: Processamento de Dados	Chave de Autenticação 1607-7006-747	Página 1 / 4
---------------------------------	--	-----------------

**Anexo 8 da Lei Nº 4.320/64 - Demonstrativo da Despesa por Funções, Subfunções e Programas, Conforme o Vínculo com os Recursos**

Valores em R\$ - Período: Orçamento/2015

Código	Especificação	Ordinário	Vinculado	Total
1	Legislativa	3.046.000,00		3.046.000,00
1 31	Ação Legislativa	2.626.000,00		2.626.000,00
1 31 101	GESTÃO ADMINISTRATIVA DO PODER LEGISLATIVO	2.626.000,00		2.626.000,00
1 271	Previdência Básica	420.000,00		420.000,00
1 271 101	GESTÃO ADMINISTRATIVA DO PODER LEGISLATIVO	420.000,00		420.000,00
4	Administração	6.817.500,00	438.700,00	7.256.200,00
4 122	Administração Geral	6.793.500,00	50.000,00	6.843.500,00
4 122 401	GESTÃO SUPERIOR DO MUNICÍPIO	839.000,00		839.000,00
4 122 402	GESTÃO DA SECRETARIA DE ADMINISTRAÇÃO	784.500,00		784.500,00
4 122 403	APOIO À INSTITUIÇÕES SEM FINS LUCRATIVOS	3.000,00		3.000,00
4 122 405	PROGRAMA MUNICIPAL DE CONTROLE INTERNO	19.000,00		19.000,00
4 122 406	COMUNICAÇÃO INSTITUCIONAL E CERIMONIAL	13.000,00		13.000,00
4 122 407	AMPLIAÇÃO E PRESERVAÇÃO DO PATRIMÔNIO (GUARDA MUNICIPAL)	6.000,00		6.000,00
4 122 410	CONSÓRCIOS E COOPERAÇÕES TÉCNICO-FINANCEIRAS COM OUTROS ENTES FEDERADOS	29.000,00		29.000,00
4 122 413	GESTÃO DA SECRETARIA DE FINANÇAS	2.090.000,00		2.090.000,00
4 122 414	MODERNIZAÇÃO DO SISTEMA DE ARRECAÇÃO	6.000,00		6.000,00
4 122 1501	GESTÃO DA SECRETARIA DE INFRAESTRUTURA E SERVIÇOS PÚBLICOS	2.430.000,00		2.430.000,00
4 122 1504	INFRAESTRUTURA URBANA	46.000,00	50.000,00	96.000,00
4 122 2001	GESTÃO DA SECRETARIA DE DESENVOLVIMENTO RURAL	528.000,00		528.000,00
4 125	Normatização e Fiscalização	24.000,00		24.000,00
4 125 411	APOIO AOS CONSELHOS E RELAÇÕES COM A SOCIEDADE CIVIL	24.000,00		24.000,00
4 272	Previdência do Regime Estatutário		388.700,00	388.700,00
4 272 901	MANUTENÇÃO DO REGIME PRÓPRIO DE PREVIDÊNCIA		388.700,00	388.700,00
6	Segurança Pública	32.000,00		32.000,00
6 182	Defesa Civil	32.000,00		32.000,00
6 182 601	PARCERIA EM SEGURANÇA E DEFESA CIVIL	32.000,00		32.000,00
8	Assistência Social	1.877.000,00	1.518.000,00	3.395.000,00
8 122	Administração Geral	906.000,00		906.000,00
8 122 801	GESTÃO DA SECRETARIA MUNICIPAL DE DESENVOLVIMENTO SOCIAL E DIREITOS HUMANOS	703.000,00		703.000,00
8 122 833	GESTÃO DO FUNDO MUNICIPAL DE ASSISTÊNCIA SOCIAL	203.000,00		203.000,00
8 242	Assistência ao Portador de Deficiência	36.000,00	37.000,00	73.000,00
8 242 807	PROGRAMA DE ATENÇÃO À PESSOA PORTADORA DE DEFICIÊNCIA - PPD	36.000,00	37.000,00	73.000,00
8 243	Assistência à Criança e ao Adolescente	207.000,00	523.000,00	730.000,00
8 243 802	PROGRAMA DE ERRADICAÇÃO DO TRABALHO INFANTIL - PETI	207.000,00	454.000,00	661.000,00
8 243 806	PROGRAMA DE ATENÇÃO A CRIANÇA		69.000,00	69.000,00
8 244	Assistência Comunitária	708.000,00	958.000,00	1.666.000,00
8 244 803	ATENÇÃO INTEGRAL À FAMÍLIA - PAIF	80.000,00	99.000,00	179.000,00
8 244 809	BOLSA FAMÍLIA - IGD - ÍNDICE DE GESTÃO DESCENTRALIZADA		136.000,00	136.000,00
8 244 810	CENTRO DE REFERÊNCIA ESPECIALIZADO DE ASSISTÊNCIA SOCIAL - CREAS		141.040,00	141.040,00
8 244 815	PROTEÇÃO SOCIAL DE ALTA COMPLEXIDADE	78.000,00		78.000,00
8 244 816	ASSISTÊNCIA SOCIAL GERAL	230.000,00	233.000,00	463.000,00
8 244 819	APOIO AO CONSELHO TUTELAR E AOS CONSELHOS DE ASSISTÊNCIA SOCIAL	117.000,00		117.000,00
8 244 820	APOIO ASSISTENCIAL À INSTITUIÇÕES SEM FINS LUCRATIVOS	43.000,00		43.000,00
8 244 827	REESCREVENDO A HISTÓRIA - INCLUSÃO SOCIAL É DIREITO DO CIDADÃO	2.000,00	9.000,00	11.000,00
8 244 835	COMIDA NA MESA - SOPÃO - FOME ZERO	33.000,00		33.000,00
8 244 836	Serviço de Convivência e Fortalecimento de Vínculos	125.000,00	339.960,00	464.960,00
8 363	Ensino Profissional	20.000,00		20.000,00
8 363 814	REQUALIFICAÇÃO PROFISSIONAL E EMPREGABILIDADE	20.000,00		20.000,00



# Município da Água Preta

PRAÇA DOS TRÊS PODERES, S/N - CENTRO - 55.550-000 - Água Preta/ PE  
CNPJ: 10.183.929/0001-57  
<http://www.agua-preta.pe.gov.br>



Usuário: Processamento de Dados

Chave de Autenticação  
1607-7005-747

Página  
2 / 4

## Anexo 8 da Lei Nº 4.320/64 - Demonstrativo da Despesa por Funções, Subfunções e Programas, Conforme o Vínculo com os Recursos

Valores em R\$ - Período: Orçamento/ 2015

Código	Especificação	Ordinário	Vinculado	Total
9	Previdência Social		5.054.300,00	5.054.300,00
9 272	Previdência do Regime Estatutário		5.054.300,00	5.054.300,00
9 272 901	MANUTENÇÃO DO REGIME PRÓPRIO DE PREVIDÊNCIA		5.054.300,00	5.054.300,00
10	Saúde	5.269.030,00	14.240.000,00	19.509.030,00
10 122	Administração Geral	2.854.640,00	524.000,00	3.378.640,00
10 122 1001	GESTÃO DA SECRETARIA DE SAÚDE	2.810.640,00	164.000,00	2.974.640,00
10 122 1003	CONTROLE SOCIAL DO SUS	14.000,00	3.000,00	17.000,00
10 122 1012	MODERNIZAÇÃO DA ESTRUTURA FÍSICA DA SAÚDE	22.000,00		22.000,00
10 122 1013	REEQUIPAMENTO DA SAÚDE	8.000,00	357.000,00	365.000,00
10 301	Atenção Básica	426.150,00	5.975.000,00	6.401.150,00
10 301 1005	ATENÇÃO BÁSICA À SAÚDE DA POPULAÇÃO	358.150,00	5.770.000,00	6.128.150,00
10 301 1012	MODERNIZAÇÃO DA ESTRUTURA FÍSICA DA SAÚDE	50.000,00	55.000,00	105.000,00
10 301 1013	REEQUIPAMENTO DA SAÚDE	18.000,00	150.000,00	168.000,00
10 302	Assistência Hospitalar e Ambulatorial	1.059.240,00	7.336.000,00	8.395.240,00
10 302 1012	MODERNIZAÇÃO DA ESTRUTURA FÍSICA DA SAÚDE	50.000,00	310.000,00	360.000,00
10 302 1013	REEQUIPAMENTO DA SAÚDE	5.000,00	755.000,00	760.000,00
10 302 1014	Assistência hospitalar e ambulatorial	1.004.240,00	6.271.000,00	7.275.240,00
10 303	Suporte Profilático e Terapêutico	521.000,00	200.000,00	721.000,00
10 303 1013	REEQUIPAMENTO DA SAÚDE	6.000,00		6.000,00
10 303 1017	Manutenção da assistência farmacêutica básica.	515.000,00	200.000,00	715.000,00
10 304	Vigilância Sanitária	290.000,00	70.000,00	360.000,00
10 304 1018	Vigilância sanitária.	290.000,00	70.000,00	360.000,00
10 305	Vigilância Epidemiológica	108.000,00	135.000,00	243.000,00
10 305 1013	REEQUIPAMENTO DA SAÚDE	8.000,00	1.000,00	9.000,00
10 305 1019	Vigilância em saúde	100.000,00	134.000,00	234.000,00
10 306	Alimentação e Nutrição	10.000,00		10.000,00
10 306 1011	Alimentação e nutrição	10.000,00		10.000,00
12	Educação	6.096.930,00	21.048.000,00	27.144.930,00
12 306	Alimentação e Nutrição	345.680,00	500.000,00	845.680,00
12 306 1216	ALIMENTAÇÃO ESCOLAR	345.680,00	500.000,00	845.680,00
12 361	Ensino Fundamental	4.284.250,00	20.322.000,00	24.606.250,00
12 361 1201	GESTÃO DAS ATIVIDADES-MEIO DA EDUCAÇÃO BÁSICA	2.972.250,00	612.000,00	3.584.250,00
12 361 1202	TRANSPORTE ESCOLAR DE QUALIDADE	750.000,00	2.629.000,00	3.379.000,00
12 361 1203	DINHEIRO DIRETO NA ESCOLA (PDDE)		49.000,00	49.000,00
12 361 1206	EDUCAÇÃO BÁSICA DE QUALIDADE	200.000,00	16.992.000,00	17.192.000,00
12 361 1218	BIBLIOTECANDO - CAMINHOS DA LEITURA:	100.000,00		100.000,00
12 361 1220	MINHA CASA, MINHA CULTURA, MEU MUNICÍPIO	2.000,00	10.000,00	12.000,00
12 361 1902	INCLUSÃO DIGITAL	260.000,00	30.000,00	290.000,00
12 363	Ensino Profissional	455.000,00		455.000,00
12 363 1204	MODERNIZAÇÃO DA EDUCAÇÃO	455.000,00		455.000,00
12 364	Ensino Superior	8.000,00		8.000,00
12 364 1209	ASSISTÊNCIA AO ESTUDANTE CARENTE	8.000,00		8.000,00
12 365	Educação Infantil	561.000,00	151.000,00	712.000,00
12 365 1206	EDUCAÇÃO BÁSICA DE QUALIDADE		90.000,00	90.000,00
12 365 1210	CRECHE E PROINFÂNCIA	561.000,00	61.000,00	622.000,00
12 366	Educação de Jovens e Adultos	95.000,00	75.000,00	170.000,00
12 366 1206	EDUCAÇÃO BÁSICA DE QUALIDADE		75.000,00	75.000,00
12 366 1214	JOVENS E ADULTOS ALFABETIZADOS	57.000,00		57.000,00

**Município de Água Preta**

PRAÇA DOS TRÊS PODERES, S/N - CENTRO - 55.550-000 - Água Preta/ PE  
 CNPJ: 10.183.929/0001-57  
<http://www.aguapreta.pe.gov.br>



Usuário: Processamento de Dados

Chave de Autenticação  
1607-7006-747

Página  
3 / 4

**Anexo 8 da Lei Nº 4.320/64 - Demonstrativo da Despesa por Funções, Subfunções e Programas, Conforme o Vínculo com os Recursos**

Valores em R\$ - Período: Orçamento/2015

Código	Especificação	Ordinário	Vinculado	Total
12 366 1217	PROJOVEM	38.000,00		38.000,00
12 367	Educação Especial	348.000,00		348.000,00
12 367 1205	EDUCAÇÃO ESPECIAL - INCLUSÃO PARA TODOS	348.000,00		348.000,00
13	Cultura	691.000,00	94.000,00	785.000,00
13 392	Difusão Cultural	691.000,00	94.000,00	785.000,00
13 392 1220	MINHA CASA, MINHA CULTURA, MEU MUNICÍPIO	3.000,00		3.000,00
13 392 1303	AÇÕES CULTURAIS	688.000,00	94.000,00	782.000,00
15	Urbanismo	1.828.840,00	1.317.000,00	3.145.840,00
15 451	Infra-Estrutura Urbana	44.000,00	1.317.000,00	1.361.000,00
15 451 1502	PRAÇA PARA TODOS	2.000,00	50.000,00	52.000,00
15 451 1504	INFRAESTRUTURA URBANA	42.000,00	1.267.000,00	1.309.000,00
15 452	Serviços Urbanos	1.784.840,00		1.784.840,00
15 452 1503	MODERNIZAÇÃO DOS SERVIÇOS PÚBLICOS	1.612.840,00		1.612.840,00
15 452 1504	INFRAESTRUTURA URBANA	172.000,00		172.000,00
16	Habitação	10.000,00	20.000,00	30.000,00
16 482	Habitação Urbana	10.000,00	20.000,00	30.000,00
16 482 1601	HABITAÇÃO POPULAR	10.000,00	20.000,00	30.000,00
17	Saneamento	3.106.000,00	30.000,00	3.136.000,00
17 122	Administração Geral	1.160.000,00		1.160.000,00
17 122 401	GESTÃO SUPERIOR DO MUNICÍPIO	207.000,00		207.000,00
17 122 1703	RECURSOS HÍDRICOS	953.000,00		953.000,00
17 123	Administração Financeira	162.000,00		162.000,00
17 123 401	GESTÃO SUPERIOR DO MUNICÍPIO	162.000,00		162.000,00
17 511	Saneamento Básico Rural	13.000,00	5.000,00	18.000,00
17 511 1701	SANEAMENTO RURAL SIMPLIFICADO	13.000,00	5.000,00	18.000,00
17 512	Saneamento Básico Urbano	1.761.000,00	20.000,00	1.781.000,00
17 512 1702	SANEAMENTO URBANO	37.000,00	20.000,00	57.000,00
17 512 1703	RECURSOS HÍDRICOS	1.724.000,00		1.724.000,00
17 544	Recursos Hídricos	10.000,00	5.000,00	15.000,00
17 544 1703	RECURSOS HÍDRICOS	10.000,00	5.000,00	15.000,00
18	Gestão Ambiental	23.000,00	23.000,00	46.000,00
18 541	Preservação e Conservação Ambiental	23.000,00	23.000,00	46.000,00
18 541 1801	PRESERVAÇÃO E CONSERVAÇÃO AMBIENTAL	1.000,00	3.000,00	4.000,00
18 541 1802	RECICLAGEM E TRATAMENTO DE RESÍDUOS SÓLIDOS	22.000,00	20.000,00	42.000,00
20	Agricultura	83.000,00		83.000,00
20 334	Fomento ao Trabalho	16.000,00		16.000,00
20 334 2010	RURAL DESENVOLVIMENTO	16.000,00		16.000,00
20 544	Recursos Hídricos	9.000,00		9.000,00
20 544 1703	RECURSOS HÍDRICOS	9.000,00		9.000,00
20 605	Abastecimento	51.000,00		51.000,00
20 605 2012	ABASTECIMENTO DE QUALIDADE	51.000,00		51.000,00
20 606	Extensão Rural	7.000,00		7.000,00
20 606 2004	PRODUÇÃO E DISTRIBUIÇÃO DE SEMENTES E MUDAS	7.000,00		7.000,00
26	Transporte	448.000,00	5.000,00	453.000,00
26 122	Administração Geral	417.000,00		417.000,00
26 122 401	GESTÃO SUPERIOR DO MUNICÍPIO	417.000,00		417.000,00
26 782	Transporte Rodoviário	31.000,00	5.000,00	36.000,00
26 782 2602	RODOVIAS E ESTRADAS VICINAIS	31.000,00	5.000,00	36.000,00

# Município da Água Preta

PRAÇA DOS TRÊS PODERES, S/N - CENTRO - 55.550-000 - Água Preta/ PE  
CNPJ: 10.183.929/0001-57  
<http://www.aguapreta.pe.gov.br>



Usuário: Processamento de Dados	Chave de Autenticação 1607-7006-747	Página 4 / 4
---------------------------------	--	-----------------

## Anexo 8 da Lei Nº 4.320/64 - Demonstrativo da Despesa por Funções, Subfunções e Programas, Conforme o Vínculo com os Recursos

Valores em R\$ - Período: Orçamento/2015

Código	Especificação	Ordinário	Vinculado	Total
27	Desporto e Lazer	176.000,00	10.000,00	186.000,00
27 812	Desporto Comunitário	176.000,00	10.000,00	186.000,00
27 812 2701	PROMOÇÃO DO DESPORTO E LAZER	31.000,00	5.000,00	36.000,00
27 812 2702	DESPORTO AMADOR	135.000,00		135.000,00
27 812 2703	ACADEMIA DA CIDADE	10.000,00	5.000,00	15.000,00
28	Encargos Especiais	1.688.000,00	89.000,00	1.777.000,00
28 843	Serviço da Dívida Interna	1.633.000,00		1.633.000,00
28 843 0	Operações Especiais	1.633.000,00		1.633.000,00
28 846	Outros Encargos Especiais	55.000,00	89.000,00	144.000,00
28 846 0	Operações Especiais	55.000,00	89.000,00	144.000,00
99	Reserva de Contingência	1.720.700,00		1.720.700,00
99 999	Reserva de Contingência	1.720.700,00		1.720.700,00
99 999 0	Operações Especiais	1.720.700,00		1.720.700,00
<b>Total</b>		<b>32.913.000,00</b>	<b>43.887.000,00</b>	<b>76.800.000,00</b>
<b>TOTAL GERAL</b>		<b>32.913.000,00</b>	<b>43.887.000,00</b>	<b>76.800.000,00</b>

Entidades Consolidadas: Prefeitura Municipal de Água Preta, Fundo Municipal de Saúde de Água Preta, Fundo Municipal de Assistência Social de Água Preta, Câmara Municipal de Vereadores, Fundo Municipal de Previdência de Água Preta - Água Preta Prev, Serviço Autônomo de Água e Esgotos de Água Preta - SAAE

**Anexo 9 da Lei Nº 4.320/64 - Demonstrativo da Despesa por Órgãos e Funções**

Valores em R\$ - Período: Orçamento/2015

Órgão Unidade Orçamentária	Legislativa	Judiciária	Essencial à Justiça	Administração	Defesa Nacional
1000 - Câmara Municipal de Vereadores	3.046.000,00				
1001 - Corpo Deliberativo e Secretaria	3.046.000,00				
2000 - Gabinete do Prefeito				591.000,00	
2001 - Gabinete do Prefeito				591.000,00	
3000 - Secretaria Municipal de Administração				835.500,00	
3001 - Secretaria Municipal de Administração				835.500,00	
4000 - Secretaria Municipal de Finanças				2.096.000,00	
4001 - Secretaria Municipal de Finanças				2.096.000,00	
5000 - Secretaria Municipal de Planejamento, Gestão e Relações Institucionais				291.000,00	
5001 - Secretaria Municipal de Planejamento, Gestão e Relações Institucionais				291.000,00	
6000 - Secretaria Municipal de Obras e Infraestrutura				2.526.000,00	
6001 - Secretaria Municipal de Obras e Infraestrutura				2.526.000,00	
7000 - Secretaria de Desenvolvimento Rural				528.000,00	
7001 - Secretaria de Desenvolvimento Rural				528.000,00	
8000 - Secretaria de Transporte					
8001 - Secretaria de Transporte					
9000 - Secretaria Municipal de Educação, Esporte e Cultura					
9001 - Secretaria Municipal de Educação, Esporte e Cultura					
9002 - FUNDEB					
10000 - Secretaria Municipal de Saúde					
10001 - Secretaria Municipal de Saúde					
10002 - Fundo Municipal de Saúde					
11000 - Secretaria Municipal de Desenvolvimento Social e Direitos Humanos					
11001 - Secretaria Municipal de Desenvolvimento Social e Direitos Humanos					
11002 - Fundo Municipal de Assistência Social					
11003 - Fundo Municipal dos Direitos da Criança e do Adolescente					
18000 - Fundo Municipal de Previdência da Água Preta - Água Preta Prev				388.700,00	
18001 - Fundo Municipal de Previdência da Água Preta - Água Preta Prev				388.700,00	
19000 - Serviço Autônomo de Água e Esgotos da Água Preta - SAAE					
19001 - Serviço Autônomo de Água e Esgotos da Água Preta - SAAE					
<b>Total</b>	<b>3.046.000,00</b>			<b>7.256.200,00</b>	

# Município da Água Preta

PRAÇA DOS TRÊS PODERES, S/N - CENTRO - 55.550-000 - Água Preta/ PE  
CNPJ: 10.183.929/0001-57  
<http://www.agueapreta.pe.gov.br>



Usuário: Processamento de Dados

Chave de Autenticação  
2146-1248-867

Página  
2 / 6

## Anexo 9 da Lei Nº 4.320/64 - Demonstrativo da Despesa por Órgãos e Funções

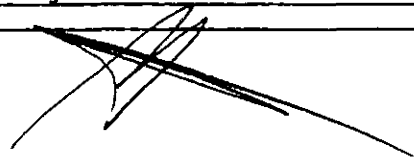
Valores em R\$ - Período: Orçamento/2015

Órgão	Unidade Orçamentária	Segurança Pública	Relações Exteriores	Assistência Social	Previdência Social	Saúde
1000	Câmara Municipal de Vereadores					
	1001 - Corpo Deliberativo e Secretaria					
2000	Gabinete do Prefeito					
	2001 - Gabinete do Prefeito					
3000	Secretaria Municipal de Administração					
	3001 - Secretaria Municipal de Administração					
4000	Secretaria Municipal de Finanças					
	4001 - Secretaria Municipal de Finanças					
5000	Secretaria Municipal de Planejamento, Gestão e Relações Institucionais					
	5001 - Secretaria Municipal de Planejamento, Gestão e Relações Institucionais					
6000	Secretaria Municipal de Obras e Infraestrutura	32.000,00		11.000,00		
	6001 - Secretaria Municipal de Obras e Infraestrutura	32.000,00		11.000,00		
7000	Secretaria de Desenvolvimento Rural					
	7001 - Secretaria de Desenvolvimento Rural					
8000	Secretaria de Transporte					
	8001 - Secretaria de Transporte					
9000	Secretaria Municipal de Educação, Esporte e Cultura					
	9001 - Secretaria Municipal de Educação, Esporte e Cultura					
	9002 - FUNDEB					
10000	Secretaria Municipal de Saúde					19.509.030,00
	10001 - Secretaria Municipal de Saúde					6.000,00
	10002 - Fundo Municipal de Saúde					19.503.030,00
11000	Secretaria Municipal de Desenvolvimento Social e Direitos Humanos			3.384.000,00		
	11001 - Secretaria Municipal de Desenvolvimento Social e Direitos Humanos			703.000,00		
	11002 - Fundo Municipal de Assistência Social			2.612.000,00		
	11003 - Fundo Municipal dos Direitos da Criança e do Adolescente			69.000,00		
18000	Fundo Municipal de Previdência da Água Preta - Água Preta Prev				5.054.300,00	
	18001 - Fundo Municipal de Previdência da Água Preta - Água Preta Prev				5.054.300,00	
19000	Serviço Autônomo de Água e Esgotos da Água Preta - SAAE					
	19001 - Serviço Autônomo de Água e Esgotos da Água Preta - SAAE					
	<b>Total</b>	<b>32.000,00</b>		<b>3.395.000,00</b>	<b>5.054.300,00</b>	<b>19.509.030,00</b>

**Anexo 9 da Lei N° 4.320/64 - Demonstrativo da Despesa por Órgãos e Funções**

Valores em R\$ - Período: Orçamento/2015

Orgão Unidade Orçamentária	Trabalho	Educação	Cultura	Direitos da Cidadania	Urbanismo
1000 - Câmara Municipal de Vereadores 1001 - Corpo Deliberativo e Secretaria					
2000 - Gabinete do Prefeito 2001 - Gabinete do Prefeito					
3000 - Secretaria Municipal de Administração 3001 - Secretaria Municipal de Administração					
4000 - Secretaria Municipal de Finanças 4001 - Secretaria Municipal de Finanças					
5000 - Secretaria Municipal de Planejamento, Gestão e Relações Institucionais 5001 - Secretaria Municipal de Planejamento, Gestão e Relações Institucionais					850.000,00 850.000,00
6000 - Secretaria Municipal de Obras e Infraestrutura 6001 - Secretaria Municipal de Obras e Infraestrutura		928.000,00 928.000,00			2.295.840,00 2.295.840,00
7000 - Secretaria de Desenvolvimento Rural 7001 - Secretaria de Desenvolvimento Rural					
8000 - Secretaria de Transporte 8001 - Secretaria de Transporte					
9000 - Secretaria Municipal de Educação, Esporte e Cultura 9001 - Secretaria Municipal de Educação, Esporte e Cultura 9002 - FUNDEB		26.216.930,00 7.216.930,00 19.000.000,00	785.000,00 785.000,00		
10000 - Secretaria Municipal de Saúde 10001 - Secretaria Municipal de Saúde 10002 - Fundo Municipal de Saúde					
11000 - Secretaria Municipal de Desenvolvimento Social e Direitos Humanos 11001 - Secretaria Municipal de Desenvolvimento Social e Direitos Humanos 11002 - Fundo Municipal de Assistência Social 11003 - Fundo Municipal dos Direitos da Criança e do Adolescente					
18000 - Fundo Municipal de Previdência da Água Preta - Água Preta Prev 18001 - Fundo Municipal de Previdência da Água Preta - Água Preta Prev					
19000 - Serviço Autônomo de Água e Esgotos da Água Preta - SAAE 19001 - Serviço Autônomo de Água e Esgotos da Água Preta - SAAE					
<b>Total</b>		<b>27.144.930,00</b>	<b>785.000,00</b>		<b>3.145.840,00</b>



# Município da Água Preta

PRAÇA DOS TRÊS PODERES, S/N - CENTRO - 55.550-000 - Água Preta/ PE  
 CNPJ: 10.183.929/0001-57  
<http://www.agua Preta.pe.gov.br>



Usuário: Processamento de Dados

Chave de Autenticação  
2146-1248-867

Página  
4 / 6

## Anexo 9 da Lei Nº 4.320/64 - Demonstrativo da Despesa por Órgãos e Funções

Valores em R\$ - Período: Orçamento/2015

Órgão	Habitação	Saneamento	Gestão Ambiental	Ciência e Tecnologia	Agricultura
1000 - Câmara Municipal de Vereadores					
1001 - Corpo Deliberativo e Secretária					
2000 - Gabinete do Prefeito					
2001 - Gabinete do Prefeito					
3000 - Secretaria Municipal de Administração					
3001 - Secretaria Municipal de Administração					
4000 - Secretaria Municipal de Finanças					
4001 - Secretaria Municipal de Finanças					
5000 - Secretaria Municipal de Planejamento, Gestão e Relações Institucionais					
5001 - Secretaria Municipal de Planejamento, Gestão e Relações Institucionais					
6000 - Secretaria Municipal de Obras e Infraestrutura	30.000,00	90.000,00	46.000,00		22.000,00
6001 - Secretaria Municipal de Obras e Infraestrutura	30.000,00	90.000,00	46.000,00		22.000,00
7000 - Secretaria de Desenvolvimento Rural					61.000,00
7001 - Secretaria de Desenvolvimento Rural					61.000,00
8000 - Secretaria de Transporte					
8001 - Secretaria de Transporte					
9000 - Secretaria Municipal de Educação, Esporte e Cultura					
9001 - Secretaria Municipal de Educação, Esporte e Cultura					
9002 - FUNDEB					
10000 - Secretaria Municipal de Saúde					
10001 - Secretaria Municipal de Saúde					
10002 - Fundo Municipal de Saúde					
11000 - Secretaria Municipal de Desenvolvimento Social e Direitos Humanos					
11001 - Secretaria Municipal de Desenvolvimento Social e Direitos Humanos					
11002 - Fundo Municipal de Assistência Social					
11003 - Fundo Municipal dos Direitos da Criança e do Adolescente					
18000 - Fundo Municipal de Previdência da Água Preta - Água Preta Prev					
18001 - Fundo Municipal de Previdência da Água Preta - Água Preta Prev					
19000 - Serviço Autônomo de Água e Esgotos da Água Preta - SAAE		3.046.000,00			
19001 - Serviço Autônomo de Água e Esgotos da Água Preta - SAAE		3.046.000,00			
<b>Total</b>	<b>30.000,00</b>	<b>3.136.000,00</b>	<b>46.000,00</b>		<b>83.000,00</b>

# Município da Água Preta

PRAÇA DOS TRÊS PODÉRES, S/N - CENTRO - 55.550-000 - Água Preta/ PE  
CNPJ: 10.183.929/0001-57  
<http://www.aguapreta.pe.gov.br>

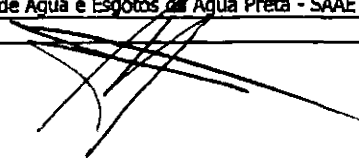
AGUA PRETA

Usuário: Processamento de Dados	Chave de Autenticação 2146-1249-867	Página 5 / 6
---------------------------------	--	-----------------

## Anexo 9 da Lei Nº 4.320/64 - Demonstrativo da Despesa por Órgãos e Funções

Valores em R\$ - Período: Orçamento/2015

Órgão	Organização Agrária	Indústria	Comércio e Serviços	Comunicações	Energia
<b>Unidade Orçamentária</b>					
1000 - Câmara Municipal de Vereadores					
1001 - Corpo Deliberativo e Secretaria					
2000 - Gabinete do Prefeito					
2001 - Gabinete do Prefeito					
3000 - Secretaria Municipal de Administração					
3001 - Secretaria Municipal de Administração					
4000 - Secretaria Municipal de Finanças					
4001 - Secretaria Municipal de Finanças					
5000 - Secretaria Municipal de Planejamento, Gestão e Relações Institucionais					
5001 - Secretaria Municipal de Planejamento, Gestão e Relações Institucionais					
6000 - Secretaria Municipal de Obras e Infraestrutura					
6001 - Secretaria Municipal de Obras e Infraestrutura					
7000 - Secretaria de Desenvolvimento Rural					
7001 - Secretaria de Desenvolvimento Rural					
8000 - Secretaria de Transporte					
8001 - Secretaria de Transporte					
9000 - Secretaria Municipal de Educação, Esporte e Cultura					
9001 - Secretaria Municipal de Educação, Esporte e Cultura					
9002 - FUNDEB					
10000 - Secretaria Municipal de Saúde					
10001 - Secretaria Municipal de Saúde					
10002 - Fundo Municipal de Saúde					
11000 - Secretaria Municipal de Desenvolvimento Social e Direitos Humanos					
11001 - Secretaria Municipal de Desenvolvimento Social e Direitos Humanos					
11002 - Fundo Municipal de Assistência Social					
11003 - Fundo Municipal dos Direitos da Criança e do Adolescente					
18000 - Fundo Municipal de Previdência da Água Preta - Água Preta Prev					
18001 - Fundo Municipal de Previdência da Água Preta - Água Preta Prev					
19000 - Serviço Autônomo de Água e Esgotos da Água Preta - SAAE					
19001 - Serviço Autônomo de Água e Esgotos da Água Preta - SAAE					
<b>Total</b>					





# Município da Água Preta

PRAÇA DOS TRÊS PODERES, S/N - CENTRO - 55.550-000 - Água Preta/ PE  
 CNPJ: 10.183.929/0001-57  
<http://www.aguaapreta.pe.gov.br>



Usuário: Processamento de Dados

Chave de Autenticação  
2146-1248-867

Página  
6 / 6

## Anexo 9 da Lei N° 4.320/64 - Demonstrativo da Despesa por Órgãos e Funções

Valores em R\$ - Período: Orçamento/2015

Orgão	Transporte	Desporto e Lazer	Encargos Especiais	Reserva de Contingência	Total
1000 - Câmara Municipal de Vereadores					3.046.000,00
1001 - Corpo Deliberativo e Secretaria					3.046.000,00
2000 - Gabinete do Prefeito					591.000,00
2001 - Gabinete do Prefeito					591.000,00
3000 - Secretaria Municipal de Administração					835.500,00
3001 - Secretaria Municipal de Administração					835.500,00
4000 - Secretaria Municipal de Finanças			1.592.000,00	1.720.700,00	5.408.700,00
4001 - Secretaria Municipal de Finanças			1.592.000,00	1.720.700,00	5.408.700,00
5000 - Secretaria Municipal de Planejamento, Gestão e Relações Institucionais					1.141.000,00
5001 - Secretaria Municipal de Planejamento, Gestão e Relações Institucionais					1.141.000,00
6000 - Secretaria Municipal de Obras e Infraestrutura		15.000,00			5.995.840,00
6001 - Secretaria Municipal de Obras e Infraestrutura		15.000,00			5.995.840,00
7000 - Secretaria de Desenvolvimento Rural					589.000,00
7001 - Secretaria de Desenvolvimento Rural					589.000,00
8000 - Secretaria de Transporte	453.000,00				453.000,00
8001 - Secretaria de Transporte	453.000,00				453.000,00
9000 - Secretaria Municipal de Educação, Esporte e Cultura		171.000,00			27.172.930,00
9001 - Secretaria Municipal de Educação, Esporte e Cultura		171.000,00			8.172.930,00
9002 - FUNDEB					19.000.000,00
10000 - Secretaria Municipal de Saúde			185.000,00		19.694.030,00
10001 - Secretaria Municipal de Saúde					6.000,00
10002 - Fundo Municipal de Saúde			185.000,00		19.688.030,00
11000 - Secretaria Municipal de Desenvolvimento Social e Direitos Humanos					3.384.000,00
11001 - Secretaria Municipal de Desenvolvimento Social e Direitos Humanos					703.000,00
11002 - Fundo Municipal de Assistência Social					2.612.000,00
11003 - Fundo Municipal dos Direitos da Criança e do Adolescente					69.000,00
18000 - Fundo Municipal de Previdência da Água Preta - Água Preta Prev					5.443.000,00
18001 - Fundo Municipal de Previdência da Água Preta - Água Preta Prev					5.443.000,00
19000 - Serviço Autônomo de Água e Esgotos da Água Preta - SAAE					3.046.000,00
19001 - Serviço Autônomo de Água e Esgotos da Água Preta - SAAE					3.046.000,00
<b>Total</b>	<b>453.000,00</b>	<b>186.000,00</b>	<b>1.777.000,00</b>	<b>1.720.700,00</b>	<b>76.800.000,00</b>

### Resumo

Total das Funções

76.800.000,00

TOTAL GERAL

76.800.000,00

Entidades Consolidadas: Prefeitura Municipal da Água Preta, Fundo Municipal de Saúde da Água Preta, Fundo Municipal de Assistência Social da Água Preta, Câmara Municipal de Vereadores, Fundo Municipal de Previdência da Água Preta - Água Preta Prev, Serviço Autônomo de Água e Esgotos da Água Preta - SAAE

### Demonstrativo de Compatibilidade entre PPA e a LOA

		PPA 2014 - 2017 - Valores em R\$					
		Valor global	2014	2015	2016	2017	Total
Unidade Gestora:	1 - Prefeitura Municipal da Água Preta	0,00	41.802.000,00	42.186.970,00	51.265.882,76	55.879.812,18	191.134.664,94
Unidade Orçamentária:	2001 - Gabinete do Prefeito	0,00	558.000,00	591.000,00	657.646,05	716.834,23	2.523.480,28
Função:	4 - Administração	0,00	558.000,00	591.000,00	657.646,05	716.834,23	2.523.480,28
Subfunção:	122 - Administração Geral	0,00	534.000,00	567.000,00	629.000,85	685.610,95	2.415.611,80
Programa:	401 - GESTÃO SUPERIOR DO MUNICÍPIO	0,00	520.000,00	548.000,00	615.871,80	671.300,28	2.355.172,08
Ação:	1.101 - Reequipamento do gabinete do prefeito	0,00	3.000,00	12.000,00	3.580,65	3.902,91	22.483,56
	2 - 4.4.90.52.00	0,00	3.000,00	12.000,00	3.580,65	3.902,91	22.483,56
	1 - Recursos Próprios - 0.1.00	0,00	3.000,00	12.000,00	3.580,65	3.902,91	22.483,56
Ação:	1.102 - Reequipamento da procuradoria	0,00	3.000,00	10.000,00	3.580,65	3.902,91	20.483,56
	6 - 4.4.90.52.00	0,00	3.000,00	10.000,00	3.580,65	3.902,91	20.483,56
	1 - Recursos Próprios - 0.1.00	0,00	3.000,00	10.000,00	3.580,65	3.902,91	20.483,56
Ação:	2.201 - Manutenção do gabinete do prefeito	0,00	484.000,00	500.000,00	577.678,20	629.669,25	2.191.347,45
	158 - 3.1.90.11.00	0,00	400.000,00	400.000,00	477.420,00	520.387,80	1.797.807,80
	1 - Recursos Próprios - 0.1.00	0,00	400.000,00	400.000,00	477.420,00	520.387,80	1.797.807,80
	159 - 3.3.90.14.00	0,00	4.000,00	4.000,00	4.774,20	5.203,88	17.978,08
	1 - Recursos Próprios - 0.1.00	0,00	4.000,00	4.000,00	4.774,20	5.203,88	17.978,08
	160 - 3.3.90.30.00	0,00	20.000,00	34.000,00	23.871,00	26.019,39	103.890,39
	1 - Recursos Próprios - 0.1.00	0,00	20.000,00	34.000,00	23.871,00	26.019,39	103.890,39
	161 - 3.3.90.33.00	0,00	5.000,00	7.000,00	5.967,75	6.504,85	24.472,60
	1 - Recursos Próprios - 0.1.00	0,00	5.000,00	7.000,00	5.967,75	6.504,85	24.472,60
	162 - 3.3.90.36.00	0,00	5.000,00	5.000,00	5.967,75	6.504,85	22.472,60
	1 - Recursos Próprios - 0.1.00	0,00	5.000,00	5.000,00	5.967,75	6.504,85	22.472,60
	163 - 3.3.90.39.00	0,00	50.000,00	50.000,00	59.677,50	65.048,48	224.725,98
	1 - Recursos Próprios - 0.1.00	0,00	50.000,00	50.000,00	59.677,50	65.048,48	224.725,98
Ação:	2.203 - Manutenção da procuradoria geral	0,00	30.000,00	26.000,00	31.032,30	33.825,21	120.857,51
	8 - 3.1.90.11.00	0,00	20.000,00	10.000,00	23.871,00	26.019,39	79.890,39
	1 - Recursos Próprios - 0.1.00	0,00	20.000,00	10.000,00	23.871,00	26.019,39	79.890,39
	164 - 3.3.90.14.00	0,00	1.000,00	1.000,00	1.193,55	1.300,97	4.494,52
	1 - Recursos Próprios - 0.1.00	0,00	1.000,00	1.000,00	1.193,55	1.300,97	4.494,52
	165 - 3.3.90.30.00	0,00	2.000,00	2.000,00	2.387,10	2.601,94	8.989,04
	1 - Recursos Próprios - 0.1.00	0,00	2.000,00	2.000,00	2.387,10	2.601,94	8.989,04
	166 - 3.3.90.36.00	0,00	4.000,00	10.000,00	0,00	0,00	14.000,00
	1 - Recursos Próprios - 0.1.00	0,00	4.000,00	10.000,00	0,00	0,00	14.000,00
	167 - 3.3.90.39.00	0,00	3.000,00	3.000,00	3.580,65	3.902,91	13.483,56
	1 - Recursos Próprios - 0.1.00	0,00	3.000,00	3.000,00	3.580,65	3.902,91	13.483,56
Programa:	405 - PROGRAMA MUNICIPAL DE CONTROLE INTERNO	0,00	14.000,00	19.000,00	13.129,05	14.310,67	60.439,72

### Demonstrativo de Compatibilidade entre PPA e a LOA

PPA 2014 - 2017 - Valores em R\$

	Valor global	2014	2015	2016	2017	Total
Ação: 1.203 - Reequipamento do controle interno	0,00	5.000,00	10.000,00	5.967,75	6.504,85	27.472,60
9 - 4.4.90.52.00	0,00	5.000,00	10.000,00	5.967,75	6.504,85	27.472,60
1 - Recursos Próprios - 0.1.00	0,00	5.000,00	10.000,00	5.967,75	6.504,85	27.472,60
Ação: 2.202 - Manutenção do controle interno	0,00	9.000,00	9.000,00	7.161,30	7.805,82	32.967,12
629 - 3.3.90.14.00	0,00	3.000,00	3.000,00	0,00	0,00	6.000,00
1 - Recursos Próprios - 0.1.00	0,00	3.000,00	3.000,00	0,00	0,00	6.000,00
630 - 3.3.90.30.00	0,00	2.000,00	2.000,00	2.387,10	2.601,94	8.989,04
1 - Recursos Próprios - 0.1.00	0,00	2.000,00	2.000,00	2.387,10	2.601,94	8.989,04
631 - 3.3.90.36.00	0,00	2.000,00	2.000,00	2.387,10	2.601,94	8.989,04
1 - Recursos Próprios - 0.1.00	0,00	2.000,00	2.000,00	2.387,10	2.601,94	8.989,04
632 - 3.3.90.39.00	0,00	2.000,00	2.000,00	2.387,10	2.601,94	8.989,04
1 - Recursos Próprios - 0.1.00	0,00	2.000,00	2.000,00	2.387,10	2.601,94	8.989,04
Subfunção: 125 - Normatização e Fiscalização	0,00	24.000,00	24.000,00	28.645,20	31.223,28	107.868,48
Programa: 411 - APOIO AOS CONSELHOS E RELAÇÕES COM A SOCIEDADE CIVIL	0,00	24.000,00	24.000,00	28.645,20	31.223,28	107.868,48
Ação: 2.204 - Manutenção das ações dos conselhos	0,00	24.000,00	24.000,00	28.645,20	31.223,28	107.868,48
11 - 3.3.90.14.00	0,00	1.000,00	1.000,00	1.193,55	1.300,97	4.494,52
1 - Recursos Próprios - 0.1.00	0,00	1.000,00	1.000,00	1.193,55	1.300,97	4.494,52
172 - 3.3.90.30.00	0,00	3.000,00	3.000,00	3.580,65	3.902,91	13.483,56
1 - Recursos Próprios - 0.1.00	0,00	3.000,00	3.000,00	3.580,65	3.902,91	13.483,56
173 - 3.3.90.33.00	0,00	9.000,00	9.000,00	10.741,95	11.708,73	40.450,68
1 - Recursos Próprios - 0.1.00	0,00	9.000,00	9.000,00	10.741,95	11.708,73	40.450,68
174 - 3.3.90.36.00	0,00	10.000,00	10.000,00	11.935,50	13.009,70	44.945,20
1 - Recursos Próprios - 0.1.00	0,00	10.000,00	10.000,00	11.935,50	13.009,70	44.945,20
175 - 3.3.90.39.00	0,00	1.000,00	1.000,00	1.193,55	1.300,97	4.494,52
1 - Recursos Próprios - 0.1.00	0,00	1.000,00	1.000,00	1.193,55	1.300,97	4.494,52
Unidade Orçamentária: 3001 - Secretaria Municipal de Administração	0,00	806.920,00	835.500,00	971.454,19	1.058.884,89	3.672.759,08
Função: 4 - Administração	0,00	806.920,00	835.500,00	971.454,19	1.058.884,89	3.672.759,08
Subfunção: 122 - Administração Geral	0,00	806.920,00	835.500,00	971.454,19	1.058.884,89	3.672.759,08
Programa: 402 - GESTÃO DA SECRETARIA DE ADMINISTRAÇÃO	0,00	755.920,00	784.500,00	910.583,14	992.535,43	3.443.538,57
Ação: 1.104 - Reequipamento da secretaria de administração	0,00	3.000,00	40.000,00	3.580,65	3.902,91	50.483,56
14 - 4.4.90.52.00	0,00	3.000,00	40.000,00	3.580,65	3.902,91	50.483,56
1 - Recursos Próprios - 0.1.00	0,00	3.000,00	40.000,00	3.580,65	3.902,91	50.483,56
Ação: 2.208 - Manutenção da secretaria de administração	0,00	752.920,00	744.500,00	907.002,49	988.632,52	3.393.055,01
15 - 3.1.90.04.00	0,00	20.000,00	10.000,00	23.871,00	26.019,39	79.890,39
1 - Recursos Próprios - 0.1.00	0,00	20.000,00	10.000,00	23.871,00	26.019,39	79.890,39
176 - 3.1.90.11.00	0,00	400.000,00	400.000,00	477.420,00	520.387,80	1.797.807,80

### Demonstrativo de Compatibilidade entre PPA e a LOA

PPA 2014 - 2017 - Valores em R\$

	Valor global	2014	2015	2016	2017	Total
1 - Recursos Próprios - 0.1.00	0,00	400.000,00	400.000,00	477.420,00	520.387,80	1.797.807,80
<b>178 - 3.1.90.16.00</b>	<b>0,00</b>	<b>1.000,00</b>	<b>1.000,00</b>	<b>1.193,55</b>	<b>1.300,97</b>	<b>4.494,52</b>
1 - Recursos Próprios - 0.1.00	0,00	1.000,00	1.000,00	1.193,55	1.300,97	4.494,52
<b>180 - 3.1.90.92.00</b>	<b>0,00</b>	<b>1.000,00</b>	<b>2.000,00</b>	<b>1.193,55</b>	<b>1.300,97</b>	<b>5.494,52</b>
1 - Recursos Próprios - 0.1.00	0,00	1.000,00	2.000,00	1.193,55	1.300,97	5.494,52
<b>182 - 3.1.90.96.00</b>	<b>0,00</b>	<b>1.000,00</b>	<b>1.000,00</b>	<b>1.193,55</b>	<b>1.300,97</b>	<b>4.494,52</b>
1 - Recursos Próprios - 0.1.00	0,00	1.000,00	1.000,00	1.193,55	1.300,97	4.494,52
<b>184 - 3.3.90.14.00</b>	<b>0,00</b>	<b>3.000,00</b>	<b>3.000,00</b>	<b>3.580,65</b>	<b>3.902,91</b>	<b>13.483,56</b>
1 - Recursos Próprios - 0.1.00	0,00	3.000,00	3.000,00	3.580,65	3.902,91	13.483,56
<b>186 - 3.3.90.30.00</b>	<b>0,00</b>	<b>50.000,00</b>	<b>100.000,00</b>	<b>59.677,50</b>	<b>65.048,48</b>	<b>274.725,98</b>
1 - Recursos Próprios - 0.1.00	0,00	50.000,00	100.000,00	59.677,50	65.048,48	274.725,98
<b>188 - 3.3.90.33.00</b>	<b>0,00</b>	<b>2.000,00</b>	<b>2.000,00</b>	<b>2.387,10</b>	<b>2.601,94</b>	<b>8.989,04</b>
1 - Recursos Próprios - 0.1.00	0,00	2.000,00	2.000,00	2.387,10	2.601,94	8.989,04
<b>190 - 3.3.90.36.00</b>	<b>0,00</b>	<b>70.000,00</b>	<b>15.000,00</b>	<b>83.548,50</b>	<b>91.067,86</b>	<b>259.616,36</b>
1 - Recursos Próprios - 0.1.00	0,00	70.000,00	15.000,00	83.548,50	91.067,86	259.616,36
<b>192 - 3.3.90.39.00</b>	<b>0,00</b>	<b>194.420,00</b>	<b>200.000,00</b>	<b>240.404,82</b>	<b>262.041,05</b>	<b>896.865,87</b>
1 - Recursos Próprios - 0.1.00	0,00	194.420,00	200.000,00	240.404,82	262.041,05	896.865,87
<b>194 - 3.3.90.49.00</b>	<b>0,00</b>	<b>7.000,00</b>	<b>7.000,00</b>	<b>8.354,85</b>	<b>9.106,79</b>	<b>31.461,64</b>
1 - Recursos Próprios - 0.1.00	0,00	7.000,00	7.000,00	8.354,85	9.106,79	31.461,64
<b>196 - 3.3.90.92.00</b>	<b>0,00</b>	<b>3.500,00</b>	<b>3.500,00</b>	<b>4.177,42</b>	<b>4.553,39</b>	<b>15.730,81</b>
1 - Recursos Próprios - 0.1.00	0,00	3.500,00	3.500,00	4.177,42	4.553,39	15.730,81
<b>Programa: 403 - APOIO À INSTITUIÇÕES SEM FINS LUCRATIVOS</b>	<b>0,00</b>	<b>3.000,00</b>	<b>3.000,00</b>	<b>3.580,65</b>	<b>3.902,91</b>	<b>13.483,56</b>
<b>Ação: 2.214 - Apoio à Instituições sem fins lucrativos</b>	<b>0,00</b>	<b>3.000,00</b>	<b>3.000,00</b>	<b>3.580,65</b>	<b>3.902,91</b>	<b>13.483,56</b>
<b>23 - 3.3.50.43.00</b>	<b>0,00</b>	<b>3.000,00</b>	<b>3.000,00</b>	<b>3.580,65</b>	<b>3.902,91</b>	<b>13.483,56</b>
1 - Recursos Próprios - 0.1.00	0,00	3.000,00	3.000,00	3.580,65	3.902,91	13.483,56
<b>Programa: 406 - COMUNICAÇÃO INSTITUCIONAL E CERIMONIAL</b>	<b>0,00</b>	<b>13.000,00</b>	<b>13.000,00</b>	<b>15.516,15</b>	<b>16.912,61</b>	<b>58.428,76</b>
<b>Ação: 2.215 - Divulgação Institucional</b>	<b>0,00</b>	<b>13.000,00</b>	<b>13.000,00</b>	<b>15.516,15</b>	<b>16.912,61</b>	<b>58.428,76</b>
<b>24 - 3.3.90.30.00</b>	<b>0,00</b>	<b>3.000,00</b>	<b>3.000,00</b>	<b>3.580,65</b>	<b>3.902,91</b>	<b>13.483,56</b>
1 - Recursos Próprios - 0.1.00	0,00	3.000,00	3.000,00	3.580,65	3.902,91	13.483,56
<b>199 - 3.3.90.36.00</b>	<b>0,00</b>	<b>2.000,00</b>	<b>2.000,00</b>	<b>2.387,10</b>	<b>2.601,94</b>	<b>8.989,04</b>
1 - Recursos Próprios - 0.1.00	0,00	2.000,00	2.000,00	2.387,10	2.601,94	8.989,04
<b>200 - 3.3.90.39.00</b>	<b>0,00</b>	<b>8.000,00</b>	<b>8.000,00</b>	<b>9.548,40</b>	<b>10.407,76</b>	<b>35.956,16</b>
1 - Recursos Próprios - 0.1.00	0,00	8.000,00	8.000,00	9.548,40	10.407,76	35.956,16
<b>Programa: 407 - AMPLIAÇÃO E PRESERVAÇÃO DO PATRIMÔNIO (GUARDA MUNICIPAL)</b>	<b>0,00</b>	<b>6.000,00</b>	<b>6.000,00</b>	<b>7.161,30</b>	<b>7.805,82</b>	<b>26.967,12</b>
<b>Ação: 2.216 - Preservação do patrimônio</b>	<b>0,00</b>	<b>6.000,00</b>	<b>6.000,00</b>	<b>7.161,30</b>	<b>7.805,82</b>	<b>26.967,12</b>
<b>25 - 3.3.90.30.00</b>	<b>0,00</b>	<b>2.000,00</b>	<b>2.000,00</b>	<b>2.387,10</b>	<b>2.601,94</b>	<b>8.989,04</b>
1 - Recursos Próprios - 0.1.00	0,00	2.000,00	2.000,00	2.387,10	2.601,94	8.989,04

# Prefeitura Municipal da Água Preta

PRAÇA DOS TRÊS PODERES, S/N - CENTRO - 55.550-000 - Água Preta/ PE  
 CNPJ: 10.183.929/0001-57  
<http://www.aguapreta.pe.gov.br>

Usuário: Processamento de Dados	Chave de Autenticação 1863-2463-580	Página 4 / 47
---------------------------------	--	------------------

## Demonstrativo de Compatibilidade entre PPA e a LOA

		PPA 2014 - 2017 - Valores em R\$					
		Valor global	2014	2015	2016	2017	Total
	<b>201 - 3.3.90.36.00</b>	<b>0,00</b>	<b>2.000,00</b>	<b>2.000,00</b>	<b>2.387,10</b>	<b>2.601,94</b>	<b>8.989,04</b>
	1 - Recursos Próprios - 0.1.00	0,00	2.000,00	2.000,00	2.387,10	2.601,94	8.989,04
	<b>202 - 3.3.90.39.00</b>	<b>0,00</b>	<b>2.000,00</b>	<b>2.000,00</b>	<b>2.387,10</b>	<b>2.601,94</b>	<b>8.989,04</b>
	1 - Recursos Próprios - 0.1.00	0,00	2.000,00	2.000,00	2.387,10	2.601,94	8.989,04
Programa:	<b>410 - CONSÓRCIOS E COOPERAÇÕES TÉCNICO-FINANCEIRAS COM OUTROS ENTE</b>	<b>0,00</b>	<b>29.000,00</b>	<b>29.000,00</b>	<b>34.612,95</b>	<b>37.728,12</b>	<b>130.341,07</b>
Ação:	<b>2.279 - Cooperação técnica e financeira com outros governos</b>	<b>0,00</b>	<b>29.000,00</b>	<b>29.000,00</b>	<b>34.612,95</b>	<b>37.728,12</b>	<b>130.341,07</b>
	<b>26 - 3.3.71.70.00</b>	<b>0,00</b>	<b>5.000,00</b>	<b>5.000,00</b>	<b>5.967,75</b>	<b>6.504,85</b>	<b>22.472,60</b>
	1 - Recursos Próprios - 0.1.00	0,00	5.000,00	5.000,00	5.967,75	6.504,85	22.472,60
	<b>203 - 3.3.90.30.00</b>	<b>0,00</b>	<b>1.000,00</b>	<b>1.000,00</b>	<b>1.193,55</b>	<b>1.300,97</b>	<b>4.494,52</b>
	1 - Recursos Próprios - 0.1.00	0,00	1.000,00	1.000,00	1.193,55	1.300,97	4.494,52
	<b>204 - 3.3.90.36.00</b>	<b>0,00</b>	<b>2.000,00</b>	<b>2.000,00</b>	<b>2.387,10</b>	<b>2.601,94</b>	<b>8.989,04</b>
	1 - Recursos Próprios - 0.1.00	0,00	2.000,00	2.000,00	2.387,10	2.601,94	8.989,04
	<b>205 - 3.3.90.39.00</b>	<b>0,00</b>	<b>1.000,00</b>	<b>1.000,00</b>	<b>1.193,55</b>	<b>1.300,97</b>	<b>4.494,52</b>
	1 - Recursos Próprios - 0.1.00	0,00	1.000,00	1.000,00	1.193,55	1.300,97	4.494,52
	<b>206 - 3.3.90.41.00</b>	<b>0,00</b>	<b>20.000,00</b>	<b>20.000,00</b>	<b>23.871,00</b>	<b>26.019,39</b>	<b>89.890,39</b>
	1 - Recursos Próprios - 0.1.00	0,00	20.000,00	20.000,00	23.871,00	26.019,39	89.890,39
Unidade Orçamentária:	<b>4001 - Secretaria Municipal de Finanças</b>	<b>0,00</b>	<b>6.440.000,00</b>	<b>5.408.700,00</b>	<b>7.686.462,00</b>	<b>8.378.243,61</b>	<b>27.913.405,61</b>
Função:	<b>4 - Administração</b>	<b>0,00</b>	<b>2.694.000,00</b>	<b>2.096.000,00</b>	<b>3.215.423,70</b>	<b>3.504.811,85</b>	<b>11.510.235,55</b>
Subfunção:	<b>122 - Administração Geral</b>	<b>0,00</b>	<b>2.694.000,00</b>	<b>2.096.000,00</b>	<b>3.215.423,70</b>	<b>3.504.811,85</b>	<b>11.510.235,55</b>
Programa:	<b>413 - GESTÃO DA SECRETARIA DE FINANÇAS</b>	<b>0,00</b>	<b>2.688.000,00</b>	<b>2.090.000,00</b>	<b>3.208.262,40</b>	<b>3.497.006,03</b>	<b>11.483.268,43</b>
Ação:	<b>1.105 - Reequipamento da Secretaria de Finanças</b>	<b>0,00</b>	<b>8.000,00</b>	<b>8.000,00</b>	<b>9.548,40</b>	<b>10.407,76</b>	<b>35.956,16</b>
	<b>16 - 4.4.90.52.00</b>	<b>0,00</b>	<b>8.000,00</b>	<b>8.000,00</b>	<b>9.548,40</b>	<b>10.407,76</b>	<b>35.956,16</b>
	1 - Recursos Próprios - 0.1.00	0,00	8.000,00	8.000,00	9.548,40	10.407,76	35.956,16
Ação:	<b>2.207 - Manutenção da Secretaria de Finanças</b>	<b>0,00</b>	<b>947.000,00</b>	<b>272.000,00</b>	<b>1.130.291,85</b>	<b>1.232.018,12</b>	<b>3.581.309,97</b>
	<b>17 - 3.1.90.04.00</b>	<b>0,00</b>	<b>20.000,00</b>	<b>10.000,00</b>	<b>23.871,00</b>	<b>26.019,39</b>	<b>79.890,39</b>
	1 - Recursos Próprios - 0.1.00	0,00	20.000,00	10.000,00	23.871,00	26.019,39	79.890,39
	<b>177 - 3.1.90.11.00</b>	<b>0,00</b>	<b>500.000,00</b>	<b>200.000,00</b>	<b>596.775,00</b>	<b>650.484,75</b>	<b>1.947.259,75</b>
	1 - Recursos Próprios - 0.1.00	0,00	500.000,00	200.000,00	596.775,00	650.484,75	1.947.259,75
	<b>179 - 3.1.90.16.00</b>	<b>0,00</b>	<b>1.000,00</b>	<b>1.000,00</b>	<b>1.193,55</b>	<b>1.300,97</b>	<b>4.494,52</b>
	1 - Recursos Próprios - 0.1.00	0,00	1.000,00	1.000,00	1.193,55	1.300,97	4.494,52
	<b>181 - 3.1.90.92.00</b>	<b>0,00</b>	<b>1.000,00</b>	<b>1.000,00</b>	<b>1.193,55</b>	<b>1.300,97</b>	<b>4.494,52</b>
	1 - Recursos Próprios - 0.1.00	0,00	1.000,00	1.000,00	1.193,55	1.300,97	4.494,52
	<b>183 - 3.1.90.96.00</b>	<b>0,00</b>	<b>1.000,00</b>	<b>1.000,00</b>	<b>1.193,55</b>	<b>1.300,97</b>	<b>4.494,52</b>
	1 - Recursos Próprios - 0.1.00	0,00	1.000,00	1.000,00	1.193,55	1.300,97	4.494,52
	<b>185 - 3.3.90.14.00</b>	<b>0,00</b>	<b>4.000,00</b>	<b>4.000,00</b>	<b>4.774,20</b>	<b>5.203,88</b>	<b>17.978,08</b>
	1 - Recursos Próprios - 0.1.00	0,00	4.000,00	4.000,00	4.774,20	5.203,88	17.978,08
	<b>187 - 3.3.90.30.00</b>	<b>0,00</b>	<b>60.000,00</b>	<b>10.000,00</b>	<b>71.613,00</b>	<b>78.058,17</b>	<b>219.671,17</b>

**Demonstrativo de Compatibilidade entre PPA e a LOA**

		PPA 2014 - 2017 - Valores em R\$					
		Valor global	2014	2015	2016	2017	Total
	1 - Recursos Próprios - 0.1.00	0,00	60.000,00	10.000,00	71.613,00	78.058,17	219.671,17
	<b>189 - 3.3.90.33.00</b>	<b>0,00</b>	<b>2.000,00</b>	<b>2.000,00</b>	<b>2.387,10</b>	<b>2.601,94</b>	<b>8.989,04</b>
	1 - Recursos Próprios - 0.1.00	0,00	2.000,00	2.000,00	2.387,10	2.601,94	8.989,04
	<b>191 - 3.3.90.36.00</b>	<b>0,00</b>	<b>70.000,00</b>	<b>15.000,00</b>	<b>83.548,50</b>	<b>91.067,86</b>	<b>259.616,36</b>
	1 - Recursos Próprios - 0.1.00	0,00	70.000,00	15.000,00	83.548,50	91.067,86	259.616,36
	<b>193 - 3.3.90.39.00</b>	<b>0,00</b>	<b>280.000,00</b>	<b>20.000,00</b>	<b>334.194,00</b>	<b>364.271,46</b>	<b>998.465,46</b>
	1 - Recursos Próprios - 0.1.00	0,00	280.000,00	20.000,00	334.194,00	364.271,46	998.465,46
	<b>195 - 3.3.90.49.00</b>	<b>0,00</b>	<b>5.000,00</b>	<b>5.000,00</b>	<b>5.967,75</b>	<b>6.504,85</b>	<b>22.472,60</b>
	1 - Recursos Próprios - 0.1.00	0,00	5.000,00	5.000,00	5.967,75	6.504,85	22.472,60
	<b>197 - 3.3.90.92.00</b>	<b>0,00</b>	<b>3.000,00</b>	<b>3.000,00</b>	<b>3.580,65</b>	<b>3.902,91</b>	<b>13.483,56</b>
	1 - Recursos Próprios - 0.1.00	0,00	3.000,00	3.000,00	3.580,65	3.902,91	13.483,56
Ação:	<b>2.209 - Taxas bancárias, seguros e encargos diversos</b>	<b>0,00</b>	<b>20.000,00</b>	<b>10.000,00</b>	<b>23.871,00</b>	<b>26.019,39</b>	<b>79.890,39</b>
	<b>18 - 3.3.90.39.00</b>	<b>0,00</b>	<b>20.000,00</b>	<b>10.000,00</b>	<b>23.871,00</b>	<b>26.019,39</b>	<b>79.890,39</b>
	1 - Recursos Próprios - 0.1.00	0,00	20.000,00	10.000,00	23.871,00	26.019,39	79.890,39
Ação:	<b>2.210 - Despesas com PASEP e outras Contribuições</b>	<b>0,00</b>	<b>300.000,00</b>	<b>300.000,00</b>	<b>358.065,00</b>	<b>390.290,85</b>	<b>1.348.355,85</b>
	<b>19 - 3.3.90.47.00</b>	<b>0,00</b>	<b>300.000,00</b>	<b>300.000,00</b>	<b>358.065,00</b>	<b>390.290,85</b>	<b>1.348.355,85</b>
	1 - Recursos Próprios - 0.1.00	0,00	300.000,00	300.000,00	358.065,00	390.290,85	1.348.355,85
Ação:	<b>2.211 - Contratação de assessorias e consultorias especializadas</b>	<b>0,00</b>	<b>146.000,00</b>	<b>150.000,00</b>	<b>174.258,30</b>	<b>189.941,55</b>	<b>660.199,85</b>
	<b>360 - 3.3.90.35.00</b>	<b>0,00</b>	<b>146.000,00</b>	<b>150.000,00</b>	<b>174.258,30</b>	<b>189.941,55</b>	<b>660.199,85</b>
	1 - Recursos Próprios - 0.1.00	0,00	146.000,00	150.000,00	174.258,30	189.941,55	660.199,85
Ação:	<b>2.212 - Contribuição previdenciária ao RGPS e RPPS</b>	<b>0,00</b>	<b>1.262.000,00</b>	<b>1.300.000,00</b>	<b>1.506.260,10</b>	<b>1.641.823,51</b>	<b>5.710.083,61</b>
	<b>21 - 3.1.90.13.00</b>	<b>0,00</b>	<b>1.017.000,00</b>	<b>1.005.000,00</b>	<b>1.213.840,35</b>	<b>1.323.085,98</b>	<b>4.558.926,33</b>
	1 - Recursos Próprios - 0.1.00	0,00	1.017.000,00	1.005.000,00	1.213.840,35	1.323.085,98	4.558.926,33
	<b>355 - 3.1.91.13.00</b>	<b>0,00</b>	<b>245.000,00</b>	<b>295.000,00</b>	<b>292.419,75</b>	<b>318.737,53</b>	<b>1.151.157,28</b>
	1 - Recursos Próprios - 0.1.00	0,00	245.000,00	295.000,00	292.419,75	318.737,53	1.151.157,28
Ação:	<b>2.340 - Aporte para cobertura do déficit atuarial do rpps</b>	<b>0,00</b>	<b>5.000,00</b>	<b>50.000,00</b>	<b>5.967,75</b>	<b>6.504,85</b>	<b>67.472,60</b>
	<b>22 - 3.3.91.97.00</b>	<b>0,00</b>	<b>5.000,00</b>	<b>50.000,00</b>	<b>5.967,75</b>	<b>6.504,85</b>	<b>67.472,60</b>
	1 - Recursos Próprios - 0.1.00	0,00	5.000,00	50.000,00	5.967,75	6.504,85	67.472,60
Programa:	<b>414 - MODERNIZAÇÃO DO SISTEMA DE ARRECAÇÃO</b>	<b>0,00</b>	<b>6.000,00</b>	<b>6.000,00</b>	<b>7.161,30</b>	<b>7.805,82</b>	<b>26.967,12</b>
Ação:	<b>2.280 - Fiscalização e cobranças de tributos</b>	<b>0,00</b>	<b>6.000,00</b>	<b>6.000,00</b>	<b>7.161,30</b>	<b>7.805,82</b>	<b>26.967,12</b>
	<b>210 - 3.3.90.30.00</b>	<b>0,00</b>	<b>2.000,00</b>	<b>2.000,00</b>	<b>2.387,10</b>	<b>2.601,94</b>	<b>8.989,04</b>
	1 - Recursos Próprios - 0.1.00	0,00	2.000,00	2.000,00	2.387,10	2.601,94	8.989,04
	<b>207 - 3.3.90.36.00</b>	<b>0,00</b>	<b>3.000,00</b>	<b>3.000,00</b>	<b>3.580,65</b>	<b>3.902,91</b>	<b>13.483,56</b>
	1 - Recursos Próprios - 0.1.00	0,00	3.000,00	3.000,00	3.580,65	3.902,91	13.483,56
	<b>208 - 3.3.90.39.00</b>	<b>0,00</b>	<b>1.000,00</b>	<b>1.000,00</b>	<b>1.193,55</b>	<b>1.300,97</b>	<b>4.494,52</b>
	1 - Recursos Próprios - 0.1.00	0,00	1.000,00	1.000,00	1.193,55	1.300,97	4.494,52

# Preeitura Municipal da Água Preta

PRAÇA DOS TRÊS PODERES, S/N - CENTRO - 55.550-000 - Água Preta/ PE

CNPJ: 10.183.929/0001-57

<http://www.aguaopreta.pe.gov.br>

U. : Processamento de Dados	Chave de Autenticação 1853-2463-580	Página 6 / 47
-----------------------------	--	------------------

## Demonstrativo de Compatibilidade entre PPA e a LOA

PPA 2014 - 2017 - Valores em R\$

	Valor global	2014	2015	2016	2017	Total
Função: 28 - Encargos Especiais	0,00	1.696.000,00	1.592.000,00	2.024.260,80	2.206.444,28	7.518.705,08
Subfunção: 843 - Serviço da Dívida Interna	0,00	1.387.000,00	1.533.000,00	1.655.453,85	1.804.444,70	6.379.898,55
Programa: 0 - Operações Especiais	0,00	1.387.000,00	1.533.000,00	1.655.453,85	1.804.444,70	6.379.898,55
Ação: 0.1 - Amortização e pagamento de juros e encargos da dívida pública	0,00	1.387.000,00	1.533.000,00	1.655.453,85	1.804.444,70	6.379.898,55
<b>28 - 3.2.90.21.00</b>	<b>0,00</b>	<b>87.000,00</b>	<b>97.000,00</b>	<b>103.838,85</b>	<b>113.184,35</b>	<b>401.023,20</b>
1 - Recursos Próprios - 0.1.00	0,00	87.000,00	97.000,00	103.838,85	113.184,35	401.023,20
<b>636 - 4.6.90.71.00</b>	<b>0,00</b>	<b>1.200.000,00</b>	<b>1.036.000,00</b>	<b>1.432.260,00</b>	<b>1.561.163,40</b>	<b>5.229.423,40</b>
1 - Recursos Próprios - 0.1.00	0,00	1.200.000,00	1.036.000,00	1.432.260,00	1.561.163,40	5.229.423,40
<b>637 - 4.6.91.71.00</b>	<b>0,00</b>	<b>100.000,00</b>	<b>400.000,00</b>	<b>119.355,00</b>	<b>130.096,95</b>	<b>749.451,95</b>
1 - Recursos Próprios - 0.1.00	0,00	100.000,00	400.000,00	119.355,00	130.096,95	749.451,95
Subfunção: 846 - Outros Encargos Especiais	0,00	309.000,00	59.000,00	358.806,95	401.999,58	1.138.806,53
Programa: 0 - Operações Especiais	0,00	309.000,00	59.000,00	358.806,95	401.999,58	1.138.806,53
Ação: 0.2 - Despesas decorrentes de precatórios e sentenças judiciais	0,00	300.000,00	50.000,00	358.065,00	390.290,85	1.098.355,85
<b>29 - 3.3.90.91.00</b>	<b>0,00</b>	<b>300.000,00</b>	<b>50.000,00</b>	<b>358.065,00</b>	<b>390.290,85</b>	<b>1.098.355,85</b>
1 - Recursos Próprios - 0.1.00	0,00	300.000,00	50.000,00	358.065,00	390.290,85	1.098.355,85
Ação: 0.3 - Indenizações e restituições diversas, inclusive decorrente de convênios	0,00	9.000,00	9.000,00	10.741,95	11.708,73	40.450,68
<b>30 - 3.3.90.93.00</b>	<b>0,00</b>	<b>9.000,00</b>	<b>9.000,00</b>	<b>10.741,95</b>	<b>11.708,73</b>	<b>40.450,68</b>
1 - Recursos Próprios - 0.1.00	0,00	4.000,00	4.000,00	4.774,20	5.203,88	17.978,08
17 - Outros Convênios - 0.1.24	0,00	5.000,00	5.000,00	5.967,75	6.504,85	22.472,60
Função: 99 - Reserva de Contingência	0,00	2.050.000,00	1.720.700,00	2.446.777,50	2.666.987,48	8.884.464,98
Subfunção: 999 - Reserva de Contingência	0,00	2.050.000,00	1.720.700,00	2.446.777,50	2.666.987,48	8.884.464,98
Programa: 0 - Operações Especiais	0,00	2.050.000,00	1.720.700,00	2.446.777,50	2.666.987,48	8.884.464,98
Ação: 2.999 - Reserva de contingência	0,00	2.050.000,00	1.720.700,00	2.446.777,50	2.666.987,48	8.884.464,98
<b>31 - 9.9.99.99.00</b>	<b>0,00</b>	<b>2.050.000,00</b>	<b>1.720.700,00</b>	<b>2.446.777,50</b>	<b>2.666.987,48</b>	<b>8.884.464,98</b>
1 - Recursos Próprios - 0.1.00	0,00	2.050.000,00	1.720.700,00	2.446.777,50	2.666.987,48	8.884.464,98
<b>Unidade Orçamentária: 5001 - Secretaria Municipal de Planejamento, Gestão e Relações</b>	<b>0,00</b>	<b>293.000,00</b>	<b>1.141.000,00</b>	<b>1.664.250,15</b>	<b>1.814.032,67</b>	<b>4.912.282,82</b>
Função: 4 - Administração	0,00	293.000,00	291.000,00	349.710,15	381.184,07	1.314.894,22
Subfunção: 122 - Administração Geral	0,00	293.000,00	291.000,00	349.710,15	381.184,07	1.314.894,22
Programa: 401 - GESTÃO SUPERIOR DO MUNICÍPIO	0,00	293.000,00	291.000,00	349.710,15	381.184,07	1.314.894,22
Ação: 1.103 - Reequipamento da secretaria de planejamento gestão e relações	0,00	3.000,00	5.000,00	3.580,65	3.902,91	15.483,56
<b>327 - 4.4.90.52.00</b>	<b>0,00</b>	<b>3.000,00</b>	<b>5.000,00</b>	<b>3.580,65</b>	<b>3.902,91</b>	<b>15.483,56</b>
1 - Recursos Próprios - 0.1.00	0,00	3.000,00	5.000,00	3.580,65	3.902,91	15.483,56
Ação: 2.205 - Manutenção da Secretaria de Planejamento, Gestão e Relações	0,00	285.000,00	264.000,00	340.161,75	370.776,31	1.259.938,06
<b>93 - 3.1.90.11.00</b>	<b>0,00</b>	<b>200.000,00</b>	<b>200.000,00</b>	<b>238.710,00</b>	<b>260.193,90</b>	<b>898.903,90</b>
1 - Recursos Próprios - 0.1.00	0,00	200.000,00	200.000,00	238.710,00	260.193,90	898.903,90
<b>328 - 3.3.90.14.00</b>	<b>0,00</b>	<b>5.000,00</b>	<b>5.000,00</b>	<b>5.967,75</b>	<b>6.504,85</b>	<b>22.472,60</b>

# Prefeitura Municipal da Água Preta

PRAÇA DOS TRÊS PODERES, S/N - CENTRO - SS.550-000 - Água Preta/ PE  
 CNPJ: 16.183.929/0001-57  
<http://www.agua Preta.pe.gov.br>

## Demonstrativo de Compatibilidade entre PPA e a LOA

PPA 2014 - 2017 - Valores em R\$

	Valor global	2014	2015	2016	2017	Total
1 - Recursos Próprios - 0.1.00	0,00	5.000,00	5.000,00	5.967,75	6.504,85	22.472,60
<b>329 - 3.3.90.30.00</b>	<b>0,00</b>	<b>1.000,00</b>	<b>30.000,00</b>	<b>1.193,55</b>	<b>1.300,97</b>	<b>33.494,52</b>
1 - Recursos Próprios - 0.1.00	0,00	1.000,00	30.000,00	1.193,55	1.300,97	33.494,52
<b>330 - 3.3.90.36.00</b>	<b>0,00</b>	<b>9.000,00</b>	<b>9.000,00</b>	<b>10.741,95</b>	<b>11.708,73</b>	<b>40.450,68</b>
1 - Recursos Próprios - 0.1.00	0,00	9.000,00	9.000,00	10.741,95	11.708,73	40.450,68
<b>331 - 3.3.90.39.00</b>	<b>0,00</b>	<b>70.000,00</b>	<b>20.000,00</b>	<b>83.548,50</b>	<b>91.067,86</b>	<b>264.616,36</b>
1 - Recursos Próprios - 0.1.00	0,00	70.000,00	20.000,00	83.548,50	91.067,86	264.616,36
Ação: 2.206 - Divulgação oficial	0,00	5.000,00	22.000,00	5.967,75	6.504,85	39.472,60
<b>94 - 3.3.90.36.00</b>	<b>0,00</b>	<b>2.000,00</b>	<b>2.000,00</b>	<b>2.387,10</b>	<b>2.601,94</b>	<b>8.989,04</b>
1 - Recursos Próprios - 0.1.00	0,00	2.000,00	2.000,00	2.387,10	2.601,94	8.989,04
<b>638 - 3.3.90.39.00</b>	<b>0,00</b>	<b>3.000,00</b>	<b>20.000,00</b>	<b>3.580,65</b>	<b>3.902,91</b>	<b>30.483,56</b>
1 - Recursos Próprios - 0.1.00	0,00	3.000,00	20.000,00	3.580,65	3.902,91	30.483,56
Função: 15 - Urbanismo	0,00	0,00	850.000,00	1.314.540,00	1.432.848,60	3.597.388,60
Subfunção: 451 - Infra-Estrutura Urbana	0,00	0,00	850.000,00	1.314.540,00	1.432.848,60	3.597.388,60
Programa: 1504 - INFRAESTRUTURA URBANA	0,00	0,00	850.000,00	1.314.540,00	1.432.848,60	3.597.388,60
Ação: 1.403 - Construção, reforma e/ou Ampliação das Ações Vinculadas ao FEM	0,00	0,00	850.000,00	1.314.540,00	1.432.848,60	3.597.388,60
<b>671 - 4.4.90.51.00</b>	<b>0,00</b>	<b>0,00</b>	<b>850.000,00</b>	<b>1.314.540,00</b>	<b>1.432.848,60</b>	<b>3.597.388,60</b>
19 - FEM - RECURSOS PRÓPRIOS - 0.1.00	0,00	0,00	850.000,00	1.314.540,00	1.432.848,60	3.597.388,60
<b>Unidade Orçamentária: 6001 - Secretaria Municipal de Obras e Infraestrutura</b>	<b>0,00</b>	<b>6.128.000,00</b>	<b>5.995.840,00</b>	<b>7.314.074,39</b>	<b>7.972.341,11</b>	<b>27.410.255,50</b>
Função: 4 - Administração	0,00	2.688.000,00	2.526.000,00	3.208.262,40	3.497.006,03	11.919.268,43
Subfunção: 122 - Administração Geral	0,00	2.688.000,00	2.526.000,00	3.208.262,40	3.497.006,03	11.919.268,43
Programa: 1501 - GESTÃO DA SECRETARIA DE INFRAESTRUTURA E SERVIÇOS PÚBLICOS	0,00	2.562.000,00	2.430.000,00	3.057.875,10	3.333.083,86	11.382.958,96
Ação: 1.122 - Reequipamento da secretaria de infraestrutura e serviços públicos	0,00	4.000,00	5.000,00	4.774,20	5.203,88	18.978,08
<b>279 - 4.4.90.52.00</b>	<b>0,00</b>	<b>4.000,00</b>	<b>5.000,00</b>	<b>4.774,20</b>	<b>5.203,88</b>	<b>18.978,08</b>
1 - Recursos Próprios - 0.1.00	0,00	4.000,00	5.000,00	4.774,20	5.203,88	18.978,08
Ação: 2.239 - Manutenção da secretaria de infraestrutura e serviços e serviços públicos	0,00	2.558.000,00	2.425.000,00	3.053.100,90	3.327.879,98	11.363.980,88
<b>280 - 3.1.90.04.00</b>	<b>0,00</b>	<b>25.000,00</b>	<b>300.000,00</b>	<b>29.838,75</b>	<b>32.524,24</b>	<b>387.362,99</b>
1 - Recursos Próprios - 0.1.00	0,00	25.000,00	300.000,00	29.838,75	32.524,24	387.362,99
<b>52 - 3.1.90.11.00</b>	<b>0,00</b>	<b>2.000.000,00</b>	<b>1.700.000,00</b>	<b>2.387.100,00</b>	<b>2.601.939,00</b>	<b>8.689.039,00</b>
1 - Recursos Próprios - 0.1.00	0,00	2.000.000,00	1.700.000,00	2.387.100,00	2.601.939,00	8.689.039,00
<b>281 - 3.3.90.14.00</b>	<b>0,00</b>	<b>2.000,00</b>	<b>2.000,00</b>	<b>2.387,10</b>	<b>2.601,94</b>	<b>8.989,04</b>
1 - Recursos Próprios - 0.1.00	0,00	2.000,00	2.000,00	2.387,10	2.601,94	8.989,04
<b>282 - 3.3.90.30.00</b>	<b>0,00</b>	<b>200.000,00</b>	<b>300.000,00</b>	<b>238.710,00</b>	<b>260.193,90</b>	<b>998.903,90</b>
1 - Recursos Próprios - 0.1.00	0,00	200.000,00	300.000,00	238.710,00	260.193,90	998.903,90
<b>283 - 3.3.90.36.00</b>	<b>0,00</b>	<b>100.000,00</b>	<b>50.000,00</b>	<b>119.355,00</b>	<b>130.096,95</b>	<b>399.451,95</b>
1 - Recursos Próprios - 0.1.00	0,00	100.000,00	50.000,00	119.355,00	130.096,95	399.451,95



### Demonstrativo de Compatibilidade entre PPA e a LOA

PPA 2014 - 2017 - Valores em R\$

	Valor global	2014	2015	2016	2017	Total
<b>284 - 3.3.90.39.00</b>	<b>0,00</b>	<b>230.000,00</b>	<b>72.000,00</b>	<b>274.516,50</b>	<b>299.222,98</b>	<b>875.739,48</b>
1 - Recursos Próprios - 0.1.00	0,00	230.000,00	72.000,00	274.516,50	299.222,98	875.739,48
<b>285 - 3.3.90.49.00</b>	<b>0,00</b>	<b>1.000,00</b>	<b>1.000,00</b>	<b>1.193,55</b>	<b>1.300,97</b>	<b>4.494,52</b>
1 - Recursos Próprios - 0.1.00	0,00	1.000,00	1.000,00	1.193,55	1.300,97	4.494,52
Programa: 1504 - INFRAESTRUTURA URBANA	0,00	126.000,00	96.000,00	150.387,30	163.922,17	536.309,47
Ação: 1.116 - Construção, ampliação e restauração de prédios públicos	0,00	101.000,00	70.000,00	120.548,55	131.397,92	422.946,47
<b>53 - 4.4.90.51.00</b>	<b>0,00</b>	<b>101.000,00</b>	<b>70.000,00</b>	<b>120.548,55</b>	<b>131.397,92</b>	<b>422.946,47</b>
1 - Recursos Próprios - 0.1.00	0,00	1.000,00	20.000,00	1.193,55	1.300,97	23.494,52
30 - Alienação de Bens - 0.1.89	0,00	100.000,00	50.000,00	119.355,00	130.096,95	399.451,95
Ação: 1.117 - Construção e ampliação da garagem municipal	0,00	5.000,00	5.000,00	5.967,75	6.504,85	22.472,60
<b>54 - 4.4.90.51.00</b>	<b>0,00</b>	<b>5.000,00</b>	<b>5.000,00</b>	<b>5.967,75</b>	<b>6.504,85</b>	<b>22.472,60</b>
1 - Recursos Próprios - 0.1.00	0,00	5.000,00	5.000,00	5.967,75	6.504,85	22.472,60
Ação: 1.121 - Desapropriações	0,00	20.000,00	21.000,00	23.871,00	26.019,40	90.890,40
<b>55 - 4.4.90.61.00</b>	<b>0,00</b>	<b>10.000,00</b>	<b>10.000,00</b>	<b>11.935,50</b>	<b>13.009,70</b>	<b>44.945,20</b>
1 - Recursos Próprios - 0.1.00	0,00	10.000,00	10.000,00	11.935,50	13.009,70	44.945,20
<b>639 - 4.5.90.61.00</b>	<b>0,00</b>	<b>10.000,00</b>	<b>11.000,00</b>	<b>11.935,50</b>	<b>13.009,70</b>	<b>45.945,20</b>
1 - Recursos Próprios - 0.1.00	0,00	10.000,00	11.000,00	11.935,50	13.009,70	45.945,20
Função: 6 - Segurança Pública	0,00	32.000,00	32.000,00	38.193,60	41.631,04	143.824,64
Subfunção: 182 - Defesa Civil	0,00	32.000,00	32.000,00	38.193,60	41.631,04	143.824,64
Programa: 601 - PARCERIA EM SEGURANÇA E DEFESA CIVIL	0,00	32.000,00	32.000,00	38.193,60	41.631,04	143.824,64
Ação: 2.295 - Manutenção das ações voltadas a defesa civil	0,00	32.000,00	32.000,00	38.193,60	41.631,04	143.824,64
<b>56 - 3.3.90.30.00</b>	<b>0,00</b>	<b>8.000,00</b>	<b>8.000,00</b>	<b>9.548,40</b>	<b>10.407,76</b>	<b>35.956,16</b>
1 - Recursos Próprios - 0.1.00	0,00	8.000,00	8.000,00	9.548,40	10.407,76	35.956,16
<b>287 - 3.3.90.32.00</b>	<b>0,00</b>	<b>10.000,00</b>	<b>10.000,00</b>	<b>11.935,50</b>	<b>13.009,70</b>	<b>44.945,20</b>
1 - Recursos Próprios - 0.1.00	0,00	10.000,00	10.000,00	11.935,50	13.009,70	44.945,20
<b>288 - 3.3.90.36.00</b>	<b>0,00</b>	<b>7.000,00</b>	<b>7.000,00</b>	<b>8.354,85</b>	<b>9.106,79</b>	<b>31.461,64</b>
1 - Recursos Próprios - 0.1.00	0,00	7.000,00	7.000,00	8.354,85	9.106,79	31.461,64
<b>289 - 3.3.90.39.00</b>	<b>0,00</b>	<b>7.000,00</b>	<b>7.000,00</b>	<b>8.354,85</b>	<b>9.106,79</b>	<b>31.461,64</b>
1 - Recursos Próprios - 0.1.00	0,00	7.000,00	7.000,00	8.354,85	9.106,79	31.461,64
Função: 8 - Assistência Social	0,00	21.000,00	11.000,00	25.064,55	27.320,36	84.384,91
Subfunção: 244 - Assistência Comunitária	0,00	21.000,00	11.000,00	25.064,55	27.320,36	84.384,91
Programa: 827 - REESCREVENDO A HISTÓRIA - INCLUSÃO SOCIAL É DIREITO DO CIDADÃO	0,00	21.000,00	11.000,00	25.064,55	27.320,36	84.384,91
Ação: 1.110 - Construção, ampliação e restauração de centro de reabilitação	0,00	21.000,00	11.000,00	25.064,55	27.320,36	84.384,91
<b>57 - 4.4.90.51.00</b>	<b>0,00</b>	<b>21.000,00</b>	<b>11.000,00</b>	<b>25.064,55</b>	<b>27.320,36</b>	<b>84.384,91</b>
1 - Recursos Próprios - 0.1.00	0,00	2.000,00	2.000,00	2.387,10	2.601,94	8.989,04
17 - Outros Convênios - 0.1.24	0,00	19.000,00	9.000,00	22.677,45	24.718,42	75.395,87

### Demonstrativo de Compatibilidade entre PPA e a LOA

		PPA 2014 - 2017 - Valores em R\$					
		Valor global	2014	2015	2016	2017	Total
Função:	12 - Educação	0,00	1.502.000,00	928.000,00	1.792.712,09	1.954.056,17	6.176.768,26
Subfunção:	361 - Ensino Fundamental	0,00	982.000,00	612.000,00	1.172.066,09	1.277.552,02	4.043.618,11
Programa:	1206 - EDUCAÇÃO BÁSICA DE QUALIDADE	0,00	870.000,00	500.000,00	1.038.388,49	1.131.843,43	3.540.231,92
Ação:	1.112 - Construção, ampliação e restauração de unidades escolares	0,00	870.000,00	500.000,00	1.038.388,49	1.131.843,43	3.540.231,92
	<b>290 - 4.4.90.51.00</b>	<b>0,00</b>	<b>870.000,00</b>	<b>500.000,00</b>	<b>1.038.388,49</b>	<b>1.131.843,43</b>	<b>3.540.231,92</b>
	2 - Impostos e Transferências MDE - 0.1.01	0,00	720.000,00	200.000,00	859.355,99	936.698,01	2.716.054,00
	9 - Salário Educação - 0.1.58	0,00	0,00	250.000,00	0,00	0,00	250.000,00
	14 - Convênios Educação - 0.1.22	0,00	150.000,00	50.000,00	179.032,50	195.145,42	574.177,92
Programa:	1218 - BISBILHOTANDO - CAMINHOS DA LEITURA:	0,00	100.000,00	100.000,00	119.355,00	130.096,95	449.451,95
Ação:	1.114 - Ampliação e restauração de bibliotecas públicas	0,00	100.000,00	100.000,00	119.355,00	130.096,95	449.451,95
	<b>291 - 4.4.90.51.00</b>	<b>0,00</b>	<b>100.000,00</b>	<b>100.000,00</b>	<b>119.355,00</b>	<b>130.096,95</b>	<b>449.451,95</b>
	2 - Impostos e Transferências MDE - 0.1.01	0,00	100.000,00	100.000,00	119.355,00	130.096,95	449.451,95
Programa:	1220 - MINHA CASA, MINHA CULTURA, MEU MUNICÍPIO	0,00	12.000,00	12.000,00	14.322,60	15.611,64	53.934,24
Ação:	1.115 - Construção, ampliação e restauração do centro de formação cultural	0,00	12.000,00	12.000,00	14.322,60	15.611,64	53.934,24
	<b>292 - 4.4.90.51.00</b>	<b>0,00</b>	<b>12.000,00</b>	<b>12.000,00</b>	<b>14.322,60</b>	<b>15.611,64</b>	<b>53.934,24</b>
	2 - Impostos e Transferências MDE - 0.1.01	0,00	2.000,00	2.000,00	2.387,10	2.601,94	8.989,04
	17 - Outros Convênios - 0.1.24	0,00	10.000,00	10.000,00	11.935,50	13.009,70	44.945,20
Subfunção:	365 - Educação Infantil	0,00	520.000,00	316.000,00	620.646,00	676.504,15	2.133.150,15
Programa:	1210 - CRECHE E PROINFÂNCIA	0,00	520.000,00	316.000,00	620.646,00	676.504,15	2.133.150,15
Ação:	1.113 - Construção, ampliação e restauração do centro de creche	0,00	520.000,00	316.000,00	620.646,00	676.504,15	2.133.150,15
	<b>293 - 4.4.90.51.00</b>	<b>0,00</b>	<b>520.000,00</b>	<b>316.000,00</b>	<b>620.646,00</b>	<b>676.504,15</b>	<b>2.133.150,15</b>
	2 - Impostos e Transferências MDE - 0.1.01	0,00	370.000,00	266.000,00	441.613,50	481.358,72	1.558.972,22
	14 - Convênios Educação - 0.1.22	0,00	150.000,00	50.000,00	179.032,50	195.145,43	574.177,93
Função:	15 - Urbanismo	0,00	1.533.000,00	2.295.840,00	1.829.712,15	1.994.386,23	7.652.938,38
Subfunção:	451 - Infra-Estrutura Urbana	0,00	572.000,00	511.000,00	682.710,60	744.154,54	2.509.865,14
Programa:	1502 - PRAÇA PARA TODOS	0,00	52.000,00	52.000,00	62.064,60	67.650,38	233.714,98
Ação:	1.129 - Construção, restauração de praças, parques e jardins	0,00	52.000,00	52.000,00	62.064,60	67.650,38	233.714,98
	<b>295 - 4.4.90.51.00</b>	<b>0,00</b>	<b>52.000,00</b>	<b>52.000,00</b>	<b>62.064,60</b>	<b>67.650,38</b>	<b>233.714,98</b>
	1 - Recursos Próprios - 0.1.00	0,00	2.000,00	2.000,00	2.387,10	2.601,94	8.989,04
	17 - Outros Convênios - 0.1.24	0,00	50.000,00	50.000,00	59.677,50	65.048,44	224.725,94
Programa:	1504 - INFRAESTRUTURA URBANA	0,00	520.000,00	459.000,00	620.646,00	676.504,16	2.276.150,16
Ação:	1.118 - Pavimentação e reposição de calçamentos em vias públicas	0,00	423.000,00	397.000,00	504.871,65	550.310,10	1.875.181,75
	<b>64 - 4.4.90.51.00</b>	<b>0,00</b>	<b>423.000,00</b>	<b>397.000,00</b>	<b>504.871,65</b>	<b>550.310,10</b>	<b>1.875.181,75</b>
	1 - Recursos Próprios - 0.1.00	0,00	5.000,00	5.000,00	5.967,75	6.504,85	22.472,60
	17 - Outros Convênios - 0.1.24	0,00	118.000,00	342.000,00	140.838,90	153.514,40	754.353,30
	20 - Outras Operações de Crédito - 0.1.83	0,00	300.000,00	50.000,00	358.065,00	390.290,85	1.098.355,85

### Demonstrativo de Compatibilidade entre PPA e a LOA


PPA 2014 - 2017 - Valores em R\$

	Valor global	2014	2015	2016	2017	Total
ção: 1.120 - Construção, restauração de escadarias, encostas, muro de arrimo e passeios	0,00	45.000,00	25.000,00	53.709,75	58.543,63	182.253,38
65 - 4.4.90.51.00	0,00	45.000,00	25.000,00	53.709,75	58.543,63	182.253,38
1 - Recursos Próprios - 0.1.00	0,00	5.000,00	5.000,00	5.967,75	6.504,85	22.472,60
17 - Outros Convênios - 0.1.24	0,00	40.000,00	20.000,00	47.742,00	52.038,78	159.780,78
ção: 1.124 - Construção do portal da cidade	0,00	5.000,00	5.000,00	5.967,75	6.504,85	22.472,60
66 - 4.4.90.51.00	0,00	5.000,00	5.000,00	5.967,75	6.504,85	22.472,60
1 - Recursos Próprios - 0.1.00	0,00	5.000,00	5.000,00	5.967,75	6.504,85	22.472,60
ção: 1.127 - Construção, ampliação e restauração de cemitérios	0,00	10.000,00	10.000,00	11.935,50	13.009,70	44.945,20
648 - 4.4.90.51.00	0,00	10.000,00	10.000,00	11.935,50	13.009,70	44.945,20
1 - Recursos Próprios - 0.1.00	0,00	10.000,00	10.000,00	11.935,50	13.009,70	44.945,20
ção: 1.128 - Expansão da iluminação pública	0,00	3.000,00	3.000,00	3.580,65	3.902,91	13.483,56
67 - 4.4.90.51.00	0,00	3.000,00	3.000,00	3.580,65	3.902,91	13.483,56
1 - Recursos Próprios - 0.1.00	0,00	3.000,00	3.000,00	3.580,65	3.902,91	13.483,56
ção: 1.136 - Construção, ampliação e rest. de pontes, bueiros, p. molhadas e abrigo de	0,00	25.000,00	10.000,00	29.838,75	32.524,24	97.362,99
68 - 4.4.90.51.00	0,00	25.000,00	10.000,00	29.838,75	32.524,24	97.362,99
1 - Recursos Próprios - 0.1.00	0,00	5.000,00	5.000,00	5.967,75	6.504,85	22.472,60
17 - Outros Convênios - 0.1.24	0,00	20.000,00	5.000,00	23.871,00	26.019,39	74.890,39
ção: 1.158 - Elaboração de projetos de infraestrutura	0,00	5.000,00	5.000,00	5.967,75	6.504,85	22.472,60
69 - 4.4.90.51.00	0,00	5.000,00	5.000,00	5.967,75	6.504,85	22.472,60
1 - Recursos Próprios - 0.1.00	0,00	5.000,00	5.000,00	5.967,75	6.504,85	22.472,60
ção: 2.260 - Revitalização de canteiros e calçadas	0,00	4.000,00	4.000,00	4.774,20	5.203,88	17.978,08
297 - 3.3.90.30.00	0,00	1.000,00	1.000,00	1.193,55	1.300,97	4.494,52
1 - Recursos Próprios - 0.1.00	0,00	1.000,00	1.000,00	1.193,55	1.300,97	4.494,52
298 - 3.3.90.36.00	0,00	1.000,00	1.000,00	1.193,55	1.300,97	4.494,52
1 - Recursos Próprios - 0.1.00	0,00	1.000,00	1.000,00	1.193,55	1.300,97	4.494,52
299 - 3.3.90.39.00	0,00	2.000,00	2.000,00	2.387,10	2.601,94	8.989,04
1 - Recursos Próprios - 0.1.00	0,00	2.000,00	2.000,00	2.387,10	2.601,94	8.989,04
ubfunção: 452 - Serviços Urbanos	0,00	961.000,00	1.784.840,00	1.147.001,55	1.250.231,69	5.143.073,24
rograma: 1503 - MODERNIZAÇÃO DOS SERVIÇOS PÚBLICOS	0,00	910.000,00	1.612.840,00	1.086.130,50	1.183.882,25	4.792.852,75
ção: 1.1013 - Reequipamentos da limpeza pública	0,00	2.000,00	2.000,00	2.387,10	2.601,94	8.989,04
71 - 4.4.90.52.00	0,00	2.000,00	2.000,00	2.387,10	2.601,94	8.989,04
1 - Recursos Próprios - 0.1.00	0,00	2.000,00	2.000,00	2.387,10	2.601,94	8.989,04
ção: 2.240 - Manutenção da limpeza pública	0,00	903.000,00	1.605.840,00	1.077.775,65	1.174.775,46	4.761.391,11
72 - 3.3.90.30.00	0,00	2.000,00	2.000,00	2.387,10	2.601,94	8.989,04
1 - Recursos Próprios - 0.1.00	0,00	2.000,00	2.000,00	2.387,10	2.601,94	8.989,04
300 - 3.3.90.36.00	0,00	1.000,00	20.000,00	1.193,55	1.300,97	23.494,52

**Demonstrativo de Compatibilidade entre PPA e a LOA**

PPA 2014 - 2017 - Valores em R\$

	Valor global	2014	2015	2016	2017	Total
1 - Recursos Próprios - 0.1.00	0,00	1.000,00	20.000,00	1.193,55	1.300,97	23.494,52
<b>649 - 3.3.90.39.00</b>	<b>0,00</b>	<b>900.000,00</b>	<b>1.583.840,00</b>	<b>1.074.195,00</b>	<b>1.170.872,55</b>	<b>4.728.907,55</b>
1 - Recursos Próprios - 0.1.00	0,00	900.000,00	1.583.840,00	1.074.195,00	1.170.872,55	4.728.907,55
Função: 2.241 - Manutenção dos cemitérios	0,00	5.000,00	5.000,00	5.967,75	6.504,85	22.472,60
<b>73 - 3.3.90.30.00</b>	<b>0,00</b>	<b>1.000,00</b>	<b>1.000,00</b>	<b>1.193,55</b>	<b>1.300,97</b>	<b>4.494,52</b>
1 - Recursos Próprios - 0.1.00	0,00	1.000,00	1.000,00	1.193,55	1.300,97	4.494,52
<b>301 - 3.3.90.36.00</b>	<b>0,00</b>	<b>3.000,00</b>	<b>3.000,00</b>	<b>3.580,65</b>	<b>3.902,91</b>	<b>13.483,56</b>
1 - Recursos Próprios - 0.1.00	0,00	3.000,00	3.000,00	3.580,65	3.902,91	13.483,56
<b>650 - 3.3.90.39.00</b>	<b>0,00</b>	<b>1.000,00</b>	<b>1.000,00</b>	<b>1.193,55</b>	<b>1.300,97</b>	<b>4.494,52</b>
1 - Recursos Próprios - 0.1.00	0,00	1.000,00	1.000,00	1.193,55	1.300,97	4.494,52
Programa: 1504 - INFRAESTRUTURA URBANA	0,00	51.000,00	172.000,00	60.871,05	66.349,44	350.220,49
Função: 2.242 - Manutenção da iluminação pública	0,00	51.000,00	172.000,00	60.871,05	66.349,44	350.220,49
<b>74 - 3.3.90.30.00</b>	<b>0,00</b>	<b>11.000,00</b>	<b>11.000,00</b>	<b>13.129,05</b>	<b>14.310,66</b>	<b>49.439,71</b>
1 - Recursos Próprios - 0.1.00	0,00	11.000,00	11.000,00	13.129,05	14.310,66	49.439,71
<b>302 - 3.3.90.36.00</b>	<b>0,00</b>	<b>11.000,00</b>	<b>11.000,00</b>	<b>13.129,05</b>	<b>14.310,66</b>	<b>49.439,71</b>
1 - Recursos Próprios - 0.1.00	0,00	11.000,00	11.000,00	13.129,05	14.310,66	49.439,71
<b>368 - 3.3.90.39.00</b>	<b>0,00</b>	<b>29.000,00</b>	<b>150.000,00</b>	<b>34.612,95</b>	<b>37.728,12</b>	<b>251.341,07</b>
1 - Recursos Próprios - 0.1.00	0,00	29.000,00	150.000,00	34.612,95	37.728,12	251.341,07
Função: 16 - Habitação	0,00	50.000,00	30.000,00	59.677,50	65.048,48	204.725,98
Subfunção: 482 - Habitação Urbana	0,00	50.000,00	30.000,00	59.677,50	65.048,48	204.725,98
Programa: 1601 - HABITAÇÃO POPULAR	0,00	50.000,00	30.000,00	59.677,50	65.048,48	204.725,98
Função: 1.130 - Construção e restauração de casas populares	0,00	50.000,00	30.000,00	59.677,50	65.048,48	204.725,98
<b>75 - 4.4.90.51.00</b>	<b>0,00</b>	<b>50.000,00</b>	<b>30.000,00</b>	<b>59.677,50</b>	<b>65.048,48</b>	<b>204.725,98</b>
1 - Recursos Próprios - 0.1.00	0,00	10.000,00	10.000,00	11.935,50	13.009,70	44.945,20
17 - Outros Convênios - 0.1.24	0,00	40.000,00	20.000,00	47.742,00	52.038,78	159.780,78
Função: 17 - Saneamento	0,00	165.000,00	90.000,00	196.935,75	214.659,97	666.595,72
Subfunção: 511 - Saneamento Básico Rural	0,00	48.000,00	18.000,00	57.290,40	62.446,53	185.736,93
Programa: 1701 - SANEAMENTO RURAL SIMPLIFICADO	0,00	48.000,00	18.000,00	57.290,40	62.446,53	185.736,93
Função: 1.123 - Construção de melhorias sanitárias domiciliares	0,00	48.000,00	18.000,00	57.290,40	62.446,53	185.736,93
<b>303 - 4.4.90.51.00</b>	<b>0,00</b>	<b>48.000,00</b>	<b>18.000,00</b>	<b>57.290,40</b>	<b>62.446,53</b>	<b>185.736,93</b>
1 - Recursos Próprios - 0.1.00	0,00	13.000,00	13.000,00	15.516,15	16.912,60	58.428,75
17 - Outros Convênios - 0.1.24	0,00	35.000,00	5.000,00	41.774,25	45.533,93	127.308,18
Subfunção: 512 - Saneamento Básico Urbano	0,00	87.000,00	57.000,00	103.838,85	113.184,35	361.023,20
Programa: 1702 - SANEAMENTO URBANO	0,00	87.000,00	57.000,00	103.838,85	113.184,35	361.023,20
Função: 1.132 - Construção e rest. de esgotos, galerias e fossas sépticas/ saneamento	0,00	87.000,00	57.000,00	103.838,85	113.184,35	361.023,20
<b>77 - 4.4.90.51.00</b>	<b>0,00</b>	<b>87.000,00</b>	<b>57.000,00</b>	<b>103.838,85</b>	<b>113.184,35</b>	<b>361.023,20</b>



### Demonstrativo de Compatibilidade entre PPA e a LOA

PPA 2014 - 2017 - Valores em R\$						
	Valor global	2014	2015	2016	2017	Total
1 - Recursos Próprios - 0.1.00	0,00	37.000,00	37.000,00	44.161,35	48.135,87	166.297,22
17 - Outros Convênios - 0.1.24	0,00	50.000,00	20.000,00	59.677,50	65.048,48	194.725,98
<b>função: 544 - Recursos Hídricos</b>	<b>0,00</b>	<b>30.000,00</b>	<b>15.000,00</b>	<b>35.806,50</b>	<b>39.029,09</b>	<b>119.835,59</b>
<b>ograma: 1703 - RECURSOS HÍDRICOS</b>	<b>0,00</b>	<b>30.000,00</b>	<b>15.000,00</b>	<b>35.806,50</b>	<b>39.029,09</b>	<b>119.835,59</b>
<b>ção: 1.134 - Construção de eta- estação de tratamento de água</b>	<b>0,00</b>	<b>30.000,00</b>	<b>15.000,00</b>	<b>35.806,50</b>	<b>39.029,09</b>	<b>119.835,59</b>
<b>78 - 4.4.90.51.00</b>	<b>0,00</b>	<b>30.000,00</b>	<b>15.000,00</b>	<b>35.806,50</b>	<b>39.029,09</b>	<b>119.835,59</b>
1 - Recursos Próprios - 0.1.00	0,00	10.000,00	10.000,00	11.935,50	13.009,70	44.945,20
17 - Outros Convênios - 0.1.24	0,00	20.000,00	5.000,00	23.871,00	26.019,39	74.890,39
<b>função: 18 - Gestão Ambiental</b>	<b>0,00</b>	<b>85.000,00</b>	<b>46.000,00</b>	<b>101.451,75</b>	<b>110.582,41</b>	<b>343.034,16</b>
<b>função: 541 - Preservação e Conservação Ambiental</b>	<b>0,00</b>	<b>85.000,00</b>	<b>46.000,00</b>	<b>101.451,75</b>	<b>110.582,41</b>	<b>343.034,16</b>
<b>ograma: 1801 - PRESERVAÇÃO E CONSERVAÇÃO AMBIENTAL</b>	<b>0,00</b>	<b>4.000,00</b>	<b>4.000,00</b>	<b>4.774,20</b>	<b>5.203,88</b>	<b>17.978,08</b>
<b>ção: 1.156 - Reestruturação do parque ecológico</b>	<b>0,00</b>	<b>4.000,00</b>	<b>4.000,00</b>	<b>4.774,20</b>	<b>5.203,88</b>	<b>17.978,08</b>
<b>79 - 4.4.90.52.00</b>	<b>0,00</b>	<b>4.000,00</b>	<b>4.000,00</b>	<b>4.774,20</b>	<b>5.203,88</b>	<b>17.978,08</b>
1 - Recursos Próprios - 0.1.00	0,00	1.000,00	1.000,00	1.193,55	1.300,97	4.494,52
17 - Outros Convênios - 0.1.24	0,00	3.000,00	3.000,00	3.580,65	3.902,91	13.483,56
<b>ograma: 1802 - RECICLAGEM E TRATAMENTO DE RESÍDUOS SÓLIDOS</b>	<b>0,00</b>	<b>81.000,00</b>	<b>42.000,00</b>	<b>96.677,55</b>	<b>105.378,53</b>	<b>325.056,08</b>
<b>ção: 1.133 - Construção de aterro sanitário</b>	<b>0,00</b>	<b>81.000,00</b>	<b>42.000,00</b>	<b>96.677,55</b>	<b>105.378,53</b>	<b>325.056,08</b>
<b>80 - 4.4.90.51.00</b>	<b>0,00</b>	<b>81.000,00</b>	<b>42.000,00</b>	<b>96.677,55</b>	<b>105.378,53</b>	<b>325.056,08</b>
1 - Recursos Próprios - 0.1.00	0,00	22.000,00	22.000,00	26.258,10	28.621,33	98.879,43
17 - Outros Convênios - 0.1.24	0,00	59.000,00	20.000,00	70.419,45	76.757,20	226.176,65
<b>função: 20 - Agricultura</b>	<b>0,00</b>	<b>22.000,00</b>	<b>22.000,00</b>	<b>26.258,10</b>	<b>28.621,33</b>	<b>98.879,43</b>
<b>função: 605 - Abastecimento</b>	<b>0,00</b>	<b>22.000,00</b>	<b>22.000,00</b>	<b>26.258,10</b>	<b>28.621,33</b>	<b>98.879,43</b>
<b>ograma: 2012 - ABASTECIMENTO DE QUALIDADE</b>	<b>0,00</b>	<b>22.000,00</b>	<b>22.000,00</b>	<b>26.258,10</b>	<b>28.621,33</b>	<b>98.879,43</b>
<b>ção: 1.135 - Construção, ampliação e restauração de mercados, matadouros e feiras</b>	<b>0,00</b>	<b>22.000,00</b>	<b>22.000,00</b>	<b>26.258,10</b>	<b>28.621,33</b>	<b>98.879,43</b>
<b>82 - 4.4.90.51.00</b>	<b>0,00</b>	<b>22.000,00</b>	<b>22.000,00</b>	<b>26.258,10</b>	<b>28.621,33</b>	<b>98.879,43</b>
1 - Recursos Próprios - 0.1.00	0,00	22.000,00	22.000,00	26.258,10	28.621,33	98.879,43
<b>função: 27 - Desporto e Lazer</b>	<b>0,00</b>	<b>30.000,00</b>	<b>15.000,00</b>	<b>35.806,50</b>	<b>39.029,09</b>	<b>119.835,59</b>
<b>função: 812 - Desporto Comunitário</b>	<b>0,00</b>	<b>30.000,00</b>	<b>15.000,00</b>	<b>35.806,50</b>	<b>39.029,09</b>	<b>119.835,59</b>
<b>ograma: 2703 - ACADEMIA DA CIDADE</b>	<b>0,00</b>	<b>30.000,00</b>	<b>15.000,00</b>	<b>35.806,50</b>	<b>39.029,09</b>	<b>119.835,59</b>
<b>ção: 1.138 - Construção e restauração de espaços desportivos, inclusive academia das</b>	<b>0,00</b>	<b>30.000,00</b>	<b>15.000,00</b>	<b>35.806,50</b>	<b>39.029,09</b>	<b>119.835,59</b>
<b>85 - 4.4.90.51.00</b>	<b>0,00</b>	<b>30.000,00</b>	<b>15.000,00</b>	<b>35.806,50</b>	<b>39.029,09</b>	<b>119.835,59</b>
1 - Recursos Próprios - 0.1.00	0,00	10.000,00	10.000,00	11.935,50	13.009,70	44.945,20
17 - Outros Convênios - 0.1.24	0,00	20.000,00	5.000,00	23.871,00	26.019,39	74.890,39
<b>Unidade Orçamentária: 7001 - Secretaria de Desenvolvimento Rural</b>	<b>0,00</b>	<b>586.000,00</b>	<b>589.000,00</b>	<b>698.281,25</b>	<b>761.126,57</b>	<b>2.634.407,82</b>
<b>função: 4 - Administração</b>	<b>0,00</b>	<b>525.000,00</b>	<b>528.000,00</b>	<b>626.613,75</b>	<b>683.008,98</b>	<b>2.362.622,73</b>
<b>função: 122 - Administração Geral</b>	<b>0,00</b>	<b>525.000,00</b>	<b>528.000,00</b>	<b>626.613,75</b>	<b>683.008,98</b>	<b>2.362.622,73</b>

## Demonstrativo de Compatibilidade entre PPA e a LOA

		PPA 2014 - 2017 - Valores em R\$					
		Valor global	2014	2015	2016	2017	Total
Programa:	2001 - GESTÃO DA SECRETARIA DE DESENVOLVIMENTO RURAL	0,00	525.000,00	528.000,00	626.613,75	683.008,98	2.362.622,73
Ação:	1.140 - Aquisição de máquinas e equipamentos para secretaria de desenvolvimento	0,00	11.000,00	11.000,00	13.129,05	14.310,66	49.439,71
	86 - 4.4.90.52.00	0,00	11.000,00	11.000,00	13.129,05	14.310,66	49.439,71
	1 - Recursos Próprios - 0.1.00	0,00	11.000,00	11.000,00	13.129,05	14.310,66	49.439,71
Ação:	2.243 - Manutenção da Secretaria de Desenvolvimento Rural	0,00	514.000,00	517.000,00	613.484,70	668.698,32	2.313.183,02
	87 - 3.1.90.04.00	0,00	22.000,00	5.000,00	26.258,10	28.621,33	81.879,43
	1 - Recursos Próprios - 0.1.00	0,00	22.000,00	5.000,00	26.258,10	28.621,33	81.879,43
	312 - 3.1.90.11.00	0,00	124.000,00	200.000,00	148.000,20	161.320,22	633.320,42
	1 - Recursos Próprios - 0.1.00	0,00	124.000,00	200.000,00	148.000,20	161.320,22	633.320,42
	369 - 3.3.90.14.00	0,00	2.000,00	2.000,00	2.387,10	2.601,94	8.989,04
	1 - Recursos Próprios - 0.1.00	0,00	2.000,00	2.000,00	2.387,10	2.601,94	8.989,04
	313 - 3.3.90.30.00	0,00	116.000,00	150.000,00	138.451,80	150.912,46	555.364,26
	1 - Recursos Próprios - 0.1.00	0,00	116.000,00	150.000,00	138.451,80	150.912,46	555.364,26
	314 - 3.3.90.36.00	0,00	60.000,00	60.000,00	71.613,00	78.058,17	269.671,17
	1 - Recursos Próprios - 0.1.00	0,00	60.000,00	60.000,00	71.613,00	78.058,17	269.671,17
	315 - 3.3.90.39.00	0,00	190.000,00	100.000,00	226.774,50	247.184,20	763.958,70
	1 - Recursos Próprios - 0.1.00	0,00	190.000,00	100.000,00	226.774,50	247.184,20	763.958,70
Função:	20 - Agricultura	0,00	61.000,00	61.000,00	71.667,50	78.117,59	271.785,09
Subfunção:	334 - Fomento ao Trabalho	0,00	16.000,00	16.000,00	19.096,80	20.815,52	71.912,32
Programa:	2010 - RURAL DESENVOLVIMENTO	0,00	16.000,00	16.000,00	19.096,80	20.815,52	71.912,32
Ação:	1.154 - Aquisição de máquinas e equipamentos para consórcios produtivos familiares	0,00	3.000,00	3.000,00	3.580,65	3.902,91	13.483,56
	88 - 4.4.90.52.00	0,00	3.000,00	3.000,00	3.580,65	3.902,91	13.483,56
	1 - Recursos Próprios - 0.1.00	0,00	3.000,00	3.000,00	3.580,65	3.902,91	13.483,56
Ação:	2.265 - Consórcios produtivos familiares	0,00	13.000,00	13.000,00	15.516,15	16.912,61	58.428,76
	89 - 3.3.90.30.00	0,00	1.000,00	1.000,00	1.193,55	1.300,97	4.494,52
	1 - Recursos Próprios - 0.1.00	0,00	1.000,00	1.000,00	1.193,55	1.300,97	4.494,52
	316 - 3.3.90.32.00	0,00	8.000,00	8.000,00	9.548,40	10.407,76	35.956,16
	1 - Recursos Próprios - 0.1.00	0,00	8.000,00	8.000,00	9.548,40	10.407,76	35.956,16
	317 - 3.3.90.33.00	0,00	1.000,00	1.000,00	1.193,55	1.300,97	4.494,52
	1 - Recursos Próprios - 0.1.00	0,00	1.000,00	1.000,00	1.193,55	1.300,97	4.494,52
	318 - 3.3.90.36.00	0,00	2.000,00	2.000,00	2.387,10	2.601,94	8.989,04
	1 - Recursos Próprios - 0.1.00	0,00	2.000,00	2.000,00	2.387,10	2.601,94	8.989,04
	319 - 3.3.90.39.00	0,00	1.000,00	1.000,00	1.193,55	1.300,97	4.494,52
	1 - Recursos Próprios - 0.1.00	0,00	1.000,00	1.000,00	1.193,55	1.300,97	4.494,52
Subfunção:	544 - Recursos Hídricos	0,00	9.000,00	9.000,00	10.741,95	11.708,73	40.450,68
Programa:	1703 - RECURSOS HÍDRICOS	0,00	9.000,00	9.000,00	10.741,95	11.708,73	40.450,68

### Demonstrativo de Compatibilidade entre PPA e a LOA

		PPA 2014 - 2017 - Valores em R\$					
		Valor global	2014	2015	2016	2017	Total
ação:	1.159 - Escavação de açudes para comunidades rurais	0,00	9.000,00	9.000,00	10.741,95	11.708,73	40.450,68
	81 - 4.4.90.51.00	0,00	9.000,00	9.000,00	10.741,95	11.708,73	40.450,68
	1 - Recursos Próprios - 0.1.00	0,00	9.000,00	9.000,00	10.741,95	11.708,73	40.450,68
subfunção:	605 - Abastecimento	0,00	29.000,00	29.000,00	33.473,90	36.486,55	127.960,45
programa:	2012 - ABASTECIMENTO DE QUALIDADE	0,00	29.000,00	29.000,00	33.473,90	36.486,55	127.960,45
ação:	1.141 - Reequipamento de açougues, mercados, matadouro e centrais de	0,00	0,00	11.000,00	11.990,00	13.069,10	36.059,10
	90 - 4.4.90.52.00	0,00	0,00	11.000,00	11.990,00	13.069,10	36.059,10
	1 - Recursos Próprios - 0.1.00	0,00	0,00	11.000,00	11.990,00	13.069,10	36.059,10
ação:	1.1016 - Reequipamento de açougues, mercados, matadouro e centrais de	0,00	11.000,00	0,00	0,00	0,00	11.000,00
	324 - 4.4.90.52.00	0,00	11.000,00	0,00	0,00	0,00	11.000,00
	1 - Recursos Próprios - 0.1.00	0,00	11.000,00	0,00	0,00	0,00	11.000,00
ação:	2.244 - Manutenção de açougues, mercados, matadouro e centrais de	0,00	18.000,00	18.000,00	21.483,90	23.417,45	80.901,35
	325 - 3.3.90.36.00	0,00	15.000,00	15.000,00	17.903,25	19.514,54	67.417,79
	1 - Recursos Próprios - 0.1.00	0,00	15.000,00	15.000,00	17.903,25	19.514,54	67.417,79
	326 - 3.3.90.39.00	0,00	3.000,00	3.000,00	3.580,65	3.902,91	13.483,56
	1 - Recursos Próprios - 0.1.00	0,00	3.000,00	3.000,00	3.580,65	3.902,91	13.483,56
subfunção:	606 - Extensão Rural	0,00	7.000,00	7.000,00	8.354,85	9.106,79	31.461,64
programa:	2004 - PRODUÇÃO E DISTRIBUIÇÃO DE SEMENTES E MUDAS	0,00	7.000,00	7.000,00	8.354,85	9.106,79	31.461,64
ação:	2.281 - Implantação de culturas diversas e incentivo às culturas perenes	0,00	7.000,00	7.000,00	8.354,85	9.106,79	31.461,64
	320 - 3.3.90.30.00	0,00	1.000,00	1.000,00	1.193,55	1.300,97	4.494,52
	1 - Recursos Próprios - 0.1.00	0,00	1.000,00	1.000,00	1.193,55	1.300,97	4.494,52
	321 - 3.3.90.32.00	0,00	3.000,00	3.000,00	3.580,65	3.902,91	13.483,56
	1 - Recursos Próprios - 0.1.00	0,00	3.000,00	3.000,00	3.580,65	3.902,91	13.483,56
	322 - 3.3.90.36.00	0,00	1.000,00	1.000,00	1.193,55	1.300,97	4.494,52
	1 - Recursos Próprios - 0.1.00	0,00	1.000,00	1.000,00	1.193,55	1.300,97	4.494,52
	323 - 3.3.90.39.00	0,00	2.000,00	2.000,00	2.387,10	2.601,94	8.989,04
	1 - Recursos Próprios - 0.1.00	0,00	2.000,00	2.000,00	2.387,10	2.601,94	8.989,04
Unidade Orçamentária:	8001 - Secretaria de Transporte	0,00	286.000,00	453.000,00	341.355,30	72.077,27	1.452.432,57
subfunção:	26 - Transporte	0,00	286.000,00	453.000,00	341.355,30	72.077,27	1.452.432,57
subfunção:	122 - Administração Geral	0,00	210.000,00	417.000,00	250.645,50	273.203,59	1.150.849,09
programa:	401 - GESTÃO SUPERIOR DO MUNICÍPIO	0,00	210.000,00	417.000,00	250.645,50	273.203,59	1.150.849,09
ação:	1.1012 - Aquisição de veículos e equipamentos	0,00	30.000,00	30.000,00	35.806,50	39.029,08	134.835,58
	640 - 4.4.90.52.00	0,00	30.000,00	30.000,00	35.806,50	39.029,08	134.835,58
	1 - Recursos Próprios - 0.1.00	0,00	30.000,00	30.000,00	35.806,50	39.029,08	134.835,58
ação:	2.1038 - Manutenção das atividades da secretaria de transporte	0,00	180.000,00	387.000,00	214.839,00	234.174,51	1.016.013,51
	641 - 3.1.90.04.00	0,00	30.000,00	30.000,00	35.806,50	39.029,08	134.835,58

### Demonstrativo de Compatibilidade entre PPA e a LOA

PPA 2014 - 2017 - Valores em R\$

	Valor global	2014	2015	2016	2017	Total
1 - Recursos Próprios - 0.1.00	0,00	30.000,00	30.000,00	35.806,50	39.029,06	134.835,58
<b>642 - 3.1.90.11.00</b>	<b>0,00</b>	<b>18.000,00</b>	<b>200.000,00</b>	<b>21.483,90</b>	<b>23.417,45</b>	<b>262.901,35</b>
1 - Recursos Próprios - 0.1.00	0,00	18.000,00	200.000,00	21.483,90	23.417,45	262.901,35
<b>643 - 3.1.90.13.00</b>	<b>0,00</b>	<b>5.000,00</b>	<b>5.000,00</b>	<b>5.967,75</b>	<b>6.504,85</b>	<b>22.472,60</b>
1 - Recursos Próprios - 0.1.00	0,00	5.000,00	5.000,00	5.967,75	6.504,85	22.472,60
<b>644 - 3.3.90.30.00</b>	<b>0,00</b>	<b>45.000,00</b>	<b>70.000,00</b>	<b>53.709,75</b>	<b>58.543,63</b>	<b>227.253,38</b>
1 - Recursos Próprios - 0.1.00	0,00	45.000,00	70.000,00	53.709,75	58.543,63	227.253,38
<b>645 - 3.3.90.33.00</b>	<b>0,00</b>	<b>2.000,00</b>	<b>2.000,00</b>	<b>2.387,10</b>	<b>2.601,94</b>	<b>8.989,04</b>
1 - Recursos Próprios - 0.1.00	0,00	2.000,00	2.000,00	2.387,10	2.601,94	8.989,04
<b>646 - 3.3.90.36.00</b>	<b>0,00</b>	<b>25.000,00</b>	<b>25.000,00</b>	<b>29.838,75</b>	<b>32.524,24</b>	<b>112.362,99</b>
1 - Recursos Próprios - 0.1.00	0,00	25.000,00	25.000,00	29.838,75	32.524,24	112.362,99
<b>647 - 3.3.90.39.00</b>	<b>0,00</b>	<b>55.000,00</b>	<b>55.000,00</b>	<b>65.645,25</b>	<b>71.553,32</b>	<b>247.198,57</b>
1 - Recursos Próprios - 0.1.00	0,00	55.000,00	55.000,00	65.645,25	71.553,32	247.198,57
Subfunção: 782 - Transporte Rodoviário	0,00	76.000,00	36.000,00	90.709,80	98.873,68	301.583,48
Programa: 2602 - RODOVIAS E ESTRADAS VICINAIS	0,00	76.000,00	36.000,00	90.709,80	98.873,68	301.583,48
Ação: 1.137 - Recuperação de estradas vicinais, inclusive construção de pontes e bueiros	0,00	76.000,00	36.000,00	90.709,80	98.873,68	301.583,48
<b>83 - 4.4.90.51.00</b>	<b>0,00</b>	<b>76.000,00</b>	<b>36.000,00</b>	<b>90.709,80</b>	<b>98.873,68</b>	<b>301.583,48</b>
1 - Recursos Próprios - 0.1.00	0,00	31.000,00	31.000,00	37.000,05	40.330,05	139.330,10
17 - Outros Convênios - 0.1.24	0,00	45.000,00	5.000,00	53.709,75	58.543,63	162.253,38
Unidade Orçamentária: 9001 - Secretaria Municipal de Educação, Esporte e Cultura	0,00	9.060.080,00	8.172.930,00	10.873.363,23	11.851.965,98	39.958.339,21
Ação: 12 - Educação	0,00	8.206.080,00	7.216.930,00	9.848.866,78	10.735.264,82	36.007.141,60
Subfunção: 306 - Alimentação e Nutrição	0,00	1.217.000,00	845.680,00	1.452.550,35	1.583.279,89	5.098.510,24
Programa: 1216 - ALIMENTAÇÃO ESCOLAR	0,00	1.217.000,00	845.680,00	1.452.550,35	1.583.279,89	5.098.510,24
Ação: 2.224 - Programa de alimentação escolar	0,00	1.217.000,00	845.680,00	1.452.550,35	1.583.279,89	5.098.510,24
<b>32 - 3.3.90.30.00</b>	<b>0,00</b>	<b>750.000,00</b>	<b>735.680,00</b>	<b>895.162,50</b>	<b>975.727,13</b>	<b>3.356.569,63</b>
2 - Impostos e Transferências MDE - 0.1.01	0,00	450.000,00	335.680,00	537.097,50	585.436,28	1.908.213,78
11 - P.N.A.E - 0.1.60	0,00	300.000,00	400.000,00	358.065,00	390.290,85	1.448.355,85
<b>212 - 3.3.90.39.00</b>	<b>0,00</b>	<b>467.000,00</b>	<b>110.000,00</b>	<b>557.387,85</b>	<b>607.552,76</b>	<b>1.741.940,61</b>
2 - Impostos e Transferências MDE - 0.1.01	0,00	7.000,00	10.000,00	8.354,85	9.106,79	34.461,64
11 - P.N.A.E - 0.1.60	0,00	460.000,00	100.000,00	549.033,00	598.445,97	1.707.478,97
Subfunção: 361 - Ensino Fundamental	0,00	5.877.080,00	5.170.250,00	7.069.088,83	7.705.306,84	25.821.725,67
Programa: 1201 - GESTÃO DAS ATIVIDADES-MEIO DA EDUCAÇÃO BÁSICA	0,00	4.205.080,00	3.584.250,00	5.073.473,23	5.530.085,84	18.392.889,07
Ação: 1.109 - Reequipamento do ensino fundamental	0,00	606.080,00	191.000,00	723.386,78	788.491,61	2.308.958,39
<b>33 - 4.4.90.52.00</b>	<b>0,00</b>	<b>606.080,00</b>	<b>191.000,00</b>	<b>723.386,78</b>	<b>788.491,61</b>	<b>2.308.958,39</b>
2 - Impostos e Transferências MDE - 0.1.01	0,00	529.080,00	100.000,00	631.483,43	688.316,94	1.948.880,37
9 - Salário Educação - 0.1.58	0,00	67.000,00	80.000,00	79.967,85	87.164,97	314.132,82
13 - Outras Transf. do FNDE - 0.1.62	0,00	10.000,00	11.000,00	11.935,50	13.009,70	45.945,20



### Demonstrativo de Compatibilidade entre PPA e a LOA

		PPA 2014 - 2017 - Valores em R\$					
		Valor global	2014	2015	2016	2017	Total
Item:	2.227 - Manutenção do ensino fundamental	0,00	3.599.000,00	3.393.250,00	4.350.086,45	4.741.594,23	16.083.930,68
	34 - 3.1.90.04.00	0,00	90.000,00	90.000,00	107.419,50	117.087,26	404.506,76
	2 - Impostos e Transferências MDE - 0.1.01	0,00	90.000,00	90.000,00	107.419,50	117.087,26	404.506,76
	213 - 3.1.90.11.00	0,00	291.000,00	840.250,00	401.823,05	437.987,12	1.971.060,17
	2 - Impostos e Transferências MDE - 0.1.01	0,00	291.000,00	790.250,00	347.323,05	378.582,12	1.807.155,17
	9 - Salário Educação - 0.1.58	0,00	0,00	50.000,00	54.500,00	59.405,00	163.905,00
	214 - 3.1.90.13.00	0,00	65.000,00	80.000,00	77.580,75	84.563,02	307.143,77
	2 - Impostos e Transferências MDE - 0.1.01	0,00	65.000,00	80.000,00	77.580,75	84.563,02	307.143,77
	215 - 3.1.90.16.00	0,00	1.000,00	1.000,00	1.193,55	1.300,97	4.494,52
	2 - Impostos e Transferências MDE - 0.1.01	0,00	1.000,00	1.000,00	1.193,55	1.300,97	4.494,52
	216 - 3.1.91.13.00	0,00	24.000,00	24.000,00	28.645,20	31.223,27	107.868,47
	2 - Impostos e Transferências MDE - 0.1.01	0,00	24.000,00	24.000,00	28.645,20	31.223,27	107.868,47
	217 - 3.3.50.43.00	0,00	200.000,00	200.000,00	238.710,00	260.193,90	898.903,90
	2 - Impostos e Transferências MDE - 0.1.01	0,00	200.000,00	200.000,00	238.710,00	260.193,90	898.903,90
	218 - 3.3.90.14.00	0,00	20.000,00	20.000,00	23.871,00	26.019,39	89.890,39
	2 - Impostos e Transferências MDE - 0.1.01	0,00	20.000,00	20.000,00	23.871,00	26.019,39	89.890,39
	219 - 3.3.90.30.00	0,00	1.012.000,00	1.016.000,00	1.207.872,60	1.316.581,13	4.552.453,73
	2 - Impostos e Transferências MDE - 0.1.01	0,00	896.000,00	900.000,00	1.069.420,80	1.165.668,67	4.031.089,47
	9 - Salário Educação - 0.1.58	0,00	96.000,00	96.000,00	114.580,80	124.893,07	431.473,87
	10 - P.D.D.E - 0.1.59	0,00	20.000,00	20.000,00	23.871,00	26.019,39	89.890,39
	220 - 3.3.90.32.00	0,00	33.000,00	33.000,00	39.387,15	42.931,99	148.319,14
	2 - Impostos e Transferências MDE - 0.1.01	0,00	3.000,00	3.000,00	3.580,65	3.902,91	13.483,56
	9 - Salário Educação - 0.1.58	0,00	30.000,00	30.000,00	35.806,50	39.029,08	134.835,58
	221 - 3.3.90.33.00	0,00	4.000,00	4.000,00	4.774,20	5.203,88	17.978,08
	2 - Impostos e Transferências MDE - 0.1.01	0,00	4.000,00	4.000,00	4.774,20	5.203,88	17.978,08
	222 - 3.3.90.36.00	0,00	837.000,00	560.000,00	999.001,35	1.088.911,48	3.484.912,83
	2 - Impostos e Transferências MDE - 0.1.01	0,00	577.000,00	350.000,00	688.678,35	750.659,40	2.366.337,75
	9 - Salário Educação - 0.1.58	0,00	250.000,00	200.000,00	298.387,50	325.242,38	1.073.629,88
	10 - P.D.D.E - 0.1.59	0,00	10.000,00	10.000,00	11.935,50	13.009,70	44.945,20
	223 - 3.3.90.39.00	0,00	880.000,00	383.000,00	1.050.324,00	1.144.853,15	3.458.177,15
	2 - Impostos e Transferências MDE - 0.1.01	0,00	595.000,00	268.000,00	710.162,25	774.076,85	2.347.239,10
	9 - Salário Educação - 0.1.58	0,00	270.000,00	100.000,00	322.258,50	351.261,76	1.043.520,26
	10 - P.D.D.E - 0.1.59	0,00	15.000,00	15.000,00	17.903,25	19.514,54	67.417,79
	224 - 3.3.90.49.00	0,00	2.000,00	2.000,00	2.387,10	2.601,94	8.989,04
	2 - Impostos e Transferências MDE - 0.1.01	0,00	2.000,00	2.000,00	2.387,10	2.601,94	8.989,04
	225 - 3.3.90.92.00	0,00	140.000,00	140.000,00	167.097,00	182.135,73	629.232,73
	2 - Impostos e Transferências MDE - 0.1.01	0,00	140.000,00	140.000,00	167.097,00	182.135,73	629.232,73

## Demonstrativo de Compatibilidade entre PPA e a LOA


PPA 2014 - 2017 - Valores em R\$

	Valor global	2014	2015	2016	2017	Total
Programa: 1202 - TRANSPORTE ESCOLAR DE QUALIDADE	0,00	1.339.000,00	1.255.000,00	1.598.163,45	1.741.998,15	5.934.161,60
Ação: 1.108 - Aquisição de transporte escolar	0,00	374.000,00	274.000,00	446.387,70	486.562,59	1.580.950,29
35 - 4.4.90.52.00	0,00	374.000,00	274.000,00	446.387,70	486.562,59	1.580.950,29
2 - Impostos e Transferências MDE - 0.1.01	0,00	300.000,00	200.000,00	358.065,00	390.290,85	1.248.355,85
12 - P.N.A.T - 0.1.61	0,00	74.000,00	74.000,00	88.322,70	96.271,74	332.594,44
Ação: 2.226 - Manutenção do transporte escolar	0,00	965.000,00	981.000,00	1.151.775,75	1.255.435,56	4.353.211,31
36 - 3.3.90.30.00	0,00	151.000,00	151.000,00	180.226,05	196.446,39	678.672,44
2 - Impostos e Transferências MDE - 0.1.01	0,00	150.000,00	150.000,00	179.032,50	195.145,42	674.177,92
12 - P.N.A.T - 0.1.61	0,00	1.000,00	1.000,00	1.193,55	1.300,97	4.494,52
226 - 3.3.90.36.00	0,00	171.000,00	171.000,00	204.097,05	222.465,79	768.562,84
2 - Impostos e Transferências MDE - 0.1.01	0,00	170.000,00	170.000,00	202.903,50	221.164,82	764.068,32
12 - P.N.A.T - 0.1.61	0,00	1.000,00	1.000,00	1.193,55	1.300,97	4.494,52
655 - 3.3.90.39.00	0,00	643.000,00	659.000,00	767.452,65	836.523,38	2.905.976,03
2 - Impostos e Transferências MDE - 0.1.01	0,00	230.000,00	230.000,00	274.516,50	299.222,98	1.033.739,48
9 - Salário Educação - 0.1.58	0,00	313.000,00	313.000,00	373.581,15	407.203,45	1.406.784,60
12 - P.N.A.T - 0.1.61	0,00	100.000,00	116.000,00	119.355,00	130.096,95	465.451,95
Programa: 1203 - DINHEIRO DIRETO NA ESCOLA (PDDE)	0,00	41.000,00	49.000,00	48.935,55	53.339,75	192.275,30
Ação: 2.1039 - Manutenção do PDDE	0,00	41.000,00	49.000,00	48.935,55	53.339,75	192.275,30
653 - 3.3.90.30.00	0,00	15.000,00	23.000,00	17.903,25	19.514,54	75.417,79
10 - P.D.D.E - 0.1.59	0,00	15.000,00	23.000,00	17.903,25	19.514,54	75.417,79
654 - 4.4.90.52.00	0,00	26.000,00	26.000,00	31.032,30	33.825,21	116.857,51
10 - P.D.D.E - 0.1.59	0,00	26.000,00	26.000,00	31.032,30	33.825,21	116.857,51
Programa: 1902 - INCLUSÃO DIGITAL	0,00	292.000,00	282.000,00	348.516,60	379.883,10	1.302.399,70
Ação: 1.230 - Aquisição de máquinas, equipamento e softwares para o prog. de inclusão	0,00	165.000,00	155.000,00	196.935,75	214.659,96	731.595,71
37 - 4.4.90.52.00	0,00	165.000,00	155.000,00	196.935,75	214.659,96	731.595,71
2 - Impostos e Transferências MDE - 0.1.01	0,00	150.000,00	150.000,00	179.032,50	195.145,42	674.177,92
17 - Outros Convênios - 0.1.24	0,00	15.000,00	5.000,00	17.903,25	19.514,54	57.417,79
Ação: 2.230 - Programa de inclusão digital	0,00	127.000,00	127.000,00	151.580,85	165.223,14	570.803,99
38 - 3.3.90.30.00	0,00	48.000,00	48.000,00	57.290,40	62.446,54	215.736,94
2 - Impostos e Transferências MDE - 0.1.01	0,00	40.000,00	40.000,00	47.742,00	52.038,78	179.780,78
17 - Outros Convênios - 0.1.24	0,00	8.000,00	8.000,00	9.548,40	10.407,76	35.956,16
227 - 3.3.90.36.00	0,00	22.000,00	22.000,00	26.258,10	28.621,33	98.879,43
2 - Impostos e Transferências MDE - 0.1.01	0,00	20.000,00	20.000,00	23.871,00	26.019,39	89.890,39
17 - Outros Convênios - 0.1.24	0,00	2.000,00	2.000,00	2.387,10	2.601,94	8.989,04
228 - 3.3.90.39.00	0,00	57.000,00	57.000,00	68.032,35	74.155,27	256.187,62
2 - Impostos e Transferências MDE - 0.1.01	0,00	50.000,00	50.000,00	59.677,50	65.048,48	224.725,98

### Demonstrativo de Compatibilidade entre PPA e a LOA

PPA 2014 - 2017 - Valores em R\$

	Valor global	2014	2015	2016	2017	Total
17 - Outros Convênios - 0.1.24	0,00	7.000,00	7.000,00	8.354,85	9.106,79	31.461,64
Subfunção: 363 - Ensino Profissional	0,00	455.000,00	455.000,00	543.065,25	591.941,12	2.045.006,37
Programa: 1204 - MODERNIZAÇÃO DA EDUCAÇÃO	0,00	455.000,00	455.000,00	543.065,25	591.941,12	2.045.006,37
Ação: 2.231 - Manutenção de cursos de capacitação	0,00	455.000,00	455.000,00	543.065,25	591.941,12	2.045.006,37
39 - 3.3.50.43.00	0,00	5.000,00	5.000,00	5.967,75	6.504,85	22.472,60
2 - Impostos e Transferências MDE - 0.1.01	0,00	5.000,00	5.000,00	5.967,75	6.504,85	22.472,60
229 - 3.3.90.30.00	0,00	20.000,00	20.000,00	23.871,00	26.019,39	89.890,39
2 - Impostos e Transferências MDE - 0.1.01	0,00	20.000,00	20.000,00	23.871,00	26.019,39	89.890,39
230 - 3.3.90.36.00	0,00	30.000,00	30.000,00	35.806,50	39.029,08	134.835,58
2 - Impostos e Transferências MDE - 0.1.01	0,00	30.000,00	30.000,00	35.806,50	39.029,08	134.835,58
231 - 3.3.90.39.00	0,00	400.000,00	400.000,00	477.420,00	520.387,80	1.797.807,80
2 - Impostos e Transferências MDE - 0.1.01	0,00	400.000,00	400.000,00	477.420,00	520.387,80	1.797.807,80
Subfunção: 364 - Ensino Superior	0,00	8.000,00	8.000,00	9.548,40	10.407,76	35.956,16
Programa: 1209 - ASSISTÊNCIA AO ESTUDANTE CARENTE	0,00	8.000,00	8.000,00	9.548,40	10.407,76	35.956,16
Ação: 2.232 - Concessão de bolsas de estudos	0,00	8.000,00	8.000,00	9.548,40	10.407,76	35.956,16
40 - 3.3.90.18.00	0,00	8.000,00	8.000,00	9.548,40	10.407,76	35.956,16
2 - Impostos e Transferências MDE - 0.1.01	0,00	8.000,00	8.000,00	9.548,40	10.407,76	35.956,16
Subfunção: 365 - Educação Infantil	0,00	275.000,00	295.000,00	328.226,25	357.766,61	1.255.992,86
Programa: 1210 - CRECHE E PROINFÂNCIA	0,00	275.000,00	295.000,00	328.226,25	357.766,61	1.255.992,86
Ação: 2.233 - Manutenção da educação infantil	0,00	275.000,00	295.000,00	328.226,25	357.766,61	1.255.992,86
41 - 3.3.90.14.00	0,00	15.000,00	15.000,00	17.903,25	19.514,54	67.417,79
2 - Impostos e Transferências MDE - 0.1.01	0,00	15.000,00	15.000,00	17.903,25	19.514,54	67.417,79
232 - 3.3.90.30.00	0,00	180.000,00	200.000,00	214.839,00	234.174,51	829.013,51
2 - Impostos e Transferências MDE - 0.1.01	0,00	180.000,00	200.000,00	214.839,00	234.174,51	829.013,51
233 - 3.3.90.32.00	0,00	30.000,00	30.000,00	35.806,50	39.029,08	134.835,58
2 - Impostos e Transferências MDE - 0.1.01	0,00	30.000,00	30.000,00	35.806,50	39.029,08	134.835,58
234 - 3.3.90.36.00	0,00	10.000,00	10.000,00	11.935,50	13.009,70	44.945,20
2 - Impostos e Transferências MDE - 0.1.01	0,00	10.000,00	10.000,00	11.935,50	13.009,70	44.945,20
235 - 3.3.90.39.00	0,00	40.000,00	40.000,00	47.742,00	52.038,78	179.780,78
2 - Impostos e Transferências MDE - 0.1.01	0,00	40.000,00	40.000,00	47.742,00	52.038,78	179.780,78
Subfunção: 366 - Educação de Jovens e Adultos	0,00	95.000,00	95.000,00	113.387,25	123.592,12	426.979,37
Programa: 1214 - JOVENS E ADULTOS ALFABETIZADOS	0,00	57.000,00	57.000,00	68.032,35	74.155,27	256.187,62
Ação: 2.235 - Manutenção da educação de jovens e adultos	0,00	57.000,00	57.000,00	68.032,35	74.155,27	256.187,62
42 - 3.3.50.43.00	0,00	1.000,00	1.000,00	1.193,55	1.300,97	4.494,52
2 - Impostos e Transferências MDE - 0.1.01	0,00	1.000,00	1.000,00	1.193,55	1.300,97	4.494,52
236 - 3.3.90.14.00	0,00	3.000,00	3.000,00	3.580,65	3.902,91	13.483,56



**Demonstrativo de Compatibilidade entre PPA e a LOA**

PPA 2014 - 2017 - Valores em R\$

	Valor global	2014	2015	2016	2017	Total
2 - Impostos e Transferências MDE - 0.1.01	0,00	3.000,00	3.000,00	3.580,65	3.902,91	13.483,56
<b>237 - 3.3.90.30.00</b>	<b>0,00</b>	<b>10.000,00</b>	<b>10.000,00</b>	<b>11.935,50</b>	<b>13.009,70</b>	<b>44.945,20</b>
2 - Impostos e Transferências MDE - 0.1.01	0,00	10.000,00	10.000,00	11.935,50	13.009,70	44.945,20
<b>238 - 3.3.90.32.00</b>	<b>0,00</b>	<b>15.000,00</b>	<b>15.000,00</b>	<b>17.903,25</b>	<b>19.514,54</b>	<b>67.417,79</b>
2 - Impostos e Transferências MDE - 0.1.01	0,00	15.000,00	15.000,00	17.903,25	19.514,54	67.417,79
<b>239 - 3.3.90.36.00</b>	<b>0,00</b>	<b>8.000,00</b>	<b>8.000,00</b>	<b>9.548,40</b>	<b>10.407,76</b>	<b>35.956,16</b>
2 - Impostos e Transferências MDE - 0.1.01	0,00	8.000,00	8.000,00	9.548,40	10.407,76	35.956,16
<b>240 - 3.3.90.39.00</b>	<b>0,00</b>	<b>20.000,00</b>	<b>20.000,00</b>	<b>23.871,00</b>	<b>26.019,39</b>	<b>89.890,39</b>
2 - Impostos e Transferências MDE - 0.1.01	0,00	20.000,00	20.000,00	23.871,00	26.019,39	89.890,39
Programa: 1217 - PROJOVEM	0,00	38.000,00	38.000,00	45.354,90	49.436,85	170.791,75
Ação: 2.290 - Manutenção do projojem	0,00	38.000,00	38.000,00	45.354,90	49.436,85	170.791,75
<b>43 - 3.3.90.30.00</b>	<b>0,00</b>	<b>15.000,00</b>	<b>15.000,00</b>	<b>17.903,25</b>	<b>19.514,54</b>	<b>67.417,79</b>
2 - Impostos e Transferências MDE - 0.1.01	0,00	15.000,00	15.000,00	17.903,25	19.514,54	67.417,79
<b>241 - 3.3.90.32.00</b>	<b>0,00</b>	<b>5.000,00</b>	<b>5.000,00</b>	<b>5.967,75</b>	<b>6.504,85</b>	<b>22.472,60</b>
2 - Impostos e Transferências MDE - 0.1.01	0,00	5.000,00	5.000,00	5.967,75	6.504,85	22.472,60
<b>242 - 3.3.90.36.00</b>	<b>0,00</b>	<b>6.000,00</b>	<b>6.000,00</b>	<b>7.161,30</b>	<b>7.805,82</b>	<b>26.967,12</b>
2 - Impostos e Transferências MDE - 0.1.01	0,00	6.000,00	6.000,00	7.161,30	7.805,82	26.967,12
<b>243 - 3.3.90.39.00</b>	<b>0,00</b>	<b>10.000,00</b>	<b>10.000,00</b>	<b>11.935,50</b>	<b>13.009,70</b>	<b>44.945,20</b>
2 - Impostos e Transferências MDE - 0.1.01	0,00	10.000,00	10.000,00	11.935,50	13.009,70	44.945,20
<b>244 - 3.3.90.48.00</b>	<b>0,00</b>	<b>2.000,00</b>	<b>2.000,00</b>	<b>2.387,10</b>	<b>2.601,94</b>	<b>8.989,04</b>
2 - Impostos e Transferências MDE - 0.1.01	0,00	2.000,00	2.000,00	2.387,10	2.601,94	8.989,04
Subfunção: 367 - Educação Especial	0,00	279.000,00	348.000,00	333.000,45	362.970,48	1.322.970,93
Programa: 1205 - EDUCAÇÃO ESPECIAL - INCLUSÃO PARA TODOS	0,00	279.000,00	348.000,00	333.000,45	362.970,48	1.322.970,93
Ação: 2.236 - Educação especial	0,00	279.000,00	348.000,00	333.000,45	362.970,48	1.322.970,93
<b>44 - 3.1.90.04.00</b>	<b>0,00</b>	<b>22.000,00</b>	<b>22.000,00</b>	<b>26.258,10</b>	<b>28.621,33</b>	<b>98.879,43</b>
2 - Impostos e Transferências MDE - 0.1.01	0,00	22.000,00	22.000,00	26.258,10	28.621,33	98.879,43
<b>245 - 3.3.50.43.00</b>	<b>0,00</b>	<b>20.000,00</b>	<b>20.000,00</b>	<b>23.871,00</b>	<b>26.019,39</b>	<b>89.890,39</b>
2 - Impostos e Transferências MDE - 0.1.01	0,00	20.000,00	20.000,00	23.871,00	26.019,39	89.890,39
<b>246 - 3.3.90.30.00</b>	<b>0,00</b>	<b>131.000,00</b>	<b>200.000,00</b>	<b>156.355,05</b>	<b>170.427,00</b>	<b>657.782,05</b>
2 - Impostos e Transferências MDE - 0.1.01	0,00	131.000,00	200.000,00	156.355,05	170.427,00	657.782,05
<b>247 - 3.3.90.32.00</b>	<b>0,00</b>	<b>11.000,00</b>	<b>11.000,00</b>	<b>13.129,05</b>	<b>14.310,66</b>	<b>49.439,71</b>
2 - Impostos e Transferências MDE - 0.1.01	0,00	11.000,00	11.000,00	13.129,05	14.310,66	49.439,71
<b>248 - 3.3.90.33.00</b>	<b>0,00</b>	<b>15.000,00</b>	<b>15.000,00</b>	<b>17.903,25</b>	<b>19.514,54</b>	<b>67.417,79</b>
2 - Impostos e Transferências MDE - 0.1.01	0,00	15.000,00	15.000,00	17.903,25	19.514,54	67.417,79
<b>249 - 3.3.90.36.00</b>	<b>0,00</b>	<b>30.000,00</b>	<b>30.000,00</b>	<b>35.806,50</b>	<b>39.029,08</b>	<b>134.835,58</b>
2 - Impostos e Transferências MDE - 0.1.01	0,00	30.000,00	30.000,00	35.806,50	39.029,08	134.835,58
<b>250 - 3.3.90.39.00</b>	<b>0,00</b>	<b>50.000,00</b>	<b>50.000,00</b>	<b>59.677,50</b>	<b>65.048,48</b>	<b>224.725,98</b>

### Demonstrativo de Compatibilidade entre PPA e a LOA

PPA 2014 - 2017 - Valores em R\$

	Valor global	2014	2015	2016	2017	Total
2 - Impostos e Transferências MDE - 0.1.01	0,00	50.000,00	50.000,00	59.677,50	65.048,48	224.725,98
ação: 13 - Cultura	0,00	770.000,00	785.000,00	924.238,25	1.007.419,71	3.486.657,96
subfunção: 392 - Difusão Cultural	0,00	770.000,00	785.000,00	924.238,25	1.007.419,71	3.486.657,96
programa: 1220 - MINHA CASA, MINHA CULTURA, MEU MUNICÍPIO	0,00	3.000,00	3.000,00	3.580,65	3.902,91	13.483,56
ação: 1.145 - Reequipamento da biblioteca	0,00	3.000,00	3.000,00	3.580,65	3.902,91	13.483,56
46 - 4.4.90.52.00	0,00	3.000,00	3.000,00	3.580,65	3.902,91	13.483,56
1 - Recursos Próprios - 0.1.00	0,00	3.000,00	3.000,00	3.580,65	3.902,91	13.483,56
programa: 1303 - AÇÕES CULTURAIS	0,00	767.000,00	782.000,00	920.657,60	1.003.516,80	3.473.174,40
ação: 1.139 - Construção, e restauração de espaços de cultura e lazer, inclusive pátio de	0,00	0,00	55.000,00	59.950,00	65.345,50	180.295,50
294 - 4.4.90.51.00	0,00	0,00	55.000,00	59.950,00	65.345,50	180.295,50
1 - Recursos Próprios - 0.1.00	0,00	0,00	55.000,00	59.950,00	65.345,50	180.295,50
ação: 1.144 - Implantação da escola de música	0,00	8.000,00	8.000,00	9.548,40	10.407,76	35.956,16
47 - 4.4.90.52.00	0,00	8.000,00	8.000,00	9.548,40	10.407,76	35.956,16
1 - Recursos Próprios - 0.1.00	0,00	8.000,00	8.000,00	9.548,40	10.407,76	35.956,16
ação: 1.1014 - Construção, e restauração de espaços de cultura e lazer, inclusive pátio de	0,00	55.000,00	0,00	0,00	0,00	55.000,00
62 - 4.4.90.51.00	0,00	55.000,00	0,00	0,00	0,00	55.000,00
1 - Recursos Próprios - 0.1.00	0,00	55.000,00	0,00	0,00	0,00	55.000,00
ação: 2.250 - Apoio e realização de eventos festivos e culturais	0,00	699.000,00	704.000,00	834.291,45	909.377,69	3.146.669,14
48 - 3.3.90.30.00	0,00	26.000,00	26.000,00	31.032,30	33.825,21	116.857,51
1 - Recursos Próprios - 0.1.00	0,00	19.000,00	19.000,00	22.677,45	24.718,42	85.395,87
17 - Outros Convênios - 0.1.24	0,00	7.000,00	7.000,00	8.354,85	9.106,79	31.461,64
257 - 3.3.90.32.00	0,00	41.000,00	16.000,00	48.935,55	53.339,75	159.275,30
1 - Recursos Próprios - 0.1.00	0,00	35.000,00	10.000,00	41.774,25	45.533,93	132.308,18
17 - Outros Convênios - 0.1.24	0,00	6.000,00	6.000,00	7.161,30	7.805,82	26.967,12
364 - 3.3.90.36.00	0,00	80.000,00	110.000,00	95.484,00	104.077,56	389.561,56
1 - Recursos Próprios - 0.1.00	0,00	50.000,00	80.000,00	59.677,50	65.048,48	254.725,98
17 - Outros Convênios - 0.1.24	0,00	30.000,00	30.000,00	35.806,50	39.029,08	134.835,58
258 - 3.3.90.39.00	0,00	550.000,00	550.000,00	656.452,50	715.533,23	2.471.985,73
1 - Recursos Próprios - 0.1.00	0,00	500.000,00	500.000,00	596.775,00	650.484,75	2.247.259,75
17 - Outros Convênios - 0.1.24	0,00	50.000,00	50.000,00	59.677,50	65.048,48	224.725,98
262 - 3.3.90.41.00	0,00	2.000,00	2.000,00	2.387,10	2.601,94	8.989,04
1 - Recursos Próprios - 0.1.00	0,00	1.000,00	1.000,00	1.193,55	1.300,97	4.494,52
17 - Outros Convênios - 0.1.24	0,00	1.000,00	1.000,00	1.193,55	1.300,97	4.494,52
ação: 2.288 - Manutenção da escola de música	0,00	5.000,00	15.000,00	16.867,75	18.385,85	55.253,60
49 - 3.3.90.30.00	0,00	0,00	10.000,00	10.900,00	11.881,00	32.781,00
1 - Recursos Próprios - 0.1.00	0,00	0,00	10.000,00	10.900,00	11.881,00	32.781,00

### Demonstrativo de Compatibilidade entre PPA e a LOA

		PPA 2014 - 2017 - Valores em R\$					
		Valor global	2014	2015	2016	2017	Total
	<b>264 - 3.3.90.36.00</b>	<b>0,00</b>	<b>3.000,00</b>	<b>3.000,00</b>	<b>3.580,65</b>	<b>3.902,91</b>	<b>13.483,56</b>
	1 - Recursos Próprios - 0.1.00	0,00	3.000,00	3.000,00	3.580,65	3.902,91	13.483,56
	<b>263 - 3.3.90.39.00</b>	<b>0,00</b>	<b>2.000,00</b>	<b>2.000,00</b>	<b>2.387,10</b>	<b>2.601,94</b>	<b>8.989,04</b>
	1 - Recursos Próprios - 0.1.00	0,00	2.000,00	2.000,00	2.387,10	2.601,94	8.989,04
ação:	27 - Desporto e Lazer	0,00	84.000,00	171.000,00	100.258,20	109.281,45	464.539,65
subfunção:	812 - Desporto Comunitário	0,00	84.000,00	171.000,00	100.258,20	109.281,45	464.539,65
programa:	2701 - PROMOÇÃO DO DESPORTO E LAZER	0,00	41.000,00	36.000,00	48.935,55	53.339,76	179.275,31
ação:	1.157 - Construção e recuperação de quadras poliesportivas e outras	0,00	30.000,00	25.000,00	35.806,50	39.029,09	129.835,59
	<b>84 - 4.4.90.51.00</b>	<b>0,00</b>	<b>30.000,00</b>	<b>25.000,00</b>	<b>35.806,50</b>	<b>39.029,09</b>	<b>129.835,59</b>
	1 - Recursos Próprios - 0.1.00	0,00	20.000,00	20.000,00	21.871,00	26.019,39	89.890,39
	17 - Outros Convênios - 0.1.24	0,00	10.000,00	5.000,00	11.935,50	13.009,70	39.945,20
ação:	2.286 - Implantação e promoção do xadrez popular	0,00	11.000,00	11.000,00	13.129,05	14.310,67	49.439,72
	<b>272 - 3.1.90.04.00</b>	<b>0,00</b>	<b>6.000,00</b>	<b>6.000,00</b>	<b>7.161,30</b>	<b>7.805,82</b>	<b>26.967,12</b>
	1 - Recursos Próprios - 0.1.00	0,00	6.000,00	6.000,00	7.161,30	7.805,82	26.967,12
	<b>273 - 3.3.90.30.00</b>	<b>0,00</b>	<b>2.000,00</b>	<b>2.000,00</b>	<b>2.387,10</b>	<b>2.601,94</b>	<b>8.989,04</b>
	1 - Recursos Próprios - 0.1.00	0,00	2.000,00	2.000,00	2.387,10	2.601,94	8.989,04
	<b>274 - 3.3.90.36.00</b>	<b>0,00</b>	<b>1.000,00</b>	<b>1.000,00</b>	<b>1.193,55</b>	<b>1.300,97</b>	<b>4.494,52</b>
	1 - Recursos Próprios - 0.1.00	0,00	1.000,00	1.000,00	1.193,55	1.300,97	4.494,52
	<b>275 - 3.3.90.39.00</b>	<b>0,00</b>	<b>2.000,00</b>	<b>2.000,00</b>	<b>2.387,10</b>	<b>2.601,94</b>	<b>8.989,04</b>
	1 - Recursos Próprios - 0.1.00	0,00	2.000,00	2.000,00	2.387,10	2.601,94	8.989,04
programa:	2702 - DESPORTO AMADOR	0,00	43.000,00	135.000,00	51.322,65	55.941,69	285.264,34
ação:	2.251 - Apoio ao desporto amador	0,00	43.000,00	135.000,00	51.322,65	55.941,69	285.264,34
	<b>50 - 3.3.90.30.00</b>	<b>0,00</b>	<b>6.000,00</b>	<b>15.000,00</b>	<b>7.161,30</b>	<b>7.805,82</b>	<b>35.967,12</b>
	1 - Recursos Próprios - 0.1.00	0,00	6.000,00	15.000,00	7.161,30	7.805,82	35.967,12
	<b>276 - 3.3.90.32.00</b>	<b>0,00</b>	<b>6.000,00</b>	<b>80.000,00</b>	<b>7.161,30</b>	<b>7.805,82</b>	<b>100.967,12</b>
	1 - Recursos Próprios - 0.1.00	0,00	6.000,00	80.000,00	7.161,30	7.805,82	100.967,12
	<b>365 - 3.3.90.33.00</b>	<b>0,00</b>	<b>5.000,00</b>	<b>5.000,00</b>	<b>5.967,75</b>	<b>6.504,85</b>	<b>22.472,60</b>
	1 - Recursos Próprios - 0.1.00	0,00	5.000,00	5.000,00	5.967,75	6.504,85	22.472,60
	<b>277 - 3.3.90.36.00</b>	<b>0,00</b>	<b>11.000,00</b>	<b>20.000,00</b>	<b>13.129,05</b>	<b>14.310,66</b>	<b>58.439,71</b>
	1 - Recursos Próprios - 0.1.00	0,00	11.000,00	20.000,00	13.129,05	14.310,66	58.439,71
	<b>278 - 3.3.90.39.00</b>	<b>0,00</b>	<b>15.000,00</b>	<b>15.000,00</b>	<b>17.903,25</b>	<b>19.514,54</b>	<b>67.417,79</b>
	1 - Recursos Próprios - 0.1.00	0,00	15.000,00	15.000,00	17.903,25	19.514,54	67.417,79
Unidade Orçamentária:	<b>9002 - FUNDEB</b>	<b>0,00</b>	<b>17.644.000,00</b>	<b>19.000.000,00</b>	<b>21.058.996,20</b>	<b>22.954.305,85</b>	<b>80.657.302,05</b>
função:	12 - Educação	0,00	17.644.000,00	19.000.000,00	21.058.996,20	22.954.305,85	80.657.302,05
subfunção:	361 - Ensino Fundamental	0,00	17.448.000,00	18.824.000,00	20.825.060,40	22.699.315,83	79.796.376,23
programa:	1202 - TRANSPORTE ESCOLAR DE QUALIDADE	0,00	456.000,00	2.124.000,00	544.258,80	593.242,09	3.717.500,89

### Demonstrativo de Compatibilidade entre PPA e a LOA

		PPA 2014 - 2017 - Valores em R\$					
		Valor global	2014	2015	2016	2017	Total
ção:	1.146 - Aquisição de transporte escolar	0,00	40.000,00	300.000,00	47.742,00	52.038,78	439.780,78
	95 - 4.4.90.52.00	0,00	40.000,00	300.000,00	47.742,00	52.038,78	439.780,78
	5 - FUNDEB 40% - 0.1.19	0,00	40.000,00	300.000,00	47.742,00	52.038,78	439.780,78
ção:	2.254 - Manutenção de transporte escolar	0,00	416.000,00	1.824.000,00	496.516,80	541.203,31	3.277.720,11
	96 - 3.3.90.30.00	0,00	15.000,00	600.000,00	17.903,25	19.514,54	652.417,79
	5 - FUNDEB 40% - 0.1.19	0,00	15.000,00	600.000,00	17.903,25	19.514,54	652.417,79
	332 - 3.3.90.36.00	0,00	1.000,00	5.000,00	1.193,55	1.300,97	8.494,52
	5 - FUNDEB 40% - 0.1.19	0,00	1.000,00	5.000,00	1.193,55	1.300,97	8.494,52
	372 - 3.3.90.39.00	0,00	400.000,00	1.219.000,00	477.420,00	520.387,80	2.616.807,80
	5 - FUNDEB 40% - 0.1.19	0,00	400.000,00	1.219.000,00	477.420,00	520.387,80	2.616.807,80
ograma:	1206 - EDUCAÇÃO BÁSICA DE QUALIDADE	0,00	16.984.000,00	16.692.000,00	20.271.253,20	22.095.665,98	76.042.919,18
ção:	1.147 - Reequipamentos do ensino fundamental	0,00	64.000,00	85.000,00	76.387,20	83.262,05	308.649,25
	97 - 4.4.90.52.00	0,00	64.000,00	85.000,00	76.387,20	83.262,05	308.649,25
	5 - FUNDEB 40% - 0.1.19	0,00	29.000,00	50.000,00	34.612,95	37.728,12	151.341,07
	23 - Complementação da União ao FUNDEB - 40% - 0.1.19	0,00	35.000,00	35.000,00	41.774,25	45.533,93	157.308,18
ção:	1.155 - Construção, ampliação e restauração de unidades escolares	0,00	116.000,00	400.000,00	138.451,80	150.912,46	805.364,26
	99 - 4.4.90.51.00	0,00	116.000,00	400.000,00	138.451,80	150.912,46	805.364,26
	5 - FUNDEB 40% - 0.1.19	0,00	16.000,00	300.000,00	19.094,80	20.815,51	355.912,31
	23 - Complementação da União ao FUNDEB - 40% - 0.1.19	0,00	100.000,00	100.000,00	119.357,00	130.096,95	449.451,95
ção:	2.252 - Gestão de pessoal do ensino fundamental 60% (magistério)	0,00	10.511.400,00	10.871.000,00	12.545.881,47	13.675.010,79	47.603.292,26
	100 - 3.1.90.04.00	0,00	1.300.000,00	1.120.000,00	1.551.615,00	1.691.260,34	5.662.875,34
	4 - FUNDEB 60% - 0.1.18	0,00	300.000,00	150.000,00	358.065,00	390.290,84	1.198.355,84
	6 - Complementação da União ao FUNDEB 60% - 0.1.18	0,00	1.000.000,00	970.000,00	1.193.550,00	1.300.969,50	4.464.519,50
	334 - 3.1.90.11.00	0,00	8.056.000,00	7.555.150,00	9.615.238,80	10.480.610,29	35.706.999,09
	4 - FUNDEB 60% - 0.1.18	0,00	8.000.000,00	7.499.150,00	9.548.400,00	10.407.756,00	35.455.306,00
	6 - Complementação da União ao FUNDEB 60% - 0.1.18	0,00	56.000,00	56.000,00	66.838,80	72.854,29	251.693,09
	651 - 3.1.90.13.00	0,00	851.000,00	400.000,00	1.015.711,05	1.107.125,04	3.373.836,09
	4 - FUNDEB 60% - 0.1.18	0,00	851.000,00	400.000,00	1.015.711,05	1.107.125,04	3.373.836,09
	335 - 3.1.90.16.00	0,00	4.400,00	5.000,00	5.251,62	5.724,27	20.375,89
	4 - FUNDEB 60% - 0.1.18	0,00	4.400,00	5.000,00	5.251,62	5.724,27	20.375,89
	336 - 3.1.91.13.00	0,00	300.000,00	1.790.850,00	358.065,00	390.290,85	2.839.205,85
	4 - FUNDEB 60% - 0.1.18	0,00	300.000,00	1.790.850,00	358.065,00	390.290,85	2.839.205,85
ção:	2.253 - Manutenção do ensino fundamental 40%	0,00	6.292.600,00	5.336.000,00	7.510.532,73	8.186.480,68	27.325.613,41
	101 - 3.1.90.04.00	0,00	1.451.000,00	1.521.000,00	1.731.841,05	1.887.706,75	6.691.547,80
	5 - FUNDEB 40% - 0.1.19	0,00	882.000,00	882.000,00	1.052.711,10	1.147.455,10	3.964.166,20
	23 - Complementação da União ao FUNDEB - 40% - 0.1.19	0,00	569.000,00	739.000,00	679.129,95	740.251,65	2.727.381,60

**Demonstrativo de Compatibilidade entre PPA e a LOA**

		PPA.2014 - 2017 - Valores em R\$					
		Valor global	2014	2015	2016	2017	Total
	337 - 3.1.90.11.00	0,00	1.284.000,00	1.244.000,00	1.532.518,20	1.670.444,84	5.730.963,04
	5 - FUNDEB 40% - 0.1.19	0,00	1.284.000,00	1.244.000,00	1.532.518,20	1.670.444,84	5.730.963,04
	652 - 3.1.90.13.00	0,00	405.200,00	250.000,00	483.626,46	527.152,84	1.665.979,30
	5 - FUNDEB 40% - 0.1.19	0,00	405.200,00	250.000,00	483.626,46	527.152,84	1.665.979,30
	338 - 3.1.90.16.00	0,00	2.000,00	2.000,00	2.387,10	2.601,94	8.989,04
	5 - FUNDEB 40% - 0.1.19	0,00	2.000,00	2.000,00	2.387,10	2.601,94	8.989,04
	339 - 3.1.91.13.00	0,00	144.000,00	684.000,00	171.871,20	187.339,61	1.187.210,81
	5 - FUNDEB 40% - 0.1.19	0,00	144.000,00	684.000,00	171.871,20	187.339,61	1.187.210,81
	340 - 3.3.90.30.00	0,00	1.377.000,00	600.000,00	1.643.518,35	1.791.435,00	5.411.953,35
	5 - FUNDEB 40% - 0.1.19	0,00	1.377.000,00	600.000,00	1.643.518,35	1.791.435,00	5.411.953,35
	341 - 3.3.90.32.00	0,00	15.000,00	15.000,00	17.903,25	19.514,54	67.417,79
	5 - FUNDEB 40% - 0.1.19	0,00	15.000,00	15.000,00	17.903,25	19.514,54	67.417,79
	342 - 3.3.90.36.00	0,00	417.400,00	300.000,00	498.187,77	543.024,67	1.758.612,44
	5 - FUNDEB 40% - 0.1.19	0,00	417.400,00	300.000,00	498.187,77	543.024,67	1.758.612,44
	343 - 3.3.90.39.00	0,00	1.177.000,00	600.000,00	1.404.808,35	1.531.241,10	4.713.049,45
	5 - FUNDEB 40% - 0.1.19	0,00	1.177.000,00	600.000,00	1.404.808,35	1.531.241,10	4.713.049,45
	344 - 3.3.90.49.00	0,00	20.000,00	20.000,00	23.871,00	26.019,39	89.890,39
	5 - FUNDEB 40% - 0.1.19	0,00	20.000,00	20.000,00	23.871,00	26.019,39	89.890,39
Programa:	1902 - INCLUSÃO DIGITAL	0,00	8.000,00	8.000,00	9.548,40	10.407,76	35.956,16
Ação:	1.148 - Programa de Inclusão digital	0,00	8.000,00	8.000,00	9.548,40	10.407,76	35.956,16
	345 - 4.4.90.52.00	0,00	8.000,00	8.000,00	9.548,40	10.407,76	35.956,16
	5 - FUNDEB 40% - 0.1.19	0,00	8.000,00	8.000,00	9.548,40	10.407,76	35.956,16
Subfunção:	365 - Educação Infantil	0,00	101.000,00	101.000,00	120.548,55	131.397,91	453.946,46
Programa:	1206 - EDUCAÇÃO BÁSICA DE QUALIDADE	0,00	90.000,00	90.000,00	107.419,50	117.087,25	404.506,75
Ação:	2.255 - Gestão de pessoal do ensino infantil- 60% (magistério)	0,00	40.000,00	40.000,00	47.742,00	52.038,78	179.780,78
	103 - 3.1.90.04.00	0,00	15.000,00	15.000,00	17.903,25	19.514,54	67.417,79
	4 - FUNDEB 60% - 0.1.18	0,00	15.000,00	15.000,00	17.903,25	19.514,54	67.417,79
	373 - 3.1.90.11.00	0,00	25.000,00	25.000,00	29.838,75	32.524,24	112.362,99
	4 - FUNDEB 60% - 0.1.18	0,00	25.000,00	25.000,00	29.838,75	32.524,24	112.362,99
Ação:	2.257 - Manutenção do ensino infantil- 40%	0,00	50.000,00	50.000,00	59.577,50	65.048,47	224.725,97
	104 - 3.1.90.04.00	0,00	20.000,00	20.000,00	23.871,00	26.019,39	89.890,39
	5 - FUNDEB 40% - 0.1.19	0,00	20.000,00	20.000,00	23.871,00	26.019,39	89.890,39
	346 - 3.1.90.11.00	0,00	30.000,00	30.000,00	35.806,50	39.029,08	134.835,58
	5 - FUNDEB 40% - 0.1.19	0,00	30.000,00	30.000,00	35.806,50	39.029,08	134.835,58
Programa:	1210 - CRECHE E PROINFÂNCIA	0,00	11.000,00	11.000,00	13.129,05	14.310,66	49.439,71
Ação:	1.149 - Reequipamento do ensino infantil	0,00	11.000,00	11.000,00	13.129,05	14.310,66	49.439,71



**Prefeitura Municipal da Água Preta**

PRAÇA DOS TRÊS PODERES, S/N - CENTRO - 55.550-000 - Água Preta/ PE

CNPJ: 10.183.929/0001-57

http://www.aguapreta.pe.gov.br

U.S. : Processamento de Dados	Chave de Autenticação 1863-2463-580	Página 24 / 47
-------------------------------	--	-------------------

**Demonstrativo de Compatibilidade entre PPA e a LOA**

		PPA 2014 - 2017 - Valores em R\$					
		Valor global	2014	2015	2016	2017	Total
105 - 4.4.90.52.00		0,00	11.000,00	11.000,00	13.129,05	14.310,66	49.439,71
5 - FUNDEB 40% - 0.1.19		0,00	11.000,00	11.000,00	13.129,05	14.310,66	49.439,71
Função:	366 - Educação de Jovens e Adultos	0,00	95.000,00	75.000,00	113.387,25	123.592,11	406.979,36
Programa:	1206 - EDUCAÇÃO BÁSICA DE QUALIDADE	0,00	95.000,00	75.000,00	113.387,25	123.592,11	406.979,36
Ação:	2.256 - Alfabetização de jovens e adultos- 60% (magistério)	0,00	35.000,00	35.000,00	41.774,25	45.533,94	157.308,19
106 - 3.1.90.04.00		0,00	10.000,00	10.000,00	11.935,50	13.009,70	44.945,20
4 - FUNDEB 60% - 0.1.18		0,00	10.000,00	10.000,00	11.935,50	13.009,70	44.945,20
374 - 3.1.90.11.00		0,00	25.000,00	25.000,00	29.838,75	32.524,24	112.362,99
4 - FUNDEB 60% - 0.1.18		0,00	25.000,00	25.000,00	29.838,75	32.524,24	112.362,99
Ação:	2.258 - Alfabetização de jovens e adultos- 40%	0,00	60.000,00	40.000,00	71.613,00	78.058,17	249.671,17
107 - 3.1.90.04.00		0,00	40.000,00	20.000,00	47.742,00	52.038,78	159.780,78
5 - FUNDEB 40% - 0.1.19		0,00	40.000,00	20.000,00	47.742,00	52.038,78	159.780,78
348 - 3.1.90.11.00		0,00	20.000,00	20.000,00	23.871,00	26.019,39	89.890,39
5 - FUNDEB 40% - 0.1.19		0,00	20.000,00	20.000,00	23.871,00	26.019,39	89.890,39
Unidade Gestora:	2 - Fundo Municipal de Saúde da Água Preta	0,00	19.380.000,00	19.694.030,00	24.444.819,60	26.644.853,36	90.163.702,96
Unidade Orçamentária:	10001 - Secretaria Municipal de Saúde	0,00	6.000,00	6.000,00	7.161,30	7.805,72	26.967,02
Função:	10 - Saúde	0,00	6.000,00	6.000,00	7.161,30	7.805,72	26.967,02
Subfunção:	122 - Administração Geral	0,00	6.000,00	6.000,00	7.161,30	7.805,72	26.967,02
Programa:	1001 - GESTÃO DA SECRETARIA DE SAÚDE	0,00	6.000,00	6.000,00	7.161,30	7.805,72	26.967,02
Ação:	2.1035 - Manutenção da secretaria de saúde	0,00	6.000,00	6.000,00	7.161,30	7.805,72	26.967,02
45 - 3.3.90.30.00		0,00	2.000,00	2.000,00	2.387,10	2.601,84	8.988,94
3 - Impostos e Transferências Saúde - 0.1.02		0,00	2.000,00	2.000,00	2.387,10	2.601,84	8.988,94
380 - 3.3.90.36.00		0,00	2.000,00	2.000,00	2.387,10	2.601,94	8.989,04
3 - Impostos e Transferências Saúde - 0.1.02		0,00	2.000,00	2.000,00	2.387,10	2.601,94	8.989,04
381 - 3.3.90.39.00		0,00	2.000,00	2.000,00	2.387,10	2.601,94	8.989,04
3 - Impostos e Transferências Saúde - 0.1.02		0,00	2.000,00	2.000,00	2.387,10	2.601,94	8.989,04
Unidade Orçamentária:	10002 - Fundo Municipal de Saúde	0,00	19.374.000,00	19.688.030,00	24.437.658,30	26.637.047,64	90.136.735,94
Função:	10 - Saúde	0,00	19.193.000,00	19.503.030,00	24.167.125,75	26.342.167,16	89.205.322,91
Subfunção:	122 - Administração Geral	0,00	3.191.000,00	3.372.640,00	3.894.003,20	4.244.463,51	14.702.106,71
Programa:	1001 - GESTÃO DA SECRETARIA DE SAÚDE	0,00	2.904.000,00	2.968.640,00	3.449.087,00	3.759.504,83	13.081.231,83
Ação:	2.1001 - Gestão administrativa da saúde e qualificação da gestão do SUS	0,00	2.899.000,00	2.963.640,00	3.443.326,35	3.753.225,72	13.059.192,07
382 - 3.1.90.04.00		0,00	30.000,00	300.000,00	35.806,50	39.029,08	404.835,58
3 - Impostos e Transferências Saúde - 0.1.02		0,00	30.000,00	300.000,00	35.806,50	39.029,08	404.835,58
383 - 3.1.90.11.00		0,00	1.400.000,00	1.236.640,00	1.670.970,00	1.821.357,30	6.128.967,30
3 - Impostos e Transferências Saúde - 0.1.02		0,00	1.400.000,00	1.236.640,00	1.670.970,00	1.821.357,30	6.128.967,30
384 - 3.1.90.13.00		0,00	142.000,00	150.000,00	169.484,10	184.737,67	646.221,77

### Demonstrativo de Compatibilidade entre PPA e a LOA

	Valor global	PPA 2014 - 2017 - Valores em R\$				
		2014	2015	2016	2017	Total
3 - Impostos e Transferências Saúde - 0.1.02	0,00	142.000,00	150.000,00	169.484,10	184.737,67	646.221,77
<b>385 - 3.1.90.16.00</b>	<b>0,00</b>	<b>1.000,00</b>	<b>1.000,00</b>	<b>1.193,55</b>	<b>1.300,97</b>	<b>4.494,52</b>
3 - Impostos e Transferências Saúde - 0.1.02	0,00	1.000,00	1.000,00	1.193,55	1.300,97	4.494,52
<b>386 - 3.1.90.92.00</b>	<b>0,00</b>	<b>1.000,00</b>	<b>5.000,00</b>	<b>1.193,55</b>	<b>1.300,97</b>	<b>8.494,52</b>
3 - Impostos e Transferências Saúde - 0.1.02	0,00	1.000,00	5.000,00	1.193,55	1.300,97	8.494,52
<b>387 - 3.1.90.96.00</b>	<b>0,00</b>	<b>3.000,00</b>	<b>3.000,00</b>	<b>3.580,65</b>	<b>3.902,91</b>	<b>13.483,56</b>
3 - Impostos e Transferências Saúde - 0.1.02	0,00	3.000,00	3.000,00	3.580,65	3.902,91	13.483,56
<b>388 - 3.1.91.13.00</b>	<b>0,00</b>	<b>80.000,00</b>	<b>80.000,00</b>	<b>95.484,00</b>	<b>104.077,56</b>	<b>359.561,56</b>
3 - Impostos e Transferências Saúde - 0.1.02	0,00	80.000,00	80.000,00	95.484,00	104.077,56	359.561,56
<b>389 - 3.1.95.04.00</b>	<b>0,00</b>	<b>30.000,00</b>	<b>5.000,00</b>	<b>35.806,50</b>	<b>39.029,08</b>	<b>109.835,58</b>
3 - Impostos e Transferências Saúde - 0.1.02	0,00	30.000,00	5.000,00	35.806,50	39.029,08	109.835,58
<b>390 - 3.1.95.13.00</b>	<b>0,00</b>	<b>20.000,00</b>	<b>5.000,00</b>	<b>23.871,00</b>	<b>26.019,39</b>	<b>74.890,39</b>
3 - Impostos e Transferências Saúde - 0.1.02	0,00	20.000,00	5.000,00	23.871,00	26.019,39	74.890,39
<b>391 - 3.3.90.14.00</b>	<b>0,00</b>	<b>7.000,00</b>	<b>7.000,00</b>	<b>8.354,85</b>	<b>9.106,79</b>	<b>31.461,64</b>
3 - Impostos e Transferências Saúde - 0.1.02	0,00	7.000,00	7.000,00	8.354,85	9.106,79	31.461,64
<b>392 - 3.3.90.30.00</b>	<b>0,00</b>	<b>267.000,00</b>	<b>267.000,00</b>	<b>318.677,85</b>	<b>347.358,86</b>	<b>1.200.036,71</b>
3 - Impostos e Transferências Saúde - 0.1.02	0,00	267.000,00	267.000,00	318.677,85	347.358,86	1.200.036,71
<b>393 - 3.3.90.34.00</b>	<b>0,00</b>	<b>1.000,00</b>	<b>1.000,00</b>	<b>1.193,55</b>	<b>1.300,97</b>	<b>4.494,52</b>
3 - Impostos e Transferências Saúde - 0.1.02	0,00	1.000,00	1.000,00	1.193,55	1.300,97	4.494,52
<b>394 - 3.3.90.35.00</b>	<b>0,00</b>	<b>35.000,00</b>	<b>172.000,00</b>	<b>41.256,50</b>	<b>44.969,58</b>	<b>293.226,08</b>
3 - Impostos e Transferências Saúde - 0.1.02	0,00	30.000,00	167.000,00	35.806,50	39.029,08	271.835,58
26 - Transferência de Recursos do SUS - 0.1.71	0,00	5.000,00	0,00	0,00	0,00	5.000,00
39 - GESTÃO DO SUS - 0.1.70	0,00	0,00	5.000,00	5.450,00	5.940,50	16.390,50
<b>395 - 3.3.90.36.00</b>	<b>0,00</b>	<b>71.000,00</b>	<b>71.000,00</b>	<b>84.017,20</b>	<b>91.578,75</b>	<b>317.595,95</b>
3 - Impostos e Transferências Saúde - 0.1.02	0,00	64.000,00	64.000,00	76.387,20	83.262,05	287.649,25
26 - Transferência de Recursos do SUS - 0.1.71	0,00	7.000,00	0,00	0,00	0,00	7.000,00
39 - GESTÃO DO SUS - 0.1.70	0,00	0,00	7.000,00	7.630,00	8.316,70	22.946,70
<b>396 - 3.3.90.37.00</b>	<b>0,00</b>	<b>1.000,00</b>	<b>1.000,00</b>	<b>1.193,55</b>	<b>1.300,97</b>	<b>4.494,52</b>
3 - Impostos e Transferências Saúde - 0.1.02	0,00	1.000,00	1.000,00	1.193,55	1.300,97	4.494,52
<b>397 - 3.3.90.39.00</b>	<b>0,00</b>	<b>578.000,00</b>	<b>378.000,00</b>	<b>674.339,40</b>	<b>735.029,95</b>	<b>2.365.369,35</b>
3 - Impostos e Transferências Saúde - 0.1.02	0,00	428.000,00	228.000,00	510.879,40	556.814,95	1.723.654,35
26 - Transferência de Recursos do SUS - 0.1.71	0,00	150.000,00	0,00	0,00	0,00	150.000,00
39 - GESTÃO DO SUS - 0.1.70	0,00	0,00	150.000,00	163.500,00	178.215,00	491.715,00
<b>398 - 3.3.90.47.00</b>	<b>0,00</b>	<b>80.000,00</b>	<b>80.000,00</b>	<b>95.484,00</b>	<b>104.077,56</b>	<b>359.561,56</b>
3 - Impostos e Transferências Saúde - 0.1.02	0,00	80.000,00	80.000,00	95.484,00	104.077,56	359.561,56
<b>399 - 3.3.90.49.00</b>	<b>0,00</b>	<b>1.000,00</b>	<b>1.000,00</b>	<b>1.193,55</b>	<b>1.300,97</b>	<b>4.494,52</b>
3 - Impostos e Transferências Saúde - 0.1.02	0,00	1.000,00	1.000,00	1.193,55	1.300,97	4.494,52

### Demonstrativo de Compatibilidade entre PPA e a LOA

		PPA 2014 - 2017 - Valores em R\$					
		Valor global	2014	2015	2016	2017	Total
	<b>400 - 3.3.90.92.00</b>	<b>0,00</b>	<b>1.000,00</b>	<b>50.000,00</b>	<b>1.193,55</b>	<b>1.300,97</b>	<b>53.494,52</b>
	3 - Impostos e Transferências Saúde - 0.1.02	0,00	1.000,00	50.000,00	1.193,55	1.300,97	53.494,52
	<b>401 - 3.3.95.30.00</b>	<b>0,00</b>	<b>110.000,00</b>	<b>110.000,00</b>	<b>131.290,50</b>	<b>143.106,64</b>	<b>494.397,14</b>
	3 - Impostos e Transferências Saúde - 0.1.02	0,00	110.000,00	110.000,00	131.290,50	143.106,64	494.397,14
	<b>402 - 3.3.95.36.00</b>	<b>0,00</b>	<b>15.000,00</b>	<b>15.000,00</b>	<b>17.903,25</b>	<b>19.514,54</b>	<b>67.417,79</b>
	3 - Impostos e Transferências Saúde - 0.1.02	0,00	15.000,00	15.000,00	17.903,25	19.514,54	67.417,79
	<b>403 - 3.3.95.39.00</b>	<b>0,00</b>	<b>25.000,00</b>	<b>25.000,00</b>	<b>29.838,75</b>	<b>32.524,24</b>	<b>112.362,99</b>
	3 - Impostos e Transferências Saúde - 0.1.02	0,00	25.000,00	25.000,00	29.838,75	32.524,24	112.362,99
ção:	<b>2.1004 - Subvenções a entidades sem fins lucrativos</b>	<b>0,00</b>	<b>5.000,00</b>	<b>5.000,00</b>	<b>5.760,65</b>	<b>6.279,11</b>	<b>22.039,76</b>
	<b>404 - 3.3.50.43.00</b>	<b>0,00</b>	<b>5.000,00</b>	<b>5.000,00</b>	<b>5.760,65</b>	<b>6.279,11</b>	<b>22.039,76</b>
	3 - Impostos e Transferências Saúde - 0.1.02	0,00	3.000,00	3.000,00	3.580,65	3.902,91	13.483,56
	26 - Transferência de Recursos do SUS - 0.1.71	0,00	2.000,00	0,00	0,00	0,00	2.000,00
	39 - GESTÃO DO SUS - 0.1.70	0,00	0,00	2.000,00	2.180,00	2.376,20	6.556,20
ograma:	<b>1003 - CONTROLE SOCIAL DO SUS</b>	<b>0,00</b>	<b>17.000,00</b>	<b>17.000,00</b>	<b>19.979,70</b>	<b>21.777,88</b>	<b>75.757,58</b>
ção:	<b>2.1002 - Manutenção do conselho municipal de saúde</b>	<b>0,00</b>	<b>17.000,00</b>	<b>17.000,00</b>	<b>19.979,70</b>	<b>21.777,88</b>	<b>75.757,58</b>
	<b>405 - 3.3.90.14.00</b>	<b>0,00</b>	<b>4.000,00</b>	<b>4.000,00</b>	<b>4.774,20</b>	<b>5.203,88</b>	<b>17.978,08</b>
	3 - Impostos e Transferências Saúde - 0.1.02	0,00	4.000,00	4.000,00	4.774,20	5.203,88	17.978,08
	<b>406 - 3.3.90.30.00</b>	<b>0,00</b>	<b>5.000,00</b>	<b>5.000,00</b>	<b>5.864,20</b>	<b>6.391,98</b>	<b>22.256,18</b>
	3 - Impostos e Transferências Saúde - 0.1.02	0,00	4.000,00	4.000,00	4.774,20	5.203,88	17.978,08
	26 - Transferência de Recursos do SUS - 0.1.71	0,00	1.000,00	0,00	0,00	0,00	1.000,00
	39 - GESTÃO DO SUS - 0.1.70	0,00	0,00	1.000,00	1.090,00	1.188,10	3.278,10
	<b>407 - 3.3.90.36.00</b>	<b>0,00</b>	<b>6.000,00</b>	<b>6.000,00</b>	<b>7.057,75</b>	<b>7.692,95</b>	<b>26.750,70</b>
	3 - Impostos e Transferências Saúde - 0.1.02	0,00	5.000,00	5.000,00	5.967,75	6.504,85	22.472,60
	26 - Transferência de Recursos do SUS - 0.1.71	0,00	1.000,00	0,00	0,00	0,00	1.000,00
	39 - GESTÃO DO SUS - 0.1.70	0,00	0,00	1.000,00	1.090,00	1.188,10	3.278,10
	<b>408 - 3.3.90.39.00</b>	<b>0,00</b>	<b>2.000,00</b>	<b>2.000,00</b>	<b>2.283,55</b>	<b>2.489,07</b>	<b>8.772,62</b>
	3 - Impostos e Transferências Saúde - 0.1.02	0,00	1.000,00	1.000,00	1.193,55	1.300,97	4.494,52
	26 - Transferência de Recursos do SUS - 0.1.71	0,00	1.000,00	0,00	0,00	0,00	1.000,00
	39 - GESTÃO DO SUS - 0.1.70	0,00	0,00	1.000,00	1.090,00	1.188,10	3.278,10
ograma:	<b>1012 - MORDERNIZAÇÃO DA ESTRUTURA FÍSICA DA SAÚDE</b>	<b>0,00</b>	<b>22.000,00</b>	<b>22.000,00</b>	<b>26.258,10</b>	<b>28.621,34</b>	<b>98.879,44</b>
ção:	<b>1.1001 - Ampliação da estrutura física da saúde</b>	<b>0,00</b>	<b>22.000,00</b>	<b>22.000,00</b>	<b>26.258,10</b>	<b>28.621,34</b>	<b>98.879,44</b>
	<b>409 - 4.4.90.51.00</b>	<b>0,00</b>	<b>10.000,00</b>	<b>10.000,00</b>	<b>11.935,50</b>	<b>13.009,70</b>	<b>44.945,20</b>
	3 - Impostos e Transferências Saúde - 0.1.02	0,00	10.000,00	10.000,00	11.935,50	13.009,70	44.945,20
	<b>410 - 4.4.90.61.00</b>	<b>0,00</b>	<b>2.000,00</b>	<b>2.000,00</b>	<b>2.387,10</b>	<b>2.601,94</b>	<b>8.989,04</b>
	3 - Impostos e Transferências Saúde - 0.1.02	0,00	2.000,00	2.000,00	2.387,10	2.601,94	8.989,04
	<b>506 - 4.5.90.61.00</b>	<b>0,00</b>	<b>10.000,00</b>	<b>10.000,00</b>	<b>11.935,50</b>	<b>13.009,70</b>	<b>44.945,20</b>
	3 - Impostos e Transferências Saúde - 0.1.02	0,00	10.000,00	10.000,00	11.935,50	13.009,70	44.945,20

### Demonstrativo de Compatibilidade entre PPA e a LOA

PPA 2014 - 2017 - Valores em R\$

	Valor global	2014	2015	2016	2017	Total
Programa: 1013 - REEQUIPAMENTO DA SAÚDE	0,00	248.000,00	365.000,00	398.678,40	434.559,46	1.446.237,86
Ação: 1.1003 - Aquisição de veículos e equipamentos diversos para saúde	0,00	248.000,00	365.000,00	398.678,40	434.559,46	1.446.237,86
<b>411 - 4.4.90.52.00</b>	<b>0,00</b>	<b>248.000,00</b>	<b>365.000,00</b>	<b>398.678,40</b>	<b>434.559,46</b>	<b>1.446.237,86</b>
3 - Impostos e Transferências Saúde - 0.1.02	0,00	8.000,00	8.000,00	9.548,40	10.407,76	35.956,16
26 - Transferência de Recursos do SUS - 0.1.71	0,00	240.000,00	0,00	0,00	0,00	240.000,00
39 - GESTÃO DO SUS - 0.1.70	0,00	0,00	357.000,00	389.130,00	424.151,70	1.170.281,70
Função: 301 - Atenção Básica	0,00	6.453.280,00	6.401.150,00	6.279.295,54	6.844.432,15	25.978.157,69
Programa: 1005 - ATENÇÃO BÁSICA À SAÚDE DA POPULAÇÃO	0,00	6.026.280,00	6.128.150,00	6.035.037,44	6.578.190,82	24.767.658,26
Ação: 2.1006 - Manutenção das ações de atenção básica	0,00	6.026.280,00	6.128.150,00	6.035.037,44	6.578.190,82	24.767.658,26
<b>412 - 3.1.90.04.00</b>	<b>0,00</b>	<b>1.170.000,00</b>	<b>1.510.000,00</b>	<b>1.767.871,00</b>	<b>1.926.979,39</b>	<b>6.374.850,39</b>
3 - Impostos e Transferências Saúde - 0.1.02	0,00	20.000,00	20.000,00	23.871,00	26.019,39	89.890,39
26 - Transferência de Recursos do SUS - 0.1.71	0,00	1.150.000,00	0,00	0,00	0,00	1.150.000,00
34 - ATENÇÃO BÁSICA - 0.1.64	0,00	0,00	1.490.000,00	1.744.000,00	1.900.960,00	5.134.960,00
<b>413 - 3.1.90.11.00</b>	<b>0,00</b>	<b>2.670.000,00</b>	<b>2.720.000,00</b>	<b>3.293.871,00</b>	<b>3.590.319,39</b>	<b>12.274.190,39</b>
3 - Impostos e Transferências Saúde - 0.1.02	0,00	20.000,00	20.000,00	23.871,00	26.019,39	89.890,39
26 - Transferência de Recursos do SUS - 0.1.71	0,00	2.650.000,00	0,00	0,00	0,00	2.650.000,00
34 - ATENÇÃO BÁSICA - 0.1.64	0,00	0,00	2.700.000,00	3.270.000,00	3.564.300,00	9.534.300,00
<b>414 - 3.1.90.13.00</b>	<b>0,00</b>	<b>813.000,00</b>	<b>288.000,00</b>	<b>317.854,90</b>	<b>346.461,84</b>	<b>1.765.316,74</b>
3 - Impostos e Transferências Saúde - 0.1.02	0,00	38.000,00	38.000,00	45.354,90	49.436,84	170.791,74
26 - Transferência de Recursos do SUS - 0.1.71	0,00	775.000,00	0,00	0,00	0,00	775.000,00
34 - ATENÇÃO BÁSICA - 0.1.64	0,00	0,00	250.000,00	272.500,00	297.025,00	819.525,00
<b>415 - 3.1.90.16.00</b>	<b>0,00</b>	<b>3.000,00</b>	<b>3.000,00</b>	<b>3.373,55</b>	<b>3.677,17</b>	<b>13.050,72</b>
3 - Impostos e Transferências Saúde - 0.1.02	0,00	1.000,00	1.000,00	1.193,55	1.300,97	4.494,52
26 - Transferência de Recursos do SUS - 0.1.71	0,00	2.000,00	0,00	0,00	0,00	2.000,00
34 - ATENÇÃO BÁSICA - 0.1.64	0,00	0,00	2.000,00	2.180,00	2.376,20	6.556,20
<b>416 - 3.1.90.92.00</b>	<b>0,00</b>	<b>2.000,00</b>	<b>2.000,00</b>	<b>2.283,55</b>	<b>2.489,07</b>	<b>8.772,62</b>
3 - Impostos e Transferências Saúde - 0.1.02	0,00	1.000,00	1.000,00	1.193,55	1.300,97	4.494,52
26 - Transferência de Recursos do SUS - 0.1.71	0,00	1.000,00	0,00	0,00	0,00	1.000,00
34 - ATENÇÃO BÁSICA - 0.1.64	0,00	0,00	1.000,00	1.090,00	1.188,10	3.278,10
<b>417 - 3.1.91.13.00</b>	<b>0,00</b>	<b>60.000,00</b>	<b>272.150,00</b>	<b>141.700,00</b>	<b>154.453,00</b>	<b>628.303,00</b>
3 - Impostos e Transferências Saúde - 0.1.02	0,00	42.000,00	142.150,00	0,00	0,00	184.150,00
26 - Transferência de Recursos do SUS - 0.1.71	0,00	18.000,00	0,00	0,00	0,00	18.000,00
34 - ATENÇÃO BÁSICA - 0.1.64	0,00	0,00	130.000,00	141.700,00	154.453,00	426.153,00
<b>418 - 3.3.71.70.00</b>	<b>0,00</b>	<b>2.000,00</b>	<b>2.000,00</b>	<b>2.283,55</b>	<b>2.489,07</b>	<b>8.772,62</b>
3 - Impostos e Transferências Saúde - 0.1.02	0,00	1.000,00	1.000,00	1.193,55	1.300,97	4.494,52
26 - Transferência de Recursos do SUS - 0.1.71	0,00	1.000,00	0,00	0,00	0,00	1.000,00
34 - ATENÇÃO BÁSICA - 0.1.64	0,00	0,00	1.000,00	1.090,00	1.188,10	3.278,10

### Demonstrativo de Compatibilidade entre PPA e a LOA

PPA 2014 - 2017 - Valores em R\$

	Valor global	2014	2015	2016	2017	Total
<b>419 - 3.3.90.30.00</b>	<b>0,00</b>	<b>994.280,00</b>	<b>895.000,00</b>	<b>17.043,89</b>	<b>18.577,84</b>	<b>1.924.901,73</b>
3 - Impostos e Transferências Saúde - 0.1.02	0,00	14.280,00	15.000,00	17.043,89	18.577,84	64.901,73
26 - Transferência de Recursos do SUS - 0.1.71	0,00	980.000,00	0,00	0,00	0,00	980.000,00
34 - ATENÇÃO BÁSICA - 0.1.64	0,00	0,00	880.000,00	0,00	0,00	880.000,00
<b>420 - 3.3.90.32.00</b>	<b>0,00</b>	<b>14.000,00</b>	<b>14.000,00</b>	<b>15.777,75</b>	<b>17.197,75</b>	<b>60.975,50</b>
3 - Impostos e Transferências Saúde - 0.1.02	0,00	5.000,00	5.000,00	5.967,75	6.504,85	22.472,60
26 - Transferência de Recursos do SUS - 0.1.71	0,00	9.000,00	0,00	0,00	0,00	9.000,00
34 - ATENÇÃO BÁSICA - 0.1.64	0,00	0,00	9.000,00	9.810,00	10.692,90	29.502,90
<b>421 - 3.3.90.34.00</b>	<b>0,00</b>	<b>2.000,00</b>	<b>2.000,00</b>	<b>2.283,55</b>	<b>2.489,07</b>	<b>8.772,62</b>
3 - Impostos e Transferências Saúde - 0.1.02	0,00	1.000,00	1.000,00	1.193,55	1.300,97	4.494,52
26 - Transferência de Recursos do SUS - 0.1.71	0,00	1.000,00	0,00	0,00	0,00	1.000,00
34 - ATENÇÃO BÁSICA - 0.1.64	0,00	0,00	1.000,00	1.090,00	1.188,10	3.278,10
<b>422 - 3.3.90.36.00</b>	<b>0,00</b>	<b>131.000,00</b>	<b>131.000,00</b>	<b>151.177,55</b>	<b>164.783,53</b>	<b>577.961,08</b>
3 - Impostos e Transferências Saúde - 0.1.02	0,00	81.000,00	81.000,00	96.677,55	105.378,53	364.056,08
26 - Transferência de Recursos do SUS - 0.1.71	0,00	50.000,00	0,00	0,00	0,00	50.000,00
34 - ATENÇÃO BÁSICA - 0.1.64	0,00	0,00	50.000,00	54.500,00	59.405,00	163.905,00
<b>423 - 3.3.90.37.00</b>	<b>0,00</b>	<b>2.000,00</b>	<b>2.000,00</b>	<b>2.283,55</b>	<b>2.489,07</b>	<b>8.772,62</b>
3 - Impostos e Transferências Saúde - 0.1.02	0,00	1.000,00	1.000,00	1.193,55	1.300,97	4.494,52
26 - Transferência de Recursos do SUS - 0.1.71	0,00	1.000,00	0,00	0,00	0,00	1.000,00
34 - ATENÇÃO BÁSICA - 0.1.64	0,00	0,00	1.000,00	1.090,00	1.188,10	3.278,10
<b>424 - 3.3.90.39.00</b>	<b>0,00</b>	<b>126.000,00</b>	<b>136.000,00</b>	<b>150.932,30</b>	<b>164.516,21</b>	<b>577.448,51</b>
3 - Impostos e Transferências Saúde - 0.1.02	0,00	26.000,00	26.000,00	31.032,30	33.825,21	116.857,51
26 - Transferência de Recursos do SUS - 0.1.71	0,00	100.000,00	0,00	0,00	0,00	100.000,00
34 - ATENÇÃO BÁSICA - 0.1.64	0,00	0,00	110.000,00	119.900,00	130.691,00	360.591,00
<b>425 - 3.3.90.47.00</b>	<b>0,00</b>	<b>35.000,00</b>	<b>39.000,00</b>	<b>44.117,75</b>	<b>48.088,35</b>	<b>166.206,10</b>
3 - Impostos e Transferências Saúde - 0.1.02	0,00	5.000,00	5.000,00	5.967,75	6.504,85	22.472,60
26 - Transferência de Recursos do SUS - 0.1.71	0,00	30.000,00	0,00	0,00	0,00	30.000,00
34 - ATENÇÃO BÁSICA - 0.1.64	0,00	0,00	34.000,00	38.150,00	41.583,50	113.733,50
<b>662 - 3.3.90.48.00</b>	<b>0,00</b>	<b>0,00</b>	<b>110.000,00</b>	<b>119.900,00</b>	<b>130.691,00</b>	<b>360.591,00</b>
34 - ATENÇÃO BÁSICA - 0.1.64	0,00	0,00	110.000,00	119.900,00	130.691,00	360.591,00
<b>426 - 3.3.90.92.00</b>	<b>0,00</b>	<b>2.000,00</b>	<b>2.000,00</b>	<b>2.283,55</b>	<b>2.489,07</b>	<b>8.772,62</b>
3 - Impostos e Transferências Saúde - 0.1.02	0,00	1.000,00	1.000,00	1.193,55	1.300,97	4.494,52
26 - Transferência de Recursos do SUS - 0.1.71	0,00	1.000,00	0,00	0,00	0,00	1.000,00
34 - ATENÇÃO BÁSICA - 0.1.64	0,00	0,00	1.000,00	1.090,00	1.188,10	3.278,10
Programa: 1012 - MORDERNIZAÇÃO DA ESTRUTURA FÍSICA DA SAÚDE	0,00	260.000,00	105.000,00	60.467,75	65.909,85	491.377,60
Ação: 1.1006 - Execução de obras em imóveis vinculados à atenção básica	0,00	260.000,00	105.000,00	60.467,75	65.909,85	491.377,60
<b>427 - 4.4.90.51.00</b>	<b>0,00</b>	<b>260.000,00</b>	<b>105.000,00</b>	<b>60.467,75</b>	<b>65.909,85</b>	<b>491.377,60</b>

### Demonstrativo de Compatibilidade entre PPA e a LOA

PPA 2014 - 2017 - Valores em R\$

	Valor global	2014	2015	2016	2017	Total
3 - Impostos e Transferências Saúde - 0.1.02	0,00	5.000,00	50.000,00	0,00	0,00	55.000,00
26 - Transferência de Recursos do SUS - 0.1.71	0,00	250.000,00	0,00	0,00	0,00	250.000,00
27 - Convênio Saúde - 0.1.23	0,00	5.000,00	5.000,00	5.967,75	6.504,85	22.472,60
34 - ATENÇÃO BÁSICA - 0.1.64	0,00	0,00	50.000,00	54.500,00	59.405,00	163.905,00
<b>Programa: 1013 - REEQUIPAMENTO DA SAÚDE</b>	<b>0,00</b>	<b>167.000,00</b>	<b>168.000,00</b>	<b>183.790,35</b>	<b>200.331,48</b>	<b>719.121,83</b>
<b>Ação: 1.1005 - Aquisição de equipamentos para atenção básica à saúde</b>	<b>0,00</b>	<b>167.000,00</b>	<b>168.000,00</b>	<b>183.790,35</b>	<b>200.331,48</b>	<b>719.121,83</b>
<b>428 - 4.4.90.52.00</b>	<b>0,00</b>	<b>167.000,00</b>	<b>168.000,00</b>	<b>183.790,35</b>	<b>200.331,48</b>	<b>719.121,83</b>
3 - Impostos e Transferências Saúde - 0.1.02	0,00	17.000,00	18.000,00	20.290,35	22.116,48	77.406,83
26 - Transferência de Recursos do SUS - 0.1.71	0,00	150.000,00	0,00	0,00	0,00	150.000,00
34 - ATENÇÃO BÁSICA - 0.1.64	0,00	0,00	150.000,00	163.500,00	178.215,00	491.715,00
<b>Função: 302 - Assistência Hospitalar e Ambulatorial</b>	<b>0,00</b>	<b>8.961.720,00</b>	<b>8.395.240,00</b>	<b>12.145.399,56</b>	<b>13.238.485,55</b>	<b>42.740.845,11</b>
<b>Programa: 1012 - MODERNIZAÇÃO DA ESTRUTURA FÍSICA DA SAÚDE</b>	<b>0,00</b>	<b>990.000,00</b>	<b>360.000,00</b>	<b>558.952,00</b>	<b>609.257,68</b>	<b>2.518.209,68</b>
<b>Ação: 1.1008 - Execução de obras para assist. hospitalar e ambulatorial</b>	<b>0,00</b>	<b>990.000,00</b>	<b>360.000,00</b>	<b>558.952,00</b>	<b>609.257,68</b>	<b>2.518.209,68</b>
<b>429 - 4.4.90.51.00</b>	<b>0,00</b>	<b>990.000,00</b>	<b>360.000,00</b>	<b>558.952,00</b>	<b>609.257,68</b>	<b>2.518.209,68</b>
3 - Impostos e Transferências Saúde - 0.1.02	0,00	1.000,00	50.000,00	1.193,55	1.300,97	53.494,52
26 - Transferência de Recursos do SUS - 0.1.71	0,00	750.000,00	0,00	0,00	0,00	750.000,00
27 - Convênio Saúde - 0.1.23	0,00	239.000,00	260.000,00	285.258,45	310.931,71	1.095.190,16
35 - MAC - 0.1.65	0,00	0,00	50.000,00	272.500,00	297.025,00	619.525,00
<b>Programa: 1013 - REEQUIPAMENTO DA SAÚDE</b>	<b>0,00</b>	<b>930.000,00</b>	<b>760.000,00</b>	<b>1.047.435,50</b>	<b>1.141.704,70</b>	<b>3.879.140,20</b>
<b>Ação: 1.1007 - Reequipamento de assistência hospitalar e ambulatorial</b>	<b>0,00</b>	<b>930.000,00</b>	<b>760.000,00</b>	<b>1.047.435,50</b>	<b>1.141.704,70</b>	<b>3.879.140,20</b>
<b>430 - 4.4.90.52.00</b>	<b>0,00</b>	<b>930.000,00</b>	<b>760.000,00</b>	<b>1.047.435,50</b>	<b>1.141.704,70</b>	<b>3.879.140,20</b>
3 - Impostos e Transferências Saúde - 0.1.02	0,00	5.000,00	5.000,00	5.967,75	6.504,85	22.472,60
26 - Transferência de Recursos do SUS - 0.1.71	0,00	920.000,00	0,00	0,00	0,00	920.000,00
27 - Convênio Saúde - 0.1.23	0,00	5.000,00	5.000,00	5.967,75	6.504,85	22.472,60
35 - MAC - 0.1.65	0,00	0,00	750.000,00	1.035.500,00	1.128.695,00	2.914.195,00
<b>Programa: 1014 - Assistência hospitalar e ambulatorial</b>	<b>0,00</b>	<b>7.041.720,00</b>	<b>7.275.240,00</b>	<b>10.539.012,06</b>	<b>11.487.523,17</b>	<b>36.343.495,23</b>
<b>Ação: 2.1014 - Manutenção da assistência de média e alta complexidade</b>	<b>0,00</b>	<b>7.041.720,00</b>	<b>7.275.240,00</b>	<b>10.539.012,06</b>	<b>11.487.523,17</b>	<b>36.343.495,23</b>
<b>431 - 3.1.90.04.00</b>	<b>0,00</b>	<b>1.828.000,00</b>	<b>1.770.000,00</b>	<b>2.690.839,40</b>	<b>2.933.014,95</b>	<b>9.221.854,35</b>
3 - Impostos e Transferências Saúde - 0.1.02	0,00	428.000,00	70.000,00	510.839,40	556.814,95	1.565.654,35
26 - Transferência de Recursos do SUS - 0.1.71	0,00	1.400.000,00	0,00	0,00	0,00	1.400.000,00
35 - MAC - 0.1.65	0,00	0,00	1.700.000,00	2.180.000,00	2.376.200,00	6.256.200,00
<b>432 - 3.1.90.11.00</b>	<b>0,00</b>	<b>646.000,00</b>	<b>590.000,00</b>	<b>799.613,10</b>	<b>871.578,28</b>	<b>2.907.191,38</b>
3 - Impostos e Transferências Saúde - 0.1.02	0,00	122.000,00	122.000,00	145.613,10	158.718,28	548.331,38
26 - Transferência de Recursos do SUS - 0.1.71	0,00	524.000,00	0,00	0,00	0,00	524.000,00
35 - MAC - 0.1.65	0,00	0,00	468.000,00	654.000,00	712.860,00	1.834.860,00
<b>433 - 3.1.90.13.00</b>	<b>0,00</b>	<b>517.720,00</b>	<b>282.000,00</b>	<b>419.517,46</b>	<b>457.274,03</b>	<b>1.676.511,49</b>

# Prefeitura Municipal de Água Preta

PRAÇA DOS TRÊS PODERES, S/N - CENTRO - 55.550-000 - Água Preta/ PE

CNPJ: 10.183.929/0001-57

<http://www.aguapreta.pe.gov.br>

## Demonstrativo de Compatibilidade entre PPA e a LOA

PPA 2014 - 2017 - Valores em R\$

	Valor global	2014	2015	2016	2017	Total
1 - Recursos Próprios - 0.1.00	0,00	22.720,00	22.000,00	27.117,46	29.558,03	101.395,49
26 - Transferência de Recursos do SUS - 0.1.71	0,00	495.000,00	0,00	0,00	0,00	495.000,00
35 - MAC - 0.1.65	0,00	0,00	260.000,00	392.400,00	427.716,00	1.080.116,00
<b>434 - 3.1.90.16.00</b>	<b>0,00</b>	<b>1.000,00</b>	<b>1.000,00</b>	<b>1.193,55</b>	<b>1.300,97</b>	<b>4.494,52</b>
3 - Impostos e Transferências Saúde - 0.1.02	0,00	1.000,00	1.000,00	1.193,55	1.300,97	4.494,52
<b>435 - 3.1.90.92.00</b>	<b>0,00</b>	<b>2.000,00</b>	<b>5.000,00</b>	<b>5.553,55</b>	<b>6.053,37</b>	<b>18.606,92</b>
3 - Impostos e Transferências Saúde - 0.1.02	0,00	1.000,00	1.000,00	1.193,55	1.300,97	4.494,52
26 - Transferência de Recursos do SUS - 0.1.71	0,00	1.000,00	0,00	0,00	0,00	1.000,00
35 - MAC - 0.1.65	0,00	0,00	4.000,00	4.360,00	4.752,40	13.112,40
<b>436 - 3.1.91.13.00</b>	<b>0,00</b>	<b>127.000,00</b>	<b>130.000,00</b>	<b>151.580,85</b>	<b>165.223,13</b>	<b>573.803,98</b>
3 - Impostos e Transferências Saúde - 0.1.02	0,00	127.000,00	130.000,00	151.580,85	165.223,13	573.803,98
<b>437 - 3.3.71.70.00</b>	<b>0,00</b>	<b>2.000,00</b>	<b>2.000,00</b>	<b>2.387,10</b>	<b>2.601,94</b>	<b>8.989,04</b>
3 - Impostos e Transferências Saúde - 0.1.02	0,00	1.000,00	1.000,00	1.193,55	1.300,97	4.494,52
27 - Convênio Saúde - 0.1.23	0,00	1.000,00	1.000,00	1.193,55	1.300,97	4.494,52
<b>438 - 3.3.90.30.00</b>	<b>0,00</b>	<b>1.377.000,00</b>	<b>3.803.240,00</b>	<b>5.601.580,85</b>	<b>6.105.723,13</b>	<b>16.887.543,98</b>
3 - Impostos e Transferências Saúde - 0.1.02	0,00	127.000,00	612.240,00	151.580,85	165.223,13	1.056.043,98
26 - Transferência de Recursos do SUS - 0.1.71	0,00	1.250.000,00	0,00	0,00	0,00	1.250.000,00
35 - MAC - 0.1.65	0,00	0,00	3.191.000,00	5.450.000,00	5.940.500,00	14.581.500,00
<b>439 - 3.3.90.32.00</b>	<b>0,00</b>	<b>7.000,00</b>	<b>7.000,00</b>	<b>8.251,30</b>	<b>8.993,92</b>	<b>31.245,22</b>
3 - Impostos e Transferências Saúde - 0.1.02	0,00	6.000,00	6.000,00	7.161,30	7.805,82	26.967,12
26 - Transferência de Recursos do SUS - 0.1.71	0,00	1.000,00	0,00	0,00	0,00	1.000,00
35 - MAC - 0.1.65	0,00	0,00	1.000,00	1.090,00	1.188,10	3.278,10
<b>440 - 3.3.90.34.00</b>	<b>0,00</b>	<b>2.000,00</b>	<b>2.000,00</b>	<b>2.283,55</b>	<b>2.489,07</b>	<b>8.772,62</b>
3 - Impostos e Transferências Saúde - 0.1.02	0,00	1.000,00	1.000,00	1.193,55	1.300,97	4.494,52
26 - Transferência de Recursos do SUS - 0.1.71	0,00	1.000,00	0,00	0,00	0,00	1.000,00
35 - MAC - 0.1.65	0,00	0,00	1.000,00	1.090,00	1.188,10	3.278,10
<b>441 - 3.3.90.36.00</b>	<b>0,00</b>	<b>958.000,00</b>	<b>104.000,00</b>	<b>227.548,40</b>	<b>248.027,76</b>	<b>1.537.576,16</b>
3 - Impostos e Transferências Saúde - 0.1.02	0,00	8.000,00	4.000,00	9.548,40	10.407,76	31.956,16
26 - Transferência de Recursos do SUS - 0.1.71	0,00	950.000,00	0,00	0,00	0,00	950.000,00
35 - MAC - 0.1.65	0,00	0,00	100.000,00	218.000,00	237.620,00	555.620,00
<b>442 - 3.3.90.37.00</b>	<b>0,00</b>	<b>2.000,00</b>	<b>2.000,00</b>	<b>2.283,55</b>	<b>2.489,07</b>	<b>8.772,62</b>
3 - Impostos e Transferências Saúde - 0.1.02	0,00	1.000,00	1.000,00	1.193,55	1.300,97	4.494,52
26 - Transferência de Recursos do SUS - 0.1.71	0,00	1.000,00	0,00	0,00	0,00	1.000,00
35 - MAC - 0.1.65	0,00	0,00	1.000,00	1.090,00	1.188,10	3.278,10
<b>443 - 3.3.90.39.00</b>	<b>0,00</b>	<b>1.521.000,00</b>	<b>522.000,00</b>	<b>570.064,55</b>	<b>621.370,36</b>	<b>3.234.434,91</b>
3 - Impostos e Transferências Saúde - 0.1.02	0,00	21.000,00	22.000,00	25.064,55	27.320,36	95.384,91
26 - Transferência de Recursos do SUS - 0.1.71	0,00	1.500.000,00	0,00	0,00	0,00	1.500.000,00

**Demonstrativo de Compatibilidade entre PPA e a LOA**

PPA 2014 - 2017 - Valores em R\$


	Valor global	2014	2015	2016	2017	Total
35 - MAC - 0.1.65	0,00	0,00	500.000,00	545.000,00	594.050,00	1.639.050,00
<b>444 - 3.3.90.47.00</b>	<b>0,00</b>	<b>10.000,00</b>	<b>10.000,00</b>	<b>11.417,75</b>	<b>12.445,35</b>	<b>43.863,10</b>
3 - Impostos e Transferências Saúde - 0.1.02	0,00	5.000,00	5.000,00	5.967,75	6.504,85	22.472,60
26 - Transferência de Recursos do SUS - 0.1.71	0,00	5.000,00	0,00	0,00	0,00	5.000,00
35 - MAC - 0.1.65	0,00	0,00	5.000,00	5.450,00	5.940,50	16.390,50
<b>445 - 3.3.90.48.00</b>	<b>0,00</b>	<b>40.000,00</b>	<b>40.000,00</b>	<b>43.703,55</b>	<b>47.636,87</b>	<b>171.340,42</b>
3 - Impostos e Transferências Saúde - 0.1.02	0,00	1.000,00	1.000,00	1.193,55	1.300,97	4.494,52
26 - Transferência de Recursos do SUS - 0.1.71	0,00	39.000,00	0,00	0,00	0,00	39.000,00
35 - MAC - 0.1.65	0,00	0,00	39.000,00	42.510,00	46.335,90	127.845,90
<b>446 - 3.3.90.92.00</b>	<b>0,00</b>	<b>1.000,00</b>	<b>5.000,00</b>	<b>1.193,55</b>	<b>1.300,97</b>	<b>8.494,52</b>
3 - Impostos e Transferências Saúde - 0.1.02	0,00	1.000,00	5.000,00	1.193,55	1.300,97	8.494,52
Subfunção: 303 - Suporte Profilático e Terapêutico	0,00	113.000,00	721.000,00	1.115.064,55	1.215.420,37	3.164.484,92
Programa: 1013 - REEQUIPAMENTO DA SAÚDE	0,00	6.000,00	6.000,00	7.161,30	7.805,82	26.967,12
Ação: 1.1011 - Reestruturação da rede de assistência farmacêutica	0,00	6.000,00	6.000,00	7.161,30	7.805,82	26.967,12
<b>447 - 4.4.90.52.00</b>	<b>0,00</b>	<b>6.000,00</b>	<b>6.000,00</b>	<b>7.161,30</b>	<b>7.805,82</b>	<b>26.967,12</b>
3 - Impostos e Transferências Saúde - 0.1.02	0,00	6.000,00	6.000,00	7.161,30	7.805,82	26.967,12
Programa: 1017 - Manutenção da assistência farmacêutica básica.	0,00	107.000,00	715.000,00	1.107.903,25	1.207.614,55	3.137.517,80
Ação: 2.1017 - Manutenção da assistência farmacêutica básica	0,00	107.000,00	715.000,00	1.107.903,25	1.207.614,55	3.137.517,80
<b>448 - 3.3.90.30.00</b>	<b>0,00</b>	<b>3.000,00</b>	<b>3.000,00</b>	<b>3.580,65</b>	<b>3.902,91</b>	<b>13.483,56</b>
3 - Impostos e Transferências Saúde - 0.1.02	0,00	3.000,00	3.000,00	3.580,65	3.902,91	13.483,56
<b>449 - 3.3.90.32.00</b>	<b>0,00</b>	<b>97.000,00</b>	<b>705.000,00</b>	<b>1.095.967,75</b>	<b>1.194.604,85</b>	<b>3.092.572,60</b>
3 - Impostos e Transferências Saúde - 0.1.02	0,00	5.000,00	505.000,00	5.967,75	6.504,85	522.472,60
26 - Transferência de Recursos do SUS - 0.1.71	0,00	92.000,00	0,00	0,00	0,00	92.000,00
36 - ASSISTÊNCIA FARMACÊUTICA - 0.1.67	0,00	0,00	200.000,00	1.090.000,00	1.108.100,00	2.478.100,00
<b>450 - 3.3.90.36.00</b>	<b>0,00</b>	<b>4.000,00</b>	<b>4.000,00</b>	<b>4.774,20</b>	<b>5.203,88</b>	<b>17.978,08</b>
3 - Impostos e Transferências Saúde - 0.1.02	0,00	4.000,00	4.000,00	4.774,20	5.203,88	17.978,08
<b>451 - 3.3.90.39.00</b>	<b>0,00</b>	<b>3.000,00</b>	<b>3.000,00</b>	<b>3.580,65</b>	<b>3.902,91</b>	<b>13.483,56</b>
3 - Impostos e Transferências Saúde - 0.1.02	0,00	3.000,00	3.000,00	3.580,65	3.902,91	13.483,56
Subfunção: 304 - Vigilância Sanitária	0,00	368.000,00	360.000,00	609.435,35	664.284,54	2.001.719,89
Programa: 1018 - Vigilância sanitária.	0,00	368.000,00	360.000,00	609.435,35	664.284,54	2.001.719,89
Ação: 2.1018 - Ações de vigilância sanitária	0,00	368.000,00	360.000,00	609.435,35	664.284,54	2.001.719,89
<b>452 - 3.1.90.04.00</b>	<b>0,00</b>	<b>6.000,00</b>	<b>70.000,00</b>	<b>7.161,30</b>	<b>7.805,82</b>	<b>90.967,12</b>
3 - Impostos e Transferências Saúde - 0.1.02	0,00	6.000,00	70.000,00	7.161,30	7.805,82	90.967,12
<b>453 - 3.1.90.11.00</b>	<b>0,00</b>	<b>232.000,00</b>	<b>180.000,00</b>	<b>276.903,60</b>	<b>301.824,92</b>	<b>990.728,52</b>
3 - Impostos e Transferências Saúde - 0.1.02	0,00	232.000,00	180.000,00	276.903,60	301.824,92	990.728,52
<b>454 - 3.1.90.13.00</b>	<b>0,00</b>	<b>1.000,00</b>	<b>3.000,00</b>	<b>1.193,55</b>	<b>1.300,97</b>	<b>6.494,52</b>
3 - Impostos e Transferências Saúde - 0.1.02	0,00	1.000,00	3.000,00	1.193,55	1.300,97	6.494,52



### Demonstrativo de Compatibilidade entre PPA e a LOA

PPA 2014 - 2017 - Valores em R\$

	Valor global	2014	2015	2016	2017	Total
<b>455 - 3.1.90.16.00</b>	<b>0,00</b>	<b>1.000,00</b>	<b>1.000,00</b>	<b>1.193,55</b>	<b>1.300,97</b>	<b>4.494,52</b>
3 - Impostos e Transferências Saúde - 0.1.02	0,00	1.000,00	1.000,00	1.193,55	1.300,97	4.494,52
<b>456 - 3.1.90.92.00</b>	<b>0,00</b>	<b>1.000,00</b>	<b>1.000,00</b>	<b>1.193,55</b>	<b>1.300,97</b>	<b>4.494,52</b>
3 - Impostos e Transferências Saúde - 0.1.02	0,00	1.000,00	1.000,00	1.193,55	1.300,97	4.494,52
<b>457 - 3.1.91.13.00</b>	<b>0,00</b>	<b>56.000,00</b>	<b>15.000,00</b>	<b>66.838,80</b>	<b>72.854,29</b>	<b>210.693,09</b>
3 - Impostos e Transferências Saúde - 0.1.02	0,00	56.000,00	15.000,00	66.838,80	72.854,29	210.693,09
<b>458 - 3.3.90.30.00</b>	<b>0,00</b>	<b>14.000,00</b>	<b>40.000,00</b>	<b>198.794,20</b>	<b>216.685,68</b>	<b>469.479,88</b>
3 - Impostos e Transferências Saúde - 0.1.02	0,00	4.000,00	4.000,00	4.774,20	5.203,88	17.978,08
26 - Transferência de Recursos do SUS - 0.1.71	0,00	10.000,00	0,00	0,00	0,00	10.000,00
37 - VIGILÂNCIA EM SAÚDE - 0.1.66	0,00	0,00	36.000,00	194.020,00	211.481,80	441.501,80
<b>459 - 3.3.90.34.00</b>	<b>0,00</b>	<b>1.000,00</b>	<b>1.000,00</b>	<b>1.090,00</b>	<b>1.188,10</b>	<b>4.278,10</b>
26 - Transferência de Recursos do SUS - 0.1.71	0,00	1.000,00	0,00	0,00	0,00	1.000,00
37 - VIGILÂNCIA EM SAÚDE - 0.1.66	0,00	0,00	1.000,00	1.090,00	1.188,10	3.278,10
<b>460 - 3.3.90.36.00</b>	<b>0,00</b>	<b>23.000,00</b>	<b>16.000,00</b>	<b>18.061,30</b>	<b>19.686,82</b>	<b>76.748,12</b>
3 - Impostos e Transferências Saúde - 0.1.02	0,00	6.000,00	6.000,00	7.161,30	7.805,82	26.967,12
26 - Transferência de Recursos do SUS - 0.1.71	0,00	17.000,00	0,00	0,00	0,00	17.000,00
37 - VIGILÂNCIA EM SAÚDE - 0.1.66	0,00	0,00	10.000,00	10.900,00	11.881,00	32.781,00
<b>461 - 3.3.90.37.00</b>	<b>0,00</b>	<b>1.000,00</b>	<b>1.000,00</b>	<b>1.193,55</b>	<b>1.300,97</b>	<b>4.494,52</b>
3 - Impostos e Transferências Saúde - 0.1.02	0,00	1.000,00	1.000,00	1.193,55	1.300,97	4.494,52
<b>462 - 3.3.90.39.00</b>	<b>0,00</b>	<b>30.000,00</b>	<b>30.000,00</b>	<b>33.528,40</b>	<b>36.545,96</b>	<b>130.074,36</b>
3 - Impostos e Transferências Saúde - 0.1.02	0,00	8.000,00	8.000,00	9.548,40	10.407,76	35.956,16
26 - Transferência de Recursos do SUS - 0.1.71	0,00	22.000,00	0,00	0,00	0,00	22.000,00
37 - VIGILÂNCIA EM SAÚDE - 0.1.66	0,00	0,00	22.000,00	23.980,00	26.138,20	72.118,20
<b>463 - 3.3.90.92.00</b>	<b>0,00</b>	<b>2.000,00</b>	<b>2.000,00</b>	<b>2.283,55</b>	<b>2.489,07</b>	<b>8.772,62</b>
3 - Impostos e Transferências Saúde - 0.1.02	0,00	1.000,00	1.000,00	1.193,55	1.300,97	4.494,52
26 - Transferência de Recursos do SUS - 0.1.71	0,00	1.000,00	0,00	0,00	0,00	1.000,00
37 - VIGILÂNCIA EM SAÚDE - 0.1.66	0,00	0,00	1.000,00	1.090,00	1.188,10	3.278,10
Subfunção: 305 - Vigilância Epidemiológica	0,00	96.000,00	243.000,00	111.992,05	122.071,34	573.063,39
Programa: 1013 - REEQUIPAMENTO DA SAÚDE	0,00	9.000,00	9.000,00	10.638,40	11.595,86	40.234,26
Ação: 1.1009 - Aquisição de equipamentos para vigilância epidemiológica e ambiental	0,00	9.000,00	9.000,00	10.638,40	11.595,86	40.234,26
<b>464 - 4.4.90.52.00</b>	<b>0,00</b>	<b>9.000,00</b>	<b>9.000,00</b>	<b>10.638,40</b>	<b>11.595,86</b>	<b>40.234,26</b>
3 - Impostos e Transferências Saúde - 0.1.02	0,00	8.000,00	8.000,00	9.548,40	10.407,76	35.956,16
26 - Transferência de Recursos do SUS - 0.1.71	0,00	1.000,00	0,00	0,00	0,00	1.000,00
37 - VIGILÂNCIA EM SAÚDE - 0.1.66	0,00	0,00	1.000,00	1.090,00	1.188,10	3.278,10
Programa: 1019 - Vigilância em saúde	0,00	87.000,00	234.000,00	101.353,65	110.475,48	532.829,13
Ação: 2.1019 - Manutenção do programa de vigilância epidemiológica e ambiental	0,00	87.000,00	234.000,00	101.353,65	110.475,48	532.829,13
<b>465 - 3.1.90.04.00</b>	<b>0,00</b>	<b>3.000,00</b>	<b>3.000,00</b>	<b>3.270,00</b>	<b>3.564,30</b>	<b>12.834,30</b>



### Demonstrativo de Compatibilidade entre PPA e a LOA

PPA 2014 - 2017 - Valores em R\$

	Valor global	2014	2015	2016	2017	Total
26 - Transferência de Recursos do SUS - 0.1.71	0,00	3.000,00	0,00	0,00	0,00	3.000,00
37 - VIGILÂNCIA EM SAÚDE - 0.1.66	0,00	0,00	3.000,00	3.270,00	3.564,30	9.834,30
<b>466 - 3.1.90.11.00</b>	<b>0,00</b>	<b>21.000,00</b>	<b>22.000,00</b>	<b>25.064,55</b>	<b>27.320,36</b>	<b>95.384,91</b>
3 - Impostos e Transferências Saúde - 0.1.02	0,00	21.000,00	22.000,00	25.064,55	27.320,36	95.384,91
<b>467 - 3.1.90.13.00</b>	<b>0,00</b>	<b>1.000,00</b>	<b>10.000,00</b>	<b>0,00</b>	<b>0,00</b>	<b>11.000,00</b>
3 - Impostos e Transferências Saúde - 0.1.02	0,00	1.000,00	10.000,00	0,00	0,00	11.000,00
<b>468 - 3.1.90.16.00</b>	<b>0,00</b>	<b>1.000,00</b>	<b>1.000,00</b>	<b>1.193,55</b>	<b>1.300,97</b>	<b>4.494,52</b>
3 - Impostos e Transferências Saúde - 0.1.02	0,00	1.000,00	1.000,00	1.193,55	1.300,97	4.494,52
<b>469 - 3.1.90.92.00</b>	<b>0,00</b>	<b>1.000,00</b>	<b>1.000,00</b>	<b>1.193,55</b>	<b>1.300,97</b>	<b>4.494,52</b>
3 - Impostos e Transferências Saúde - 0.1.02	0,00	1.000,00	1.000,00	1.193,55	1.300,97	4.494,52
<b>470 - 3.1.91.13.00</b>	<b>0,00</b>	<b>5.000,00</b>	<b>30.000,00</b>	<b>5.967,75</b>	<b>6.504,85</b>	<b>47.472,60</b>
3 - Impostos e Transferências Saúde - 0.1.02	0,00	5.000,00	30.000,00	5.967,75	6.504,85	47.472,60
<b>471 - 3.3.90.30.00</b>	<b>0,00</b>	<b>22.000,00</b>	<b>77.000,00</b>	<b>25.636,80</b>	<b>27.944,11</b>	<b>152.580,91</b>
3 - Impostos e Transferências Saúde - 0.1.02	0,00	16.000,00	16.000,00	19.096,80	20.815,51	71.912,31
26 - Transferência de Recursos do SUS - 0.1.71	0,00	6.000,00	0,00	0,00	0,00	6.000,00
37 - VIGILÂNCIA EM SAÚDE - 0.1.66	0,00	0,00	61.000,00	6.540,00	7.128,60	74.668,60
<b>472 - 3.3.90.34.00</b>	<b>0,00</b>	<b>1.000,00</b>	<b>1.000,00</b>	<b>1.193,55</b>	<b>1.300,97</b>	<b>4.494,52</b>
3 - Impostos e Transferências Saúde - 0.1.02	0,00	1.000,00	1.000,00	1.193,55	1.300,97	4.494,52
<b>473 - 3.3.90.36.00</b>	<b>0,00</b>	<b>8.000,00</b>	<b>28.000,00</b>	<b>9.341,30</b>	<b>10.182,02</b>	<b>55.523,32</b>
3 - Impostos e Transferências Saúde - 0.1.02	0,00	6.000,00	6.000,00	7.161,30	7.805,82	26.967,12
26 - Transferência de Recursos do SUS - 0.1.71	0,00	2.000,00	0,00	0,00	0,00	2.000,00
37 - VIGILÂNCIA EM SAÚDE - 0.1.66	0,00	0,00	22.000,00	2.180,00	2.376,20	26.556,20
<b>474 - 3.3.90.39.00</b>	<b>0,00</b>	<b>22.000,00</b>	<b>59.000,00</b>	<b>26.209,05</b>	<b>28.567,86</b>	<b>135.776,91</b>
3 - Impostos e Transferências Saúde - 0.1.02	0,00	11.000,00	12.000,00	13.129,05	14.310,66	50.439,71
26 - Transferência de Recursos do SUS - 0.1.71	0,00	11.000,00	0,00	0,00	0,00	11.000,00
37 - VIGILÂNCIA EM SAÚDE - 0.1.66	0,00	0,00	47.000,00	13.080,00	14.257,20	74.337,20
<b>475 - 3.3.90.92.00</b>	<b>0,00</b>	<b>2.000,00</b>	<b>2.000,00</b>	<b>2.283,55</b>	<b>2.489,07</b>	<b>8.772,62</b>
3 - Impostos e Transferências Saúde - 0.1.02	0,00	1.000,00	1.000,00	1.193,55	1.300,97	4.494,52
26 - Transferência de Recursos do SUS - 0.1.71	0,00	1.000,00	0,00	0,00	0,00	1.000,00
37 - VIGILÂNCIA EM SAÚDE - 0.1.66	0,00	0,00	1.000,00	1.090,00	1.188,10	3.278,10
Subfunção: 306 - Alimentação e Nutrição	0,00	10.000,00	10.000,00	11.935,50	13.009,70	44.945,20
Programa: 1011 - Alimentação e nutrição	0,00	10.000,00	10.000,00	11.935,50	13.009,70	44.945,20
Ação: 2.1037 - Manutenção das ações de alimentação e nutrição	0,00	10.000,00	10.000,00	11.935,50	13.009,70	44.945,20
<b>476 - 3.3.90.32.00</b>	<b>0,00</b>	<b>10.000,00</b>	<b>10.000,00</b>	<b>11.935,50</b>	<b>13.009,70</b>	<b>44.945,20</b>
3 - Impostos e Transferências Saúde - 0.1.02	0,00	10.000,00	10.000,00	11.935,50	13.009,70	44.945,20
Função: 28 - Encargos Especiais	0,00	181.000,00	185.000,00	270.532,55	294.880,48	931.413,03
Subfunção: 843 - Serviço da Dívida Interna	0,00	150.000,00	100.000,00	179.032,50	195.145,43	624.177,93

**Demonstrativo de Compatibilidade entre PPA e a LOA**

		PPA 2014 - 2017 - Valores em R\$					
		Valor global	2014	2015	2016	2017	Total
ograma:	0 - Operações Especiais	0,00	150.000,00	100.000,00	179.032,50	195.145,43	624.177,93
ção:	0.1002 - Amortização e Pagamento de Juros e Encargos da Dívida Pública	0,00	150.000,00	100.000,00	179.032,50	195.145,43	624.177,93
	627 - 4.6.90.71.00	0,00	100.000,00	50.000,00	119.355,00	130.096,95	399.451,95
	3 - Impostos e Transferências Saúde - 0.1.02	0,00	100.000,00	50.000,00	119.355,00	130.096,95	399.451,95
	628 - 4.6.91.71.00	0,00	50.000,00	50.000,00	59.677,50	65.048,48	224.725,98
	3 - Impostos e Transferências Saúde - 0.1.02	0,00	50.000,00	50.000,00	59.677,50	65.048,48	224.725,98
ubfunção:	846 - Outros Encargos Especiais	0,00	31.000,00	85.000,00	91.500,05	99.735,05	307.235,10
ograma:	0 - Operações Especiais	0,00	31.000,00	85.000,00	91.500,05	99.735,05	307.235,10
ção:	0.1003 - Indenizações e restituições diversas	0,00	31.000,00	85.000,00	91.500,05	99.735,05	307.235,10
	477 - 3.3.90.93.00	0,00	31.000,00	85.000,00	91.500,05	99.735,05	307.235,10
	3 - Impostos e Transferências Saúde - 0.1.02	0,00	1.000,00	1.000,00	1.193,55	1.300,97	4.494,52
	27 - Convênio Saúde - 0.1.23	0,00	30.000,00	34.000,00	35.806,50	39.029,08	138.835,58
	40 - OUTROS RECURSOS DO SUS - 0.1.71	0,00	0,00	50.000,00	54.500,00	59.405,00	163.905,00
inidade Gestora:	3 - Fundo Municipal de Assistência Social de Água Preta	0,00	3.000.000,00	3.384.000,00	4.064.648,15	4.430.466,56	14.879.114,71
inidade Orçamentária:	11001 - Secretária Municipal de Desenvolvimento Social e Dire	0,00	568.000,00	703.000,00	654.065,40	712.931,29	2.637.996,69
unção:	8 - Assistência Social	0,00	568.000,00	703.000,00	654.065,40	712.931,29	2.637.996,69
ubfunção:	122 - Administração Geral	0,00	568.000,00	703.000,00	654.065,40	712.931,29	2.637.996,69
ograma:	801 - GESTÃO DA SECRETARIA MUNICIPAL DE DESENVOLVIMENTO SOCIAL E DIREIT	0,00	568.000,00	703.000,00	654.065,40	712.931,29	2.637.996,69
ção:	1.107 - Reequipamento da secretaria de promoção social e cidadania	0,00	30.000,00	20.000,00	11.935,50	13.009,70	74.945,20
	479 - 4.4.90.52.00	0,00	30.000,00	20.000,00	11.935,50	13.009,70	74.945,20
	1 - Recursos Próprios - 0.1.00	0,00	10.000,00	20.000,00	11.935,50	13.009,70	54.945,20
	21 - Outras Fontes - 0.1.43	0,00	20.000,00	0,00	0,00	0,00	20.000,00
ção:	2.217 - Manutenção da secretaria de promoção social e cidadania	0,00	538.000,00	683.000,00	642.129,90	699.921,59	2.563.051,49
	480 - 3.1.90.04.00	0,00	30.000,00	80.000,00	35.806,50	39.029,08	184.835,58
	1 - Recursos Próprios - 0.1.00	0,00	30.000,00	80.000,00	35.806,50	39.029,08	184.835,58
	481 - 3.1.90.11.00	0,00	301.000,00	300.000,00	359.258,55	391.591,82	1.351.850,37
	1 - Recursos Próprios - 0.1.00	0,00	301.000,00	300.000,00	359.258,55	391.591,82	1.351.850,37
	482 - 3.1.90.13.00	0,00	31.000,00	80.000,00	37.000,05	40.330,05	188.330,10
	1 - Recursos Próprios - 0.1.00	0,00	31.000,00	80.000,00	37.000,05	40.330,05	188.330,10
	483 - 3.1.91.13.00	0,00	35.000,00	35.000,00	41.774,25	45.533,93	157.308,18
	1 - Recursos Próprios - 0.1.00	0,00	35.000,00	35.000,00	41.774,25	45.533,93	157.308,18
	484 - 3.3.90.08.00	0,00	10.000,00	10.000,00	11.935,50	13.009,70	44.945,20
	1 - Recursos Próprios - 0.1.00	0,00	10.000,00	10.000,00	11.935,50	13.009,70	44.945,20
	485 - 3.3.90.14.00	0,00	5.000,00	6.000,00	5.967,75	6.504,85	23.472,60
	1 - Recursos Próprios - 0.1.00	0,00	5.000,00	6.000,00	5.967,75	6.504,85	23.472,60
	486 - 3.3.90.30.00	0,00	27.000,00	60.000,00	32.225,85	35.126,18	154.352,03
	1 - Recursos Próprios - 0.1.00	0,00	27.000,00	60.000,00	32.225,85	35.126,18	154.352,03

### Demonstrativo de Compatibilidade entre PPA e a LOA

		PPA 2014 - 2017 - Valores em R\$					
		Valor global	2014	2015	2016	2017	Total
	<b>489 - 3.3.90.33.00</b>	0,00	5.000,00	7.000,00	5.967,75	6.504,85	24.472,60
	1 - Recursos Próprios - 0.1.00	0,00	5.000,00	7.000,00	5.967,75	6.504,85	24.472,60
	<b>495 - 3.3.90.35.00</b>	0,00	30.000,00	30.000,00	35.806,50	39.029,08	134.835,58
	1 - Recursos Próprios - 0.1.00	0,00	30.000,00	30.000,00	35.806,50	39.029,08	134.835,58
	<b>498 - 3.3.90.39.00</b>	0,00	49.000,00	60.000,00	58.483,95	63.747,51	231.231,46
	1 - Recursos Próprios - 0.1.00	0,00	49.000,00	60.000,00	58.483,95	63.747,51	231.231,46
	<b>500 - 3.3.90.47.00</b>	0,00	15.000,00	15.000,00	17.903,25	19.514,54	67.417,79
	1 - Recursos Próprios - 0.1.00	0,00	15.000,00	15.000,00	17.903,25	19.514,54	67.417,79
<b>Unidade Orçamentária:</b>	<b>11002 - Fundo Municipal de Assistência Social</b>	<b>0,00</b>	<b>2.363.000,00</b>	<b>2.612.000,00</b>	<b>3.328.227,80</b>	<b>3.627.768,38</b>	<b>11.930.996,18</b>
<b>Função:</b>	<b>8 - Assistência Social</b>	<b>0,00</b>	<b>2.363.000,00</b>	<b>2.612.000,00</b>	<b>3.328.227,80</b>	<b>3.627.768,38</b>	<b>11.930.996,18</b>
<b>Subfunção:</b>	<b>122 - Administração Geral</b>	<b>0,00</b>	<b>174.000,00</b>	<b>203.000,00</b>	<b>221.270,00</b>	<b>241.184,30</b>	<b>839.454,30</b>
<b>Programa:</b>	<b>833 - GESTÃO DO FUNDO MUNICIPAL DE ASSISTÊNCIA SOCIAL</b>	<b>0,00</b>	<b>174.000,00</b>	<b>203.000,00</b>	<b>221.270,00</b>	<b>241.184,30</b>	<b>839.454,30</b>
<b>Ação:</b>	<b>1.274 - Reequipamento do fundo municipal de assistência social</b>	<b>0,00</b>	<b>10.000,00</b>	<b>25.000,00</b>	<b>27.250,00</b>	<b>29.702,50</b>	<b>91.952,50</b>
	<b>478 - 4.4.90.52.00</b>	<b>0,00</b>	<b>10.000,00</b>	<b>25.000,00</b>	<b>27.250,00</b>	<b>29.702,50</b>	<b>91.952,50</b>
	1 - Recursos Próprios - 0.1.00	0,00	0,00	25.000,00	27.250,00	29.702,50	81.952,50
	8 - Recursos Transferidos pelo FNAS - 0.1.52	0,00	10.000,00	0,00	0,00	0,00	10.000,00
<b>Ação:</b>	<b>2.275 - Manutenção do fundo municipal assistência social</b>	<b>0,00</b>	<b>164.000,00</b>	<b>178.000,00</b>	<b>194.020,00</b>	<b>211.481,80</b>	<b>747.501,80</b>
	<b>503 - 3.1.90.04.00</b>	<b>0,00</b>	<b>22.000,00</b>	<b>22.000,00</b>	<b>23.980,00</b>	<b>26.138,20</b>	<b>94.118,20</b>
	1 - Recursos Próprios - 0.1.00	0,00	0,00	22.000,00	23.980,00	26.138,20	72.118,20
	8 - Recursos Transferidos pelo FNAS - 0.1.52	0,00	22.000,00	0,00	0,00	0,00	22.000,00
	<b>504 - 3.1.90.11.00</b>	<b>0,00</b>	<b>6.000,00</b>	<b>6.000,00</b>	<b>6.540,00</b>	<b>7.128,60</b>	<b>25.668,60</b>
	1 - Recursos Próprios - 0.1.00	0,00	0,00	6.000,00	6.540,00	7.128,60	19.668,60
	8 - Recursos Transferidos pelo FNAS - 0.1.52	0,00	6.000,00	0,00	0,00	0,00	6.000,00
	<b>505 - 3.1.90.13.00</b>	<b>0,00</b>	<b>95.000,00</b>	<b>60.000,00</b>	<b>65.400,00</b>	<b>71.286,00</b>	<b>291.686,00</b>
	1 - Recursos Próprios - 0.1.00	0,00	0,00	60.000,00	65.400,00	71.286,00	196.686,00
	8 - Recursos Transferidos pelo FNAS - 0.1.52	0,00	95.000,00	0,00	0,00	0,00	95.000,00
	<b>507 - 3.1.91.13.00</b>	<b>0,00</b>	<b>7.000,00</b>	<b>7.000,00</b>	<b>7.630,00</b>	<b>8.316,70</b>	<b>29.946,70</b>
	1 - Recursos Próprios - 0.1.00	0,00	0,00	7.000,00	7.630,00	8.316,70	22.946,70
	8 - Recursos Transferidos pelo FNAS - 0.1.52	0,00	7.000,00	0,00	0,00	0,00	7.000,00
	<b>512 - 3.3.90.14.00</b>	<b>0,00</b>	<b>2.000,00</b>	<b>2.000,00</b>	<b>2.180,00</b>	<b>2.376,20</b>	<b>8.556,20</b>
	1 - Recursos Próprios - 0.1.00	0,00	0,00	2.000,00	2.180,00	2.376,20	6.556,20
	8 - Recursos Transferidos pelo FNAS - 0.1.52	0,00	2.000,00	0,00	0,00	0,00	2.000,00
	<b>517 - 3.3.90.30.00</b>	<b>0,00</b>	<b>2.000,00</b>	<b>15.000,00</b>	<b>16.350,00</b>	<b>17.821,50</b>	<b>51.171,50</b>
	1 - Recursos Próprios - 0.1.00	0,00	0,00	15.000,00	16.350,00	17.821,50	49.171,50
	8 - Recursos Transferidos pelo FNAS - 0.1.52	0,00	2.000,00	0,00	0,00	0,00	2.000,00
	<b>521 - 3.3.90.36.00</b>	<b>0,00</b>	<b>5.000,00</b>	<b>20.000,00</b>	<b>21.800,00</b>	<b>23.762,00</b>	<b>70.562,00</b>
	1 - Recursos Próprios - 0.1.00	0,00	0,00	20.000,00	21.800,00	23.762,00	65.562,00



**Demonstrativo de Compatibilidade entre PPA e a LOA**

		PPA 2014 - 2017 - Valores em R\$					
		Valor global	2014	2015	2016	2017	Total
Programa:	802 - PROGRAMA DE ERRADICAÇÃO DO TRABALHO INFANTIL - PETI	0,00	675.000,00	661.000,00	805.646,25	878.154,43	3.019.800,68
Ação:	2.270 - Manutenção do programa erradicação do trabalho infantil	0,00	675.000,00	661.000,00	805.646,25	878.154,43	3.019.800,68
	<b>568 - 3.1.90.04.00</b>	<b>0,00</b>	<b>252.000,00</b>	<b>252.000,00</b>	<b>300.774,60</b>	<b>327.844,31</b>	<b>1.132.618,91</b>
	1 - Recursos Próprios - 0.1.00	0,00	17.000,00	17.000,00	20.290,35	22.116,48	76.406,83
	8 - Recursos Transferidos pelo FNAS - 0.1.52	0,00	235.000,00	235.000,00	280.484,25	305.727,83	1.056.212,08
	<b>575 - 3.1.90.11.00</b>	<b>0,00</b>	<b>44.000,00</b>	<b>24.000,00</b>	<b>52.516,20</b>	<b>57.242,66</b>	<b>177.758,86</b>
	1 - Recursos Próprios - 0.1.00	0,00	40.000,00	20.000,00	47.742,00	52.038,78	159.780,78
	8 - Recursos Transferidos pelo FNAS - 0.1.52	0,00	4.000,00	4.000,00	4.774,20	5.203,88	17.978,08
	<b>582 - 3.3.90.30.00</b>	<b>0,00</b>	<b>250.000,00</b>	<b>256.000,00</b>	<b>298.387,50</b>	<b>325.242,38</b>	<b>1.129.629,88</b>
	1 - Recursos Próprios - 0.1.00	0,00	50.000,00	56.000,00	59.677,50	65.048,48	230.725,98
	8 - Recursos Transferidos pelo FNAS - 0.1.52	0,00	200.000,00	200.000,00	238.710,00	260.193,90	898.903,90
	<b>589 - 3.3.90.33.00</b>	<b>0,00</b>	<b>8.000,00</b>	<b>8.000,00</b>	<b>9.548,40</b>	<b>10.407,76</b>	<b>35.956,16</b>
	1 - Recursos Próprios - 0.1.00	0,00	6.000,00	6.000,00	7.161,30	7.805,82	26.967,12
	8 - Recursos Transferidos pelo FNAS - 0.1.52	0,00	2.000,00	2.000,00	2.387,10	2.601,94	8.989,04
	<b>594 - 3.3.90.36.00</b>	<b>0,00</b>	<b>42.000,00</b>	<b>42.000,00</b>	<b>50.129,10</b>	<b>54.640,72</b>	<b>188.769,82</b>
	1 - Recursos Próprios - 0.1.00	0,00	38.000,00	38.000,00	45.354,90	49.436,84	170.791,74
	8 - Recursos Transferidos pelo FNAS - 0.1.52	0,00	4.000,00	4.000,00	4.774,20	5.203,88	17.978,08
	<b>597 - 3.3.90.39.00</b>	<b>0,00</b>	<b>67.000,00</b>	<b>67.000,00</b>	<b>79.967,85</b>	<b>87.164,96</b>	<b>301.132,81</b>
	1 - Recursos Próprios - 0.1.00	0,00	60.000,00	60.000,00	71.613,00	78.058,17	269.671,17
	8 - Recursos Transferidos pelo FNAS - 0.1.52	0,00	7.000,00	7.000,00	8.354,85	9.106,79	31.461,64
	<b>602 - 3.3.90.48.00</b>	<b>0,00</b>	<b>12.000,00</b>	<b>12.000,00</b>	<b>14.322,60</b>	<b>15.611,64</b>	<b>53.934,24</b>
	1 - Recursos Próprios - 0.1.00	0,00	10.000,00	10.000,00	11.935,50	13.009,70	44.945,20
	8 - Recursos Transferidos pelo FNAS - 0.1.52	0,00	2.000,00	2.000,00	2.387,10	2.601,94	8.989,04
Programa:	805 - PROJOVEM	0,00	220.000,00	0,00	0,00	0,00	220.000,00
Ação:	2.271 - Programa PROJOVEM	0,00	220.000,00	0,00	0,00	0,00	220.000,00
	<b>610 - 3.1.90.04.00</b>	<b>0,00</b>	<b>100.000,00</b>	<b>0,00</b>	<b>0,00</b>	<b>0,00</b>	<b>100.000,00</b>
	1 - Recursos Próprios - 0.1.00	0,00	17.000,00	0,00	0,00	0,00	17.000,00
	8 - Recursos Transferidos pelo FNAS - 0.1.52	0,00	83.000,00	0,00	0,00	0,00	83.000,00
	<b>616 - 3.3.90.30.00</b>	<b>0,00</b>	<b>44.000,00</b>	<b>0,00</b>	<b>0,00</b>	<b>0,00</b>	<b>44.000,00</b>
	8 - Recursos Transferidos pelo FNAS - 0.1.52	0,00	44.000,00	0,00	0,00	0,00	44.000,00
	<b>617 - 3.3.90.32.00</b>	<b>0,00</b>	<b>11.000,00</b>	<b>0,00</b>	<b>0,00</b>	<b>0,00</b>	<b>11.000,00</b>
	8 - Recursos Transferidos pelo FNAS - 0.1.52	0,00	11.000,00	0,00	0,00	0,00	11.000,00
	<b>618 - 3.3.90.36.00</b>	<b>0,00</b>	<b>42.000,00</b>	<b>0,00</b>	<b>0,00</b>	<b>0,00</b>	<b>42.000,00</b>
	1 - Recursos Próprios - 0.1.00	0,00	40.000,00	0,00	0,00	0,00	40.000,00
	8 - Recursos Transferidos pelo FNAS - 0.1.52	0,00	2.000,00	0,00	0,00	0,00	2.000,00
	<b>619 - 3.3.90.39.00</b>	<b>0,00</b>	<b>10.000,00</b>	<b>0,00</b>	<b>0,00</b>	<b>0,00</b>	<b>10.000,00</b>
	8 - Recursos Transferidos pelo FNAS - 0.1.52	0,00	10.000,00	0,00	0,00	0,00	10.000,00

## Demonstrativo de Compatibilidade entre PPA e a LOA

PPA 2014 - 2017 - Valores em R\$

	Valor global	2014	2015	2016	2017	Total
<b>620 - 3.3.90.48.00</b>	<b>0,00</b>	<b>13.000,00</b>	<b>0,00</b>	<b>0,00</b>	<b>0,00</b>	<b>13.000,00</b>
1 - Recursos Próprios - 0.1.00	0,00	7.000,00	0,00	0,00	0,00	7.000,00
8 - Recursos Transferidos pelo FNAS - 0.1.52	0,00	6.000,00	0,00	0,00	0,00	6.000,00
Subfunção: 244 - Assistência Comunitária	0,00	1.205.000,00	1.655.000,00	2.194.039,20	2.391.502,77	7.445.541,97
Programa: 803 - ATENÇÃO INTEGRAL À FAMÍLIA - PAIF	0,00	168.000,00	179.000,00	224.185,75	244.362,48	815.548,23
Ação: 1.271 - Reequipamento do centro de referência de assistência social- Cras	0,00	13.000,00	20.000,00	22.835,50	24.890,70	80.726,20
<b>626 - 4.4.90.52.00</b>	<b>0,00</b>	<b>13.000,00</b>	<b>20.000,00</b>	<b>22.835,50</b>	<b>24.890,70</b>	<b>80.726,20</b>
1 - Recursos Próprios - 0.1.00	0,00	10.000,00	10.000,00	11.935,50	13.009,70	44.945,20
8 - Recursos Transferidos pelo FNAS - 0.1.52	0,00	3.000,00	0,00	0,00	0,00	3.000,00
41 - FEAS - 0.1.43	0,00	0,00	10.000,00	10.900,00	11.881,00	32.781,00
Ação: 2.272 - Centro de referência de assistência social	0,00	155.000,00	159.000,00	201.350,25	219.471,78	734.822,03
<b>510 - 3.1.90.04.00</b>	<b>0,00</b>	<b>69.000,00</b>	<b>71.000,00</b>	<b>82.354,95</b>	<b>89.766,89</b>	<b>312.121,84</b>
1 - Recursos Próprios - 0.1.00	0,00	11.000,00	11.000,00	13.129,05	14.310,66	49.439,71
8 - Recursos Transferidos pelo FNAS - 0.1.52	0,00	58.000,00	60.000,00	69.225,90	75.456,23	262.682,13
<b>513 - 3.3.90.30.00</b>	<b>0,00</b>	<b>22.000,00</b>	<b>27.000,00</b>	<b>31.708,10</b>	<b>34.561,83</b>	<b>115.269,93</b>
1 - Recursos Próprios - 0.1.00	0,00	21.000,00	21.000,00	25.064,55	27.320,36	94.384,91
8 - Recursos Transferidos pelo FNAS - 0.1.52	0,00	1.000,00	1.000,00	1.193,55	1.300,97	4.494,52
41 - FEAS - 0.1.43	0,00	0,00	5.000,00	5.450,00	5.940,50	16.390,50
<b>515 - 3.3.90.33.00</b>	<b>0,00</b>	<b>11.000,00</b>	<b>11.000,00</b>	<b>13.129,05</b>	<b>14.310,67</b>	<b>49.439,72</b>
1 - Recursos Próprios - 0.1.00	0,00	10.000,00	10.000,00	11.935,50	13.009,70	44.945,20
8 - Recursos Transferidos pelo FNAS - 0.1.52	0,00	1.000,00	1.000,00	1.193,55	1.300,97	4.494,52
<b>519 - 3.3.90.36.00</b>	<b>0,00</b>	<b>29.000,00</b>	<b>34.000,00</b>	<b>40.062,95</b>	<b>43.668,62</b>	<b>146.731,57</b>
1 - Recursos Próprios - 0.1.00	0,00	27.000,00	27.000,00	32.225,85	35.126,18	121.352,03
8 - Recursos Transferidos pelo FNAS - 0.1.52	0,00	2.000,00	2.000,00	2.387,10	2.601,94	8.989,04
41 - FEAS - 0.1.43	0,00	0,00	5.000,00	5.450,00	5.940,50	16.390,50
<b>522 - 3.3.90.39.00</b>	<b>0,00</b>	<b>24.000,00</b>	<b>16.000,00</b>	<b>34.095,20</b>	<b>37.163,77</b>	<b>111.258,97</b>
1 - Recursos Próprios - 0.1.00	0,00	1.000,00	1.000,00	1.193,55	1.300,97	4.494,52
8 - Recursos Transferidos pelo FNAS - 0.1.52	0,00	23.000,00	10.000,00	27.451,65	29.922,30	90.373,95
41 - FEAS - 0.1.43	0,00	0,00	5.000,00	5.450,00	5.940,50	16.390,50
Programa: 809 - BOLSA FAMÍLIA - IGD - ÍNDICE DE GESTÃO DESCENTRALIZADA	0,00	302.000,00	136.000,00	263.104,20	286.783,59	987.887,79
Ação: 1.401 - Construção e aquisição de equipamentos para o funcionamento do	0,00	0,00	20.000,00	10.900,00	11.881,00	42.781,00
<b>667 - 4.4.90.51.00</b>	<b>0,00</b>	<b>0,00</b>	<b>10.000,00</b>	<b>5.450,00</b>	<b>5.940,50</b>	<b>21.390,50</b>
8 - Recursos Transferidos pelo FNAS - 0.1.52	0,00	0,00	10.000,00	5.450,00	5.940,50	21.390,50
<b>668 - 4.4.90.52.00</b>	<b>0,00</b>	<b>0,00</b>	<b>10.000,00</b>	<b>5.450,00</b>	<b>5.940,50</b>	<b>21.390,50</b>
8 - Recursos Transferidos pelo FNAS - 0.1.52	0,00	0,00	10.000,00	5.450,00	5.940,50	21.390,50
Ação: 2.273 - Programa bolsa família	0,00	286.000,00	92.000,00	224.387,40	244.582,27	846.969,67

### Demonstrativo de Compatibilidade entre PPA e a LOA

PPA 2014 - 2017 - Valores em R\$

	Valor global	2014	2015	2016	2017	Total
527 - 3.1.90.04.00	0,00	98.000,00	0,00	0,00	0,00	98.000,00
8 - Recursos Transferidos pelo FNAS - 0.1.52	0,00	98.000,00	0,00	0,00	0,00	98.000,00
530 - 3.3.90.30.00	0,00	90.000,00	50.000,00	107.419,50	117.087,26	364.506,76
8 - Recursos Transferidos pelo FNAS - 0.1.52	0,00	90.000,00	50.000,00	107.419,50	117.087,26	364.506,76
533 - 3.3.90.36.00	0,00	80.000,00	30.000,00	95.484,00	104.077,56	309.561,56
8 - Recursos Transferidos pelo FNAS - 0.1.52	0,00	80.000,00	30.000,00	95.484,00	104.077,56	309.561,56
535 - 3.3.90.39.00	0,00	7.000,00	7.000,00	8.354,85	9.106,79	31.461,64
8 - Recursos Transferidos pelo FNAS - 0.1.52	0,00	7.000,00	7.000,00	8.354,85	9.106,79	31.461,64
537 - 3.3.90.48.00	0,00	11.000,00	5.000,00	13.129,05	14.310,66	43.439,71
8 - Recursos Transferidos pelo FNAS - 0.1.52	0,00	11.000,00	5.000,00	13.129,05	14.310,66	43.439,71
Ação: 2.282 - Igd suas- Índice de gestão descentralizada do sistema único de assistência	0,00	16.000,00	24.000,00	27.816,80	30.320,32	98.137,12
543 - 3.3.90.14.00	0,00	3.000,00	3.000,00	3.580,65	3.902,91	13.483,56
8 - Recursos Transferidos pelo FNAS - 0.1.52	0,00	3.000,00	3.000,00	3.580,65	3.902,91	13.483,56
549 - 3.3.90.30.00	0,00	5.000,00	5.000,00	5.967,75	6.504,85	22.472,60
8 - Recursos Transferidos pelo FNAS - 0.1.52	0,00	5.000,00	5.000,00	5.967,75	6.504,85	22.472,60
554 - 3.3.90.36.00	0,00	8.000,00	8.000,00	9.548,40	10.407,76	35.958,16
8 - Recursos Transferidos pelo FNAS - 0.1.52	0,00	8.000,00	8.000,00	9.548,40	10.407,76	35.958,16
557 - 3.3.90.39.00	0,00	0,00	8.000,00	8.720,00	9.504,80	26.224,80
8 - Recursos Transferidos pelo FNAS - 0.1.52	0,00	0,00	8.000,00	8.720,00	9.504,80	26.224,80
Programa: 810 - CENTRO DE REFERÊNCIA ESPECIALIZADO DE ASSISTÊNCIA SOCIAL - CREAS	0,00	178.000,00	141.040,00	212.451,90	231.572,58	763.064,48
Ação: 1.272 - Reequipamento do centro de referência especial de assistência social- creas	0,00	61.000,00	30.040,00	72.806,55	79.359,14	243.205,69
558 - 4.4.90.52.00	0,00	61.000,00	30.040,00	72.806,55	79.359,14	243.205,69
8 - Recursos Transferidos pelo FNAS - 0.1.52	0,00	11.000,00	11.000,00	13.129,05	14.310,66	49.439,71
16 - Convênios Assistência Social - 0.1.53	0,00	50.000,00	19.040,00	59.577,50	65.048,48	193.765,98
Ação: 2.277 - Centro de referência especial de assistência social- creas	0,00	117.000,00	111.000,00	139.645,35	152.213,44	519.858,79
559 - 3.1.90.04.00	0,00	64.000,00	64.000,00	76.387,20	83.262,05	287.649,25
8 - Recursos Transferidos pelo FNAS - 0.1.52	0,00	64.000,00	64.000,00	76.387,20	83.262,05	287.649,25
561 - 3.3.90.30.00	0,00	3.000,00	7.000,00	3.580,65	3.902,91	17.483,56
8 - Recursos Transferidos pelo FNAS - 0.1.52	0,00	3.000,00	7.000,00	3.580,65	3.902,91	17.483,56
633 - 3.3.90.33.00	0,00	3.000,00	3.000,00	3.580,65	3.902,91	13.483,56
8 - Recursos Transferidos pelo FNAS - 0.1.52	0,00	3.000,00	3.000,00	3.580,65	3.902,91	13.483,56
563 - 3.3.90.36.00	0,00	40.000,00	30.000,00	47.742,00	52.038,78	169.780,78
8 - Recursos Transferidos pelo FNAS - 0.1.52	0,00	40.000,00	30.000,00	47.742,00	52.038,78	169.780,78
565 - 3.3.90.39.00	0,00	2.000,00	2.000,00	2.387,10	2.601,94	8.989,04
8 - Recursos Transferidos pelo FNAS - 0.1.52	0,00	2.000,00	2.000,00	2.387,10	2.601,94	8.989,04
566 - 3.3.90.41.00	0,00	2.000,00	2.000,00	2.387,10	2.601,94	8.989,04
8 - Recursos Transferidos pelo FNAS - 0.1.52	0,00	2.000,00	2.000,00	2.387,10	2.601,94	8.989,04



### Demonstrativo de Compatibilidade entre PPA e a LOA

PPA 2014 - 2017 - Valores em R\$

	Valor global	2014	2015	2016	2017	Total
<b>567 - 3.3.90.48.00</b>	<b>0,00</b>	<b>3.000,00</b>	<b>3.000,00</b>	<b>3.580,65</b>	<b>3.902,91</b>	<b>13.483,56</b>
8 - Recursos Transferidos pelo FMS - 0.1.52	0,00	3.000,00	3.000,00	3.580,65	3.902,91	13.483,56
Programa: 815 - PROTEÇÃO SOCIAL DE ALTA COMPLEXIDADE	0,00	212.000,00	78.000,00	253.032,60	275.805,54	818.838,14
Ação: 1.273 - Reequipamento do programa proteção social especial	0,00	13.000,00	13.000,00	15.516,15	16.912,60	58.428,75
<b>569 - 4.4.90.52.00</b>	<b>0,00</b>	<b>13.000,00</b>	<b>13.000,00</b>	<b>15.516,15</b>	<b>16.912,60</b>	<b>58.428,75</b>
1 - Recursos Próprios - 0.1.00	0,00	13.000,00	13.000,00	15.516,15	16.912,60	58.428,75
Ação: 2.276 - Programa proteção social especial	0,00	199.000,00	65.000,00	237.516,45	258.892,94	760.409,39
<b>570 - 3.1.90.04.00</b>	<b>0,00</b>	<b>13.000,00</b>	<b>5.000,00</b>	<b>15.516,15</b>	<b>16.912,60</b>	<b>50.428,75</b>
1 - Recursos Próprios - 0.1.00	0,00	13.000,00	5.000,00	15.516,15	16.912,60	50.428,75
<b>571 - 3.3.90.30.00</b>	<b>0,00</b>	<b>7.000,00</b>	<b>5.000,00</b>	<b>8.354,85</b>	<b>9.106,79</b>	<b>29.461,64</b>
1 - Recursos Próprios - 0.1.00	0,00	7.000,00	5.000,00	8.354,85	9.106,79	29.461,64
<b>573 - 3.3.90.33.00</b>	<b>0,00</b>	<b>6.000,00</b>	<b>5.000,00</b>	<b>7.161,30</b>	<b>7.805,82</b>	<b>25.967,12</b>
1 - Recursos Próprios - 0.1.00	0,00	6.000,00	5.000,00	7.161,30	7.805,82	25.967,12
<b>576 - 3.3.90.36.00</b>	<b>0,00</b>	<b>100.000,00</b>	<b>20.000,00</b>	<b>119.355,00</b>	<b>130.096,95</b>	<b>369.451,95</b>
1 - Recursos Próprios - 0.1.00	0,00	100.000,00	20.000,00	119.355,00	130.096,95	369.451,95
<b>578 - 3.3.90.39.00</b>	<b>0,00</b>	<b>40.000,00</b>	<b>20.000,00</b>	<b>47.742,00</b>	<b>52.038,78</b>	<b>159.780,78</b>
1 - Recursos Próprios - 0.1.00	0,00	40.000,00	20.000,00	47.742,00	52.038,78	159.780,78
<b>580 - 3.3.90.41.00</b>	<b>0,00</b>	<b>6.000,00</b>	<b>5.000,00</b>	<b>7.161,30</b>	<b>7.805,82</b>	<b>25.967,12</b>
1 - Recursos Próprios - 0.1.00	0,00	6.000,00	5.000,00	7.161,30	7.805,82	25.967,12
<b>583 - 3.3.90.48.00</b>	<b>0,00</b>	<b>27.000,00</b>	<b>5.000,00</b>	<b>32.225,85</b>	<b>35.126,18</b>	<b>99.352,03</b>
1 - Recursos Próprios - 0.1.00	0,00	27.000,00	5.000,00	32.225,85	35.126,18	99.352,03
Programa: 816 - ASSISTÊNCIA SOCIAL GERAL	0,00	208.000,00	463.000,00	469.528,40	511.785,96	1.652.314,36
Ação: 1.404 - Aquisição de equipamentos diversos destinado as atividades no âmbito do	0,00	0,00	20.000,00	21.800,00	23.762,00	65.562,00
<b>677 - 4.4.90.52.00</b>	<b>0,00</b>	<b>0,00</b>	<b>20.000,00</b>	<b>21.800,00</b>	<b>23.762,00</b>	<b>65.562,00</b>
16 - Convênios Assistência Social - 0.1.53	0,00	0,00	20.000,00	21.800,00	23.762,00	65.562,00
Ação: 2.219 - Concessão de auxílio aluguel, enxoval, funeral, alimentar e outros benefícios	0,00	156.000,00	208.000,00	186.193,80	202.951,25	753.145,05
<b>585 - 3.3.90.32.00</b>	<b>0,00</b>	<b>148.000,00</b>	<b>200.000,00</b>	<b>176.645,40</b>	<b>192.543,49</b>	<b>717.188,89</b>
1 - Recursos Próprios - 0.1.00	0,00	148.000,00	200.000,00	176.645,40	192.543,49	717.188,89
<b>587 - 3.3.90.48.00</b>	<b>0,00</b>	<b>8.000,00</b>	<b>8.000,00</b>	<b>9.548,40</b>	<b>10.407,76</b>	<b>35.956,16</b>
1 - Recursos Próprios - 0.1.00	0,00	8.000,00	8.000,00	9.548,40	10.407,76	35.956,16
Ação: 2.223 - Recuperação de casas populares	0,00	52.000,00	52.000,00	62.064,60	67.650,41	233.715,01
<b>592 - 3.3.90.32.00</b>	<b>0,00</b>	<b>52.000,00</b>	<b>52.000,00</b>	<b>62.064,60</b>	<b>67.650,41</b>	<b>233.715,01</b>
1 - Recursos Próprios - 0.1.00	0,00	22.000,00	22.000,00	26.258,10	28.621,33	98.879,43
16 - Convênios Assistência Social - 0.1.53	0,00	30.000,00	30.000,00	35.806,50	39.029,08	134.835,58
Ação: 2.404 - Realização de atividades no âmbito do Programa Minha Casa Minha Vida	0,00	0,00	183.000,00	199.470,00	217.422,30	599.892,30
<b>672 - 3.1.90.04.00</b>	<b>0,00</b>	<b>0,00</b>	<b>23.000,00</b>	<b>25.070,00</b>	<b>27.326,30</b>	<b>75.396,30</b>

### Demonstrativo de Compatibilidade entre PPA e a LOA

		PPA 2014 - 2017 - Valores em R\$					
		Valor global	2014	2015	2016	2017	Total
	16 - Convênios Assistência Social - 0.1.53	0,00	0,00	23.000,00	25.070,00	27.326,30	75.396,30
	<b>673 - 3.1.90.11.00</b>	<b>0,00</b>	<b>0,00</b>	<b>20.000,00</b>	<b>21.800,00</b>	<b>23.762,00</b>	<b>65.562,00</b>
	16 - Convênios Assistência Social - 0.1.53	0,00	0,00	20.000,00	21.800,00	23.762,00	65.562,00
	<b>678 - 3.1.90.13.00</b>	<b>0,00</b>	<b>0,00</b>	<b>5.000,00</b>	<b>5.450,00</b>	<b>5.940,50</b>	<b>16.390,50</b>
	16 - Convênios Assistência Social - 0.1.53	0,00	0,00	5.000,00	5.450,00	5.940,50	16.390,50
	<b>679 - 3.1.91.13.00</b>	<b>0,00</b>	<b>0,00</b>	<b>5.000,00</b>	<b>5.450,00</b>	<b>5.940,50</b>	<b>16.390,50</b>
	16 - Convênios Assistência Social - 0.1.53	0,00	0,00	5.000,00	5.450,00	5.940,50	16.390,50
	<b>674 - 3.3.90.30.00</b>	<b>0,00</b>	<b>0,00</b>	<b>30.000,00</b>	<b>32.700,00</b>	<b>35.643,00</b>	<b>98.343,00</b>
	16 - Convênios Assistência Social - 0.1.53	0,00	0,00	30.000,00	32.700,00	35.643,00	98.343,00
	<b>675 - 3.3.90.36.00</b>	<b>0,00</b>	<b>0,00</b>	<b>50.000,00</b>	<b>54.500,00</b>	<b>59.405,00</b>	<b>163.905,00</b>
	16 - Convênios Assistência Social - 0.1.53	0,00	0,00	50.000,00	54.500,00	59.405,00	163.905,00
	<b>676 - 3.3.90.39.00</b>	<b>0,00</b>	<b>0,00</b>	<b>50.000,00</b>	<b>54.500,00</b>	<b>59.405,00</b>	<b>163.905,00</b>
	16 - Convênios Assistência Social - 0.1.53	0,00	0,00	50.000,00	54.500,00	59.405,00	163.905,00
Programa:	<b>819 - APOIO AO CONSELHO TUTELAR E AOS CONSELHOS DE ASSISTÊNCIA SOCIAL</b>	<b>0,00</b>	<b>61.000,00</b>	<b>117.000,00</b>	<b>72.806,55</b>	<b>79.359,14</b>	<b>330.165,69</b>
Ação:	<b>2.274 - Manutenção dos conselhos</b>	<b>0,00</b>	<b>61.000,00</b>	<b>117.000,00</b>	<b>72.806,55</b>	<b>79.359,14</b>	<b>330.165,69</b>
	<b>595 - 3.1.90.04.00</b>	<b>0,00</b>	<b>30.000,00</b>	<b>80.000,00</b>	<b>35.806,50</b>	<b>39.029,08</b>	<b>184.835,58</b>
	1 - Recursos Próprios - 0.1.00	0,00	30.000,00	80.000,00	35.806,50	39.029,08	184.835,58
	<b>635 - 3.3.90.14.00</b>	<b>0,00</b>	<b>3.000,00</b>	<b>3.000,00</b>	<b>3.580,65</b>	<b>3.902,91</b>	<b>13.483,56</b>
	1 - Recursos Próprios - 0.1.00	0,00	3.000,00	3.000,00	3.580,65	3.902,91	13.483,56
	<b>598 - 3.3.90.30.00</b>	<b>0,00</b>	<b>4.000,00</b>	<b>4.000,00</b>	<b>4.774,20</b>	<b>5.203,88</b>	<b>17.978,08</b>
	1 - Recursos Próprios - 0.1.00	0,00	4.000,00	4.000,00	4.774,20	5.203,88	17.978,08
	<b>600 - 3.3.90.33.00</b>	<b>0,00</b>	<b>7.000,00</b>	<b>7.000,00</b>	<b>8.354,85</b>	<b>9.106,79</b>	<b>31.461,64</b>
	1 - Recursos Próprios - 0.1.00	0,00	7.000,00	7.000,00	8.354,85	9.106,79	31.461,64
	<b>604 - 3.3.90.36.00</b>	<b>0,00</b>	<b>4.000,00</b>	<b>10.000,00</b>	<b>4.774,20</b>	<b>5.203,88</b>	<b>23.978,08</b>
	1 - Recursos Próprios - 0.1.00	0,00	4.000,00	10.000,00	4.774,20	5.203,88	23.978,08
	<b>606 - 3.3.90.39.00</b>	<b>0,00</b>	<b>12.000,00</b>	<b>12.000,00</b>	<b>14.322,60</b>	<b>15.611,63</b>	<b>53.934,23</b>
	1 - Recursos Próprios - 0.1.00	0,00	12.000,00	12.000,00	14.322,60	15.611,63	53.934,23
	<b>608 - 3.3.90.41.00</b>	<b>0,00</b>	<b>1.000,00</b>	<b>1.000,00</b>	<b>1.193,55</b>	<b>1.300,97</b>	<b>4.494,52</b>
	1 - Recursos Próprios - 0.1.00	0,00	1.000,00	1.000,00	1.193,55	1.300,97	4.494,52
Programa:	<b>820 - APOIO ASSISTENCIAL À INSTITUIÇÕES SEM FINS LUCRATIVOS</b>	<b>0,00</b>	<b>43.000,00</b>	<b>43.000,00</b>	<b>51.322,65</b>	<b>55.941,69</b>	<b>193.264,34</b>
Ação:	<b>2.221 - Subvenções a entidades sem fins lucrativos</b>	<b>0,00</b>	<b>43.000,00</b>	<b>43.000,00</b>	<b>51.322,65</b>	<b>55.941,69</b>	<b>193.264,34</b>
	<b>611 - 3.3.50.43.00</b>	<b>0,00</b>	<b>43.000,00</b>	<b>43.000,00</b>	<b>51.322,65</b>	<b>55.941,69</b>	<b>193.264,34</b>
	1 - Recursos Próprios - 0.1.00	0,00	43.000,00	43.000,00	51.322,65	55.941,69	193.264,34
Programa:	<b>835 - COMIDA NA MESA - SOPÃO - FOME ZERO</b>	<b>0,00</b>	<b>33.000,00</b>	<b>33.000,00</b>	<b>39.387,15</b>	<b>42.931,99</b>	<b>148.319,14</b>
Ação:	<b>2.1042 - Programa de combate a fome</b>	<b>0,00</b>	<b>33.000,00</b>	<b>33.000,00</b>	<b>39.387,15</b>	<b>42.931,99</b>	<b>148.319,14</b>
	<b>612 - 3.3.90.30.00</b>	<b>0,00</b>	<b>33.000,00</b>	<b>33.000,00</b>	<b>39.387,15</b>	<b>42.931,99</b>	<b>148.319,14</b>
	1 - Recursos Próprios - 0.1.00	0,00	33.000,00	33.000,00	39.387,15	42.931,99	148.319,14

### Demonstrativo de Compatibilidade entre PPA e a LOA

		PPA 2014 - 2017 - Valores em R\$					
		Valor global	2014	2015	2016	2017	Total
Programa:	836 - Serviço de Convivência e Fortalecimento de Vínculos	0,00	0,00	464.960,00	608.220,00	662.959,80	1.736.139,80
Ação:	2.245 - Manutenção das Ações vinculadas ao (SCFV) Serviços de Convivência e	0,00	0,00	454.960,00	553.676,40	603.507,28	1.612.143,68
	<b>656 - 3.1.90.04.00</b>	<b>0,00</b>	<b>0,00</b>	<b>164.960,00</b>	<b>237.576,40</b>	<b>258.958,28</b>	<b>661.494,68</b>
	1 - Recursos Próprios - 0.1.00	0,00	0,00	20.000,00	21.800,00	23.762,00	65.562,00
	8 - Recursos Transferidos pelo FNAS - 0.1.52	0,00	0,00	144.960,00	215.776,40	235.196,28	595.932,68
	<b>664 - 3.1.90.11.00</b>	<b>0,00</b>	<b>0,00</b>	<b>50.000,00</b>	<b>54.500,00</b>	<b>59.405,00</b>	<b>163.905,00</b>
	1 - Recursos Próprios - 0.1.00	0,00	0,00	20.000,00	21.800,00	23.762,00	65.562,00
	8 - Recursos Transferidos pelo FNAS - 0.1.52	0,00	0,00	30.000,00	32.700,00	35.643,00	98.343,00
	<b>657 - 3.1.90.13.00</b>	<b>0,00</b>	<b>0,00</b>	<b>70.000,00</b>	<b>76.300,00</b>	<b>83.167,00</b>	<b>229.467,00</b>
	1 - Recursos Próprios - 0.1.00	0,00	0,00	20.000,00	21.800,00	23.762,00	65.562,00
	8 - Recursos Transferidos pelo FNAS - 0.1.52	0,00	0,00	50.000,00	54.500,00	59.405,00	163.905,00
	<b>659 - 3.3.90.30.00</b>	<b>0,00</b>	<b>0,00</b>	<b>50.000,00</b>	<b>54.500,00</b>	<b>59.405,00</b>	<b>163.905,00</b>
	1 - Recursos Próprios - 0.1.00	0,00	0,00	20.000,00	21.800,00	23.762,00	65.562,00
	8 - Recursos Transferidos pelo FNAS - 0.1.52	0,00	0,00	30.000,00	32.700,00	35.643,00	98.343,00
	<b>660 - 3.3.90.36.00</b>	<b>0,00</b>	<b>0,00</b>	<b>50.000,00</b>	<b>54.500,00</b>	<b>59.405,00</b>	<b>163.905,00</b>
	1 - Recursos Próprios - 0.1.00	0,00	0,00	20.000,00	21.800,00	23.762,00	65.562,00
	8 - Recursos Transferidos pelo FNAS - 0.1.52	0,00	0,00	30.000,00	32.700,00	35.643,00	98.343,00
	<b>661 - 3.3.90.39.00</b>	<b>0,00</b>	<b>0,00</b>	<b>70.000,00</b>	<b>76.300,00</b>	<b>83.167,00</b>	<b>229.467,00</b>
	1 - Recursos Próprios - 0.1.00	0,00	0,00	20.000,00	21.800,00	23.762,00	65.562,00
	8 - Recursos Transferidos pelo FNAS - 0.1.52	0,00	0,00	50.000,00	54.500,00	59.405,00	163.905,00
Ação:	2.246 - BPC NA ESCOLA	0,00	0,00	10.000,00	54.543,60	59.452,52	123.996,12
	<b>666 - 3.3.90.36.00</b>	<b>0,00</b>	<b>0,00</b>	<b>10.000,00</b>	<b>54.543,60</b>	<b>59.452,52</b>	<b>123.996,12</b>
	1 - Recursos Próprios - 0.1.00	0,00	0,00	5.000,00	5.450,00	5.940,50	16.390,50
	8 - Recursos Transferidos pelo FNAS - 0.1.52	0,00	0,00	5.000,00	49.093,60	53.512,02	107.605,62
Subfunção:	363 - Ensino Profissional	0,00	20.000,00	20.000,00	23.871,00	26.019,40	89.890,40
Programa:	814 - REQUALIFICAÇÃO PROFISSIONAL E EMPREGABILIDADE	0,00	20.000,00	20.000,00	23.871,00	26.019,40	89.890,40
Ação:	2.222 - Cursos de capacitação, inclusive em parceria com outras entidades	0,00	20.000,00	20.000,00	23.871,00	26.019,40	89.890,40
	<b>613 - 3.3.90.30.00</b>	<b>0,00</b>	<b>6.000,00</b>	<b>6.000,00</b>	<b>7.161,30</b>	<b>7.805,82</b>	<b>26.967,12</b>
	1 - Recursos Próprios - 0.1.00	0,00	6.000,00	6.000,00	7.161,30	7.805,82	26.967,12
	<b>614 - 3.3.90.36.00</b>	<b>0,00</b>	<b>6.000,00</b>	<b>6.000,00</b>	<b>7.161,30</b>	<b>7.805,82</b>	<b>26.967,12</b>
	1 - Recursos Próprios - 0.1.00	0,00	6.000,00	6.000,00	7.161,30	7.805,82	26.967,12
	<b>634 - 3.3.90.39.00</b>	<b>0,00</b>	<b>8.000,00</b>	<b>8.000,00</b>	<b>9.548,40</b>	<b>10.407,76</b>	<b>35.956,16</b>
	1 - Recursos Próprios - 0.1.00	0,00	8.000,00	8.000,00	9.548,40	10.407,76	35.956,16
Unidade Orçamentária:	11003 - Fundo Municipal dos Direitos da Criança e do Adolescente	0,00	69.000,00	69.000,00	82.354,95	89.766,89	310.121,84
Função:	8 - Assistência Social	0,00	69.000,00	69.000,00	82.354,95	89.766,89	310.121,84
Subfunção:	243 - Assistência à Criança e ao Adolescente	0,00	69.000,00	69.000,00	82.354,95	89.766,89	310.121,84

### Demonstrativo de Compatibilidade entre PPA e a LOA

PPA 2014 - 2017 - Valores em R\$

	Valor global	2014	2015	2016	2017	Total
Programa: 806 - PROGRAMA DE ATENÇÃO A CRIANÇA	0,00	69.000,00	69.000,00	82.354,95	89.766,89	310.121,84
Ação: 2.269 - Programa de apoio a criança e adolescente	0,00	69.000,00	69.000,00	82.354,95	89.766,89	310.121,84
621 - 3.1.90.04.00	0,00	11.000,00	11.000,00	13.129,05	14.310,66	49.439,71
8 - Recursos Transferidos pelo FNAS - 0.1.52	0,00	11.000,00	11.000,00	13.129,05	14.310,66	49.439,71
622 - 3.3.90.30.00	0,00	15.000,00	15.000,00	17.903,25	19.514,54	67.417,79
8 - Recursos Transferidos pelo FNAS - 0.1.52	0,00	15.000,00	15.000,00	17.903,25	19.514,54	67.417,79
623 - 3.3.90.32.00	0,00	8.000,00	8.000,00	9.548,40	10.407,76	35.956,16
8 - Recursos Transferidos pelo FNAS - 0.1.52	0,00	8.000,00	8.000,00	9.548,40	10.407,76	35.956,16
624 - 3.3.90.36.00	0,00	20.000,00	20.000,00	23.871,00	26.019,39	89.890,39
8 - Recursos Transferidos pelo FNAS - 0.1.52	0,00	20.000,00	20.000,00	23.871,00	26.019,39	89.890,39
625 - 3.3.90.39.00	0,00	15.000,00	15.000,00	17.903,25	19.514,54	67.417,79
8 - Recursos Transferidos pelo FNAS - 0.1.52	0,00	15.000,00	15.000,00	17.903,25	19.514,54	67.417,79
Unidade Gestora: 4 - Câmara Municipal de Vereadores	0,00	2.838.000,00	3.046.000,00	3.387.294,90	3.692.151,42	12.963.446,32
Unidade Orçamentária: 1001 - Corpo Deliberativo e Secretaria	0,00	2.838.000,00	3.046.000,00	3.387.294,90	3.692.151,42	12.963.446,32
Função: 1 - Legislativa	0,00	2.838.000,00	3.046.000,00	3.387.294,90	3.692.151,42	12.963.446,32
Subfunção: 31 - Ação Legislativa	0,00	2.444.000,00	2.626.000,00	2.917.036,20	3.179.569,44	11.166.605,64
Programa: 101 - GESTÃO ADMINISTRATIVA DO PODER LEGISLATIVO	0,00	2.444.000,00	2.626.000,00	2.917.036,20	3.179.569,44	11.166.605,64
Ação: 1.1 - Ampliação e restauração do prédio da Câmara	0,00	76.000,00	100.000,00	90.709,80	98.873,68	365.583,48
1 - 4.4.90.51.00	0,00	76.000,00	100.000,00	90.709,80	98.873,68	365.583,48
1 - Recursos Próprios - 0.1.00	0,00	76.000,00	100.000,00	90.709,80	98.873,68	365.583,48
Ação: 1.2 - Reequipamento da Câmara	0,00	110.000,00	126.000,00	131.290,50	143.106,64	510.397,14
3 - 4.4.90.52.00	0,00	110.000,00	126.000,00	131.290,50	143.106,64	510.397,14
1 - Recursos Próprios - 0.1.00	0,00	110.000,00	126.000,00	131.290,50	143.106,64	510.397,14
Ação: 2.1 - Manutenção das atividades legislativas	0,00	1.014.000,00	1.010.000,00	1.210.259,70	1.319.183,07	4.553.442,77
4 - 3.1.90.11.00	0,00	880.000,00	900.000,00	1.050.324,00	1.144.853,16	3.975.177,16
1 - Recursos Próprios - 0.1.00	0,00	880.000,00	900.000,00	1.050.324,00	1.144.853,16	3.975.177,16
487 - 3.3.90.14.00	0,00	18.000,00	10.000,00	21.483,90	23.417,45	72.901,35
1 - Recursos Próprios - 0.1.00	0,00	18.000,00	10.000,00	21.483,90	23.417,45	72.901,35
488 - 3.3.90.93.00	0,00	116.000,00	100.000,00	138.451,80	150.912,46	505.364,26
1 - Recursos Próprios - 0.1.00	0,00	116.000,00	100.000,00	138.451,80	150.912,46	505.364,26
Ação: 2.2 - Manutenção das atividades administrativas	0,00	1.244.000,00	1.390.000,00	1.484.776,20	1.618.406,05	5.737.182,25
5 - 3.1.90.11.00	0,00	670.000,00	800.000,00	799.678,50	871.649,56	3.141.328,06
1 - Recursos Próprios - 0.1.00	0,00	670.000,00	800.000,00	799.678,50	871.649,56	3.141.328,06
490 - 3.1.90.91.00	0,00	29.000,00	20.000,00	34.612,95	37.728,12	121.341,07
1 - Recursos Próprios - 0.1.00	0,00	29.000,00	20.000,00	34.612,95	37.728,12	121.341,07
491 - 3.3.90.14.00	0,00	22.000,00	10.000,00	26.258,10	28.621,33	86.879,43

**Demonstrativo de Compatibilidade entre PPA e a LOA**

PPA 2014 - 2017 - Valores em R\$

	Valor global	2014	2015	2016	2017	Total
1 - Recursos Próprios - 0.1.00	0,00	22.000,00	10.000,00	26.258,10	28.621,33	86.879,43
<b>492 - 3.3.90.30.00</b>	<b>0,00</b>	<b>110.000,00</b>	<b>100.000,00</b>	<b>131.290,50</b>	<b>143.106,64</b>	<b>484.397,14</b>
1 - Recursos Próprios - 0.1.00	0,00	110.000,00	100.000,00	131.290,50	143.106,64	484.397,14
<b>493 - 3.3.90.35.00</b>	<b>0,00</b>	<b>102.000,00</b>	<b>150.000,00</b>	<b>121.742,10</b>	<b>132.698,89</b>	<b>506.440,99</b>
1 - Recursos Próprios - 0.1.00	0,00	102.000,00	150.000,00	121.742,10	132.698,89	506.440,99
<b>494 - 3.3.90.36.00</b>	<b>0,00</b>	<b>110.000,00</b>	<b>130.000,00</b>	<b>131.290,50</b>	<b>143.106,64</b>	<b>514.397,14</b>
1 - Recursos Próprios - 0.1.00	0,00	110.000,00	130.000,00	131.290,50	143.106,64	514.397,14
<b>496 - 3.3.90.39.00</b>	<b>0,00</b>	<b>165.000,00</b>	<b>150.000,00</b>	<b>196.935,75</b>	<b>214.659,97</b>	<b>726.595,72</b>
1 - Recursos Próprios - 0.1.00	0,00	165.000,00	150.000,00	196.935,75	214.659,97	726.595,72
<b>497 - 3.3.90.92.00</b>	<b>0,00</b>	<b>36.000,00</b>	<b>30.000,00</b>	<b>42.967,80</b>	<b>46.834,90</b>	<b>155.802,70</b>
1 - Recursos Próprios - 0.1.00	0,00	36.000,00	30.000,00	42.967,80	46.834,90	155.802,70
Subfunção: 271 - Previdência Básica	0,00	394.000,00	420.000,00	470.258,70	512.581,98	1.796.840,68
Programa: 101 - GESTÃO ADMINISTRATIVA DO PODER LEGISLATIVO	0,00	394.000,00	420.000,00	470.258,70	512.581,98	1.796.840,68
Ação: 2.5 - Contribuição Previdenciária e FGTS	0,00	394.000,00	420.000,00	470.258,70	512.581,98	1.796.840,68
<b>499 - 3.1.90.05.00</b>	<b>0,00</b>	<b>33.000,00</b>	<b>10.000,00</b>	<b>39.387,15</b>	<b>42.931,99</b>	<b>125.319,14</b>
1 - Recursos Próprios - 0.1.00	0,00	33.000,00	10.000,00	39.387,15	42.931,99	125.319,14
<b>502 - 3.1.90.13.00</b>	<b>0,00</b>	<b>361.000,00</b>	<b>410.000,00</b>	<b>430.871,55</b>	<b>469.649,99</b>	<b>1.671.521,54</b>
1 - Recursos Próprios - 0.1.00	0,00	361.000,00	410.000,00	430.871,55	469.649,99	1.671.521,54
Unidade Gestora: 5 - Fundo Municipal de Previdência da Água Preta - Água Preta	0,00	4.560.000,00	5.443.000,00	5.406.781,50	5.893.391,84	21.303.173,34
Unidade Orçamentária: 18001 - Fundo Municipal de Previdência da Água Preta - Água Preta	0,00	4.560.000,00	5.443.000,00	5.406.781,50	5.893.391,84	21.303.173,34
Função: 4 - Administração	0,00	390.000,00	388.700,00	429.678,00	468.349,02	1.676.727,02
Subfunção: 272 - Previdência do Regime Estatutário	0,00	390.000,00	388.700,00	429.678,00	468.349,02	1.676.727,02
Programa: 901 - MANUTENÇÃO DO REGIME PRÓPRIO DE PREVIDÊNCIA	0,00	390.000,00	388.700,00	429.678,00	468.349,02	1.676.727,02
Ação: 1.400 - Manutenção da previdência municipal	0,00	30.000,00	18.000,00	35.806,50	39.029,08	122.835,58
<b>599 - 4.4.90.51.00</b>	<b>0,00</b>	<b>15.000,00</b>	<b>6.000,00</b>	<b>17.903,25</b>	<b>19.514,54</b>	<b>58.417,79</b>
22 - Contribuições Previdenciárias - 0.1.03	0,00	15.000,00	6.000,00	17.903,25	19.514,54	58.417,79
<b>601 - 4.4.90.52.00</b>	<b>0,00</b>	<b>15.000,00</b>	<b>12.000,00</b>	<b>17.903,25</b>	<b>19.514,54</b>	<b>64.417,79</b>
22 - Contribuições Previdenciárias - 0.1.03	0,00	15.000,00	12.000,00	17.903,25	19.514,54	64.417,79
Ação: 2.401 - Manutenção da previdência municipal	0,00	360.000,00	370.700,00	393.871,50	429.319,94	1.553.891,44
<b>572 - 3.1.90.04.00</b>	<b>0,00</b>	<b>30.000,00</b>	<b>0,00</b>	<b>0,00</b>	<b>0,00</b>	<b>30.000,00</b>
22 - Contribuições Previdenciárias - 0.1.03	0,00	30.000,00	0,00	0,00	0,00	30.000,00
<b>574 - 3.1.90.11.00</b>	<b>0,00</b>	<b>90.000,00</b>	<b>120.000,00</b>	<b>107.419,50</b>	<b>117.087,26</b>	<b>434.506,76</b>
22 - Contribuições Previdenciárias - 0.1.03	0,00	90.000,00	120.000,00	107.419,50	117.087,26	434.506,76
<b>577 - 3.1.90.13.00</b>	<b>0,00</b>	<b>40.000,00</b>	<b>65.000,00</b>	<b>47.742,00</b>	<b>52.038,78</b>	<b>204.780,78</b>
22 - Contribuições Previdenciárias - 0.1.03	0,00	40.000,00	65.000,00	47.742,00	52.038,78	204.780,78
<b>579 - 3.3.90.14.00</b>	<b>0,00</b>	<b>5.000,00</b>	<b>3.500,00</b>	<b>5.967,75</b>	<b>6.504,85</b>	<b>20.972,60</b>
22 - Contribuições Previdenciárias - 0.1.03	0,00	5.000,00	3.500,00	5.967,75	6.504,85	20.972,60

### Demonstrativo de Compatibilidade entre PPA e a LOA

PPA 2014 - 2017 - Valores em R\$

	Valor global	2014	2015	2016	2017	Total
581 - 3.3.90.30.00	0,00	10.000,00	20.000,00	11.935,50	13.009,70	54.945,20
22 - Contribuições Previdenciárias - 0.1.03	0,00	10.000,00	20.000,00	11.935,50	13.009,70	54.945,20
584 - 3.3.90.33.00	0,00	10.000,00	1.000,00	11.935,50	13.009,70	35.945,20
22 - Contribuições Previdenciárias - 0.1.03	0,00	10.000,00	1.000,00	11.935,50	13.009,70	35.945,20
586 - 3.3.90.35.00	0,00	70.000,00	60.000,00	83.548,50	91.067,86	304.616,36
22 - Contribuições Previdenciárias - 0.1.03	0,00	70.000,00	60.000,00	83.548,50	91.067,86	304.616,36
588 - 3.3.90.36.00	0,00	25.000,00	24.000,00	29.838,75	32.524,23	111.362,98
22 - Contribuições Previdenciárias - 0.1.03	0,00	25.000,00	24.000,00	29.838,75	32.524,23	111.362,98
590 - 3.3.90.39.00	0,00	60.000,00	60.000,00	71.613,00	78.058,17	269.671,17
22 - Contribuições Previdenciárias - 0.1.03	0,00	60.000,00	60.000,00	71.613,00	78.058,17	269.671,17
591 - 3.3.90.47.00	0,00	15.000,00	13.200,00	17.903,25	19.514,54	65.617,79
22 - Contribuições Previdenciárias - 0.1.03	0,00	15.000,00	13.200,00	17.903,25	19.514,54	65.617,79
593 - 3.3.90.92.00	0,00	5.000,00	4.000,00	5.967,75	6.504,85	21.472,60
22 - Contribuições Previdenciárias - 0.1.03	0,00	5.000,00	4.000,00	5.967,75	6.504,85	21.472,60
Função: 9 - Previdência Social	0,00	4.170.000,00	5.054.300,00	4.977.103,50	5.425.042,82	19.626.446,32
Subfunção: 272 - Previdência do Regime Estatutário	0,00	4.170.000,00	5.054.300,00	4.977.103,50	5.425.042,82	19.626.446,32
Programa: 901 - MANUTENÇÃO DO REGIME PRÓPRIO DE PREVIDÊNCIA	0,00	4.170.000,00	5.054.300,00	4.977.103,50	5.425.042,82	19.626.446,32
Ação: 2.402 - Previdência social do regime estatutário/ previdência municipal	0,00	3.400.000,00	4.595.000,00	4.058.070,00	4.423.296,30	16.476.366,30
603 - 3.1.90.01.00	0,00	2.300.000,00	3.600.000,00	2.745.165,00	2.992.229,85	11.637.394,85
22 - Contribuições Previdenciárias - 0.1.03	0,00	2.300.000,00	3.600.000,00	2.745.165,00	2.992.229,85	11.637.394,85
605 - 3.1.90.03.00	0,00	680.000,00	800.000,00	811.614,00	884.659,26	3.176.273,26
22 - Contribuições Previdenciárias - 0.1.03	0,00	680.000,00	800.000,00	811.614,00	884.659,26	3.176.273,26
607 - 3.1.90.05.00	0,00	420.000,00	195.000,00	501.291,00	546.407,19	1.662.698,19
22 - Contribuições Previdenciárias - 0.1.03	0,00	420.000,00	195.000,00	501.291,00	546.407,19	1.662.698,19
Ação: 2.403 - Reserva orçamentária do rpps	0,00	770.000,00	459.300,00	919.033,50	1.001.746,52	3.150.080,02
609 - 9.9.99.99.00	0,00	770.000,00	459.300,00	919.033,50	1.001.746,52	3.150.080,02
22 - Contribuições Previdenciárias - 0.1.03	0,00	770.000,00	459.300,00	919.033,50	1.001.746,52	3.150.080,02
Unidade Gestora: 6 - Serviço Autônomo de Água e Esgotos da Água Preta - SAAE	0,00	2.820.000,00	3.046.000,00	3.365.811,00	3.668.734,04	12.900.545,04
Unidade Orçamentária: 19001 - Serviço Autônomo de Água e Esgotos da Água Preta	0,00	2.820.000,00	3.046.000,00	3.365.811,00	3.668.734,04	12.900.545,04
Função: 17 - Saneamento	0,00	2.820.000,00	3.046.000,00	3.365.811,00	3.668.734,04	12.900.545,04
Subfunção: 122 - Administração Geral	0,00	1.070.000,00	1.160.000,00	1.277.098,50	1.392.037,41	4.899.135,91
Programa: 401 - GESTÃO SUPERIOR DO MUNICÍPIO	0,00	190.000,00	207.000,00	226.774,50	247.184,21	870.958,71
Ação: 2.302 - Contribuição Previdenciária e FGTS	0,00	170.000,00	185.000,00	202.903,50	221.164,82	779.068,32
508 - 3.1.90.13.00	0,00	170.000,00	185.000,00	202.903,50	221.164,82	779.068,32
1 - Recursos Próprios - 0.1.00	0,00	170.000,00	185.000,00	202.903,50	221.164,82	779.068,32
Ação: 2.303 - Formação do patrimônio do servidor mun. público	0,00	20.000,00	22.000,00	23.871,00	26.019,39	91.890,39

### Demonstrativo de Compatibilidade entre PPA e a LOA


PPA 2014 - 2017 - Valores em R\$

		Valor global	2014	2015	2016	2017	Total
	<b>509 - 3.1.90.47.00</b>	<b>0,00</b>	<b>20.000,00</b>	<b>22.000,00</b>	<b>23.871,00</b>	<b>26.019,39</b>	<b>91.890,39</b>
	1 - Recursos Próprios - 0.1.00	0,00	20.000,00	22.000,00	23.871,00	26.019,39	91.890,39
Programa:	1703 - RECURSOS HÍDRICOS	0,00	880.000,00	953.000,00	1.050.324,00	1.144.853,20	4.028.177,20
Ação:	1.301 - Reequipamento da unidade	0,00	45.000,00	50.000,00	53.709,75	58.543,63	207.253,38
	<b>511 - 4.4.90.52.00</b>	<b>0,00</b>	<b>45.000,00</b>	<b>50.000,00</b>	<b>53.709,75</b>	<b>58.543,63</b>	<b>207.253,38</b>
	1 - Recursos Próprios - 0.1.00	0,00	45.000,00	50.000,00	53.709,75	58.543,63	207.253,38
Ação:	2.304 - Manutenção dos serviços administrativos	0,00	835.000,00	903.000,00	996.614,25	1.086.309,57	3.820.923,82
	<b>514 - 3.1.90.04.00</b>	<b>0,00</b>	<b>10.000,00</b>	<b>11.000,00</b>	<b>11.935,50</b>	<b>13.009,70</b>	<b>45.945,20</b>
	1 - Recursos Próprios - 0.1.00	0,00	10.000,00	11.000,00	11.935,50	13.009,70	45.945,20
	<b>516 - 3.1.90.11.00</b>	<b>0,00</b>	<b>370.000,00</b>	<b>400.000,00</b>	<b>441.613,50</b>	<b>481.358,72</b>	<b>1.692.972,22</b>
	1 - Recursos Próprios - 0.1.00	0,00	370.000,00	400.000,00	441.613,50	481.358,72	1.692.972,22
	<b>518 - 3.1.90.91.00</b>	<b>0,00</b>	<b>5.000,00</b>	<b>5.000,00</b>	<b>5.967,75</b>	<b>6.504,85</b>	<b>22.472,60</b>
	1 - Recursos Próprios - 0.1.00	0,00	5.000,00	5.000,00	5.967,75	6.504,85	22.472,60
	<b>520 - 3.3.90.14.00</b>	<b>0,00</b>	<b>10.000,00</b>	<b>11.000,00</b>	<b>11.935,50</b>	<b>13.009,70</b>	<b>45.945,20</b>
	1 - Recursos Próprios - 0.1.00	0,00	10.000,00	11.000,00	11.935,50	13.009,70	45.945,20
	<b>523 - 3.3.90.30.00</b>	<b>0,00</b>	<b>90.000,00</b>	<b>97.000,00</b>	<b>107.419,50</b>	<b>117.087,26</b>	<b>411.506,76</b>
	1 - Recursos Próprios - 0.1.00	0,00	90.000,00	97.000,00	107.419,50	117.087,26	411.506,76
	<b>525 - 3.3.90.33.00</b>	<b>0,00</b>	<b>5.000,00</b>	<b>5.000,00</b>	<b>5.967,75</b>	<b>6.504,85</b>	<b>22.472,60</b>
	1 - Recursos Próprios - 0.1.00	0,00	5.000,00	5.000,00	5.967,75	6.504,85	22.472,60
	<b>526 - 3.3.90.35.00</b>	<b>0,00</b>	<b>90.000,00</b>	<b>98.000,00</b>	<b>107.419,50</b>	<b>117.087,26</b>	<b>412.506,76</b>
	1 - Recursos Próprios - 0.1.00	0,00	90.000,00	98.000,00	107.419,50	117.087,26	412.506,76
	<b>529 - 3.3.90.36.00</b>	<b>0,00</b>	<b>35.000,00</b>	<b>38.000,00</b>	<b>41.774,25</b>	<b>45.533,93</b>	<b>160.308,18</b>
	1 - Recursos Próprios - 0.1.00	0,00	35.000,00	38.000,00	41.774,25	45.533,93	160.308,18
	<b>531 - 3.3.90.39.00</b>	<b>0,00</b>	<b>200.000,00</b>	<b>216.000,00</b>	<b>238.710,00</b>	<b>260.193,90</b>	<b>914.903,90</b>
	1 - Recursos Próprios - 0.1.00	0,00	200.000,00	216.000,00	238.710,00	260.193,90	914.903,90
	<b>534 - 3.3.90.91.00</b>	<b>0,00</b>	<b>5.000,00</b>	<b>5.000,00</b>	<b>5.967,75</b>	<b>6.504,85</b>	<b>22.472,60</b>
	1 - Recursos Próprios - 0.1.00	0,00	5.000,00	5.000,00	5.967,75	6.504,85	22.472,60
	<b>536 - 3.3.90.92.00</b>	<b>0,00</b>	<b>10.000,00</b>	<b>12.000,00</b>	<b>11.935,50</b>	<b>13.009,70</b>	<b>46.945,20</b>
	1 - Recursos Próprios - 0.1.00	0,00	10.000,00	12.000,00	11.935,50	13.009,70	46.945,20
	<b>538 - 3.3.90.93.00</b>	<b>0,00</b>	<b>5.000,00</b>	<b>5.000,00</b>	<b>5.967,75</b>	<b>6.504,85</b>	<b>22.472,60</b>
	1 - Recursos Próprios - 0.1.00	0,00	5.000,00	5.000,00	5.967,75	6.504,85	22.472,60
Subfunção:	123 - Administração Financeira	0,00	150.000,00	162.000,00	179.032,50	195.145,42	686.177,92
Programa:	401 - GESTÃO SUPERIOR DO MUNICÍPIO	0,00	150.000,00	162.000,00	179.032,50	195.145,42	686.177,92
Ação:	1.305 - Amortização da dívida fundada	0,00	150.000,00	162.000,00	179.032,50	195.145,42	686.177,92
	<b>539 - 4.6.90.71.00</b>	<b>0,00</b>	<b>150.000,00</b>	<b>162.000,00</b>	<b>179.032,50</b>	<b>195.145,42</b>	<b>686.177,92</b>
	1 - Recursos Próprios - 0.1.00	0,00	150.000,00	162.000,00	179.032,50	195.145,42	686.177,92

### Demonstrativo de Compatibilidade entre PPA e a LOA

PPA 2014 - 2017 - Valores em R\$

	Valor global	2014	2015	2016	2017	Total
Subfunção: 512 - Saneamento Básico Urbano	0,00	1.600.000,00	1.724.000,00	1.909.680,00	2.081.551,21	7.315.231,21
Programa: 1703 - RECURSOS HÍDRICOS	0,00	1.600.000,00	1.724.000,00	1.909.680,00	2.081.551,21	7.315.231,21
Ação: 1.302 - Ampliação e/ restauração da estação de tratamento de água	0,00	50.000,00	40.000,00	59.677,50	65.048,48	214.725,98
<b>541 - 4.4.90.51.00</b>	<b>0,00</b>	<b>50.000,00</b>	<b>40.000,00</b>	<b>59.677,50</b>	<b>65.048,48</b>	<b>214.725,98</b>
1 - Recursos Próprios - 0.1.00	0,00	50.000,00	40.000,00	59.677,50	65.048,48	214.725,98
Ação: 1.304 - Ampliação e construção de sistema de abastecimento de água	0,00	120.000,00	130.000,00	143.226,00	156.116,34	549.342,34
<b>542 - 4.4.90.51.00</b>	<b>0,00</b>	<b>120.000,00</b>	<b>130.000,00</b>	<b>143.226,00</b>	<b>156.116,34</b>	<b>549.342,34</b>
1 - Recursos Próprios - 0.1.00	0,00	120.000,00	130.000,00	143.226,00	156.116,34	549.342,34
Ação: 2.305 - Manutenção dos serviços do departamento	0,00	1.430.000,00	1.554.000,00	1.706.776,50	1.860.386,39	6.551.162,89
<b>545 - 3.1.90.04.00</b>	<b>0,00</b>	<b>20.000,00</b>	<b>22.000,00</b>	<b>23.871,00</b>	<b>26.019,39</b>	<b>91.890,39</b>
1 - Recursos Próprios - 0.1.00	0,00	20.000,00	22.000,00	23.871,00	26.019,39	91.890,39
<b>546 - 3.1.90.11.00</b>	<b>0,00</b>	<b>670.000,00</b>	<b>725.000,00</b>	<b>799.678,50</b>	<b>871.649,56</b>	<b>3.066.328,06</b>
1 - Recursos Próprios - 0.1.00	0,00	670.000,00	725.000,00	799.678,50	871.649,56	3.066.328,06
<b>548 - 3.3.90.14.00</b>	<b>0,00</b>	<b>10.000,00</b>	<b>15.000,00</b>	<b>11.935,50</b>	<b>13.009,70</b>	<b>49.945,20</b>
1 - Recursos Próprios - 0.1.00	0,00	10.000,00	15.000,00	11.935,50	13.009,70	49.945,20
<b>550 - 3.3.90.30.00</b>	<b>0,00</b>	<b>250.000,00</b>	<b>270.000,00</b>	<b>298.387,50</b>	<b>325.242,38</b>	<b>1.143.629,88</b>
1 - Recursos Próprios - 0.1.00	0,00	250.000,00	270.000,00	298.387,50	325.242,38	1.143.629,88
<b>551 - 3.3.90.36.00</b>	<b>0,00</b>	<b>30.000,00</b>	<b>32.000,00</b>	<b>35.806,50</b>	<b>39.029,08</b>	<b>136.835,58</b>
1 - Recursos Próprios - 0.1.00	0,00	30.000,00	32.000,00	35.806,50	39.029,08	136.835,58
<b>553 - 3.3.90.39.00</b>	<b>0,00</b>	<b>440.000,00</b>	<b>475.000,00</b>	<b>525.162,00</b>	<b>572.426,58</b>	<b>2.012.588,58</b>
1 - Recursos Próprios - 0.1.00	0,00	440.000,00	475.000,00	525.162,00	572.426,58	2.012.588,58
<b>555 - 3.3.90.92.00</b>	<b>0,00</b>	<b>10.000,00</b>	<b>15.000,00</b>	<b>11.935,50</b>	<b>13.009,70</b>	<b>49.945,20</b>
1 - Recursos Próprios - 0.1.00	0,00	10.000,00	15.000,00	11.935,50	13.009,70	49.945,20







PREFEITURA DA  
**ÁGUA PRETA**  
TRABALHANDO POR VOCÊ!

MUNICÍPIO DA ÁGUA PRETA

ANEXO DE COMPATIBILIDADE  
LEI DE DIRETRIZES ORÇAMENTÁRIAS E ORÇAMENTO  
2015

R\$ milhares

ESPECIFICAÇÃO	LDO 2015		ORÇAMENTO 2015	
	Valor Corrente	Valor Constante	Valor Corrente	Valor Constante
Receita Total	78.800	72.385	78.800	72.385
Receitas Primárias (I)	75.778	71.421	75.115	71.739
Despesa Total	76.800	72.385	76.800	72.385
Despesas Primárias (II)	75.005	70.693	75.005	70.693
Resultado Primário (III) = (I - II)	773	729	1.110	1.046
Amortização da Dívida Pública	1.698	1.800	1.248	1.178
Reserva de Contingência	2.180	2.055	2.180	2.055

Metodologia

Valores constantes é o resultado dos valores correntes dividido pela inflação média (6,10% anual) projetada com base no índice do IPCA para 2015 constante da LDO 2015.



PREFEITURA DA  
**ÁGUA PRETA**  
TRABALHANDO POR VOCÊ!

MUNICÍPIO DE ÁGUA PRETA

**DEMONSTRATIVO DE ANISTIAS, REMISSÕES E OUTROS BENEFÍCIOS FISCAIS  
2015**

R\$ milhares

TRIBUTO	MODALIDADE	SETORES/ PROGRAMAS/ BENEFICIÁRIO	RENÚNCIA DE RECEITA PREVISTA			COMPENSAÇÃO
			2014	2015	2016	
<b>TOTAL</b>						